



ÅRSREGNSKAPET FOR REGNSKAPSÅRET 2019 - GENERELL INFORMASJON

Enheten

Organisasjonsnummer: 937 745 311
Organisasjonsform: Aksjeselskap
Foretaksnavn: Rolf Angelteveit AS
Forretningsadresse: Bregnevegen 9
2208 KONGSVINGER

Regnskapsår

Årsregnskapets periode: 01.01.2019 - 31.12.2019

Konsern

Morselskap i konsern: Nei

Regnskapsregler

Regler for små foretak benyttet: Ja
Benyttet ved utarbeidelsen av årsregnskapet til selskapet: Regnskapslovens alminnelige regler

Årsregnskapet fastsatt av kompetent organ

Bekreftet av representant for selskapet: Rolf Angelteveit
Dato for fastsettelse av årsregnskapet: 10.05.2020

Grunnlag for avgivelse

År 2019: Årsregnskapet er elektronisk innlevert
År 2018: Tall er hentet fra elektronisk innlevert årsregnskap fra 2019

Det er ikke krav til at årsregnskapet m.v. som sendes til Regnskapsregisteret er undertegnet. Kontrollen på at dette er utført ligger hos revisor/enhetens øverste organ. Sikkerheten ivaretas ved at innsender har rolle/rettighet for innsending av årsregnskapet via Altinn, og ved at det bekreftes at årsregnskapet er fastsatt av kompetent organ.

Brønnøysundregistrene, 21.05.2021



Resultatregnskap

| Beløp i: NOK | Note | 2019 | 2018 |
|---|------|----------------|-----------------|
| RESULTATREGNSKAP | | | |
| Inntekter | | | |
| Andre driftsinntekter | | 222 000 | 133 550 |
| Sum inntekter | | 222 000 | 133 550 |
| Kostnader | | | |
| Lønnskostnad | 2 | | |
| Ordinære avskrivninger | 3 | | |
| Andre driftskostnader | 2 | 70 192 | 332 487 |
| Sum kostnader | | 70 192 | 332 487 |
| Driftsresultat | | 151 808 | -198 937 |
| Finansinntekter og finanskostnader | | | |
| Annen renteinntekt | | 15 913 | 25 459 |
| Sum finansinntekter | | 15 913 | 25 459 |
| Netto finans | | 15 913 | 25 459 |
| Ordinært resultat før skattekostnad | | 167 721 | -173 478 |
| Skattekostnad på ordinært resultat | 7 | 36 963 | -42 311 |
| Ordinært resultat etter skattekostnad | | 130 758 | -131 167 |
| Årsresultat | | 130 758 | -131 167 |
| Årsresultat etter minoritetsinteresser | | 130 758 | -131 167 |
| Totalresultat | | 130 758 | -131 167 |
| Overføringer og disponeringer | | | |
| Overført til / fra annen egenkapital | | 130 758 | -131 167 |
| Sum overføringer og disponeringer | | 130 758 | -131 167 |



Balanse

| Beløp i: NOK | Note | 2019 | 2018 |
|--|------|------------------|------------------|
| BALANSE - EIENDELER | | | |
| Anleggsmidler | | | |
| Immaterielle eiendeler | | | |
| Utsatt skattefordel | 7 | | |
| Varige driftsmidler | | | |
| Tomter og bygninger | 3 | 1 313 194 | 1 313 194 |
| Driftsløsøre, inventar o.l. | 3 | | |
| Sum varige driftsmidler | | 1 313 194 | 1 313 194 |
| Finansielle anleggsmidler | | | |
| Obligasjoner og andre fordringer | 4 | | 375 000 |
| Sum finansielle anleggsmidler | | | 375 000 |
| Sum anleggsmidler | | 1 313 194 | 1 688 194 |
| Omløpsmidler | | | |
| Varer | | | |
| Fordringer | | | |
| Andre kortsiktige fordringer | | 125 010 | |
| Sum fordringer | | 125 010 | |
| Bankinnskudd, kontanter og lignende | | | |
| Bankinnskudd, kontanter o.l. | 5 | 2 284 791 | 1 851 955 |
| Sum bankinnskudd, kontanter og lignende | | 2 284 791 | 1 851 955 |
| Sum omløpsmidler | | 2 409 801 | 1 851 955 |
| SUM EIENDELER | | 3 722 995 | 3 540 150 |

BALANSE - EGENKAPITAL OG GJELD

Egenkapital

Innskutt egenkapital



Balanse

| Beløp i: NOK | Note | 2019 | 2018 |
|--|-------------|------------------|------------------|
| Aksjekapital (10 aksjer à kr 50 000) | 6, 8 | 500 000 | 500 000 |
| Sum innskutt egenkapital | | 500 000 | 500 000 |
| Opptjent egenkapital | | | |
| Annen egenkapital | 8 | 3 082 008 | 2 951 251 |
| Sum opptjent egenkapital | | 3 082 008 | 2 951 251 |
| Sum egenkapital | | 3 582 008 | 3 451 251 |
| Gjeld | | | |
| Langsiktig gjeld | | | |
| Utsatt skatt | 7 | 57 673 | 51 899 |
| Sum avsetninger for forpliktelser | | 57 673 | 51 899 |
| Annen langsiktig gjeld | | | |
| Sum langsiktig gjeld | | 57 673 | 51 899 |
| Kortsiktig gjeld | | | |
| Betalbar skatt | 7 | 31 189 | |
| Skyldig utbytte | 8 | | |
| Annen kortsiktig gjeld | | 52 125 | 37 000 |
| Sum kortsiktig gjeld | | 83 314 | 37 000 |
| Sum gjeld | | 140 987 | 88 899 |
| SUM EGENKAPITAL OG GJELD | | 3 722 995 | 3 540 150 |



ROLF ANGELTVEIT AS

ÅRSREGNSKAP

2019

**ROLF ANGELTVEIT AS**

Resultatregnskap

| Driftsinntekter og -kostnader | Note | 2019 | 2018 |
|--|-------------|----------------|-----------------|
| Andre driftsinntekter | | 222 000 | 133 550 |
| Sum driftsinntekter | | 222 000 | 133 550 |
| Andre driftskostnader | 2 | 70 192 | 332 487 |
| Sum driftskostnader | | 70 192 | 332 487 |
| Driftsresultat | | 151 808 | -198 937 |
| Finansinntekter og -kostnader | | | |
| Renteinntekter | | 15 913 | 25 459 |
| Resultat av finansposter | | 15 913 | 25 459 |
| Ordinært resultat før skattekostnad | | 167 721 | -173 478 |
| Skattekostnad på ordinært resultat | 7 | 36 963 | -42 311 |
| Ordinært resultat | | 130 758 | -131 167 |
| Årets resultat | | 130 758 | -131 167 |
| Overføringer | | | |
| Overført til / fra annen egenkapital | | 130 758 | -131 167 |
| Sum overføringer | | 130 758 | -131 167 |

**ROLF ANGELTVEIT AS**




Balanse pr. 31.12.

| EIENDELER | Note | 2019 | 2018 |
|---|-------------|------------------|------------------|
| ANLEGGSMIDLER | | | |
| Varige driftsmidler | | | |
| Tomter og bygninger | 3 | 1 313 194 | 1 313 194 |
| Sum varige driftsmidler | | <u>1 313 194</u> | <u>1 313 194</u> |
| Finansielle anleggsmidler | | | |
| Obligasjoner og andre fordringer | 4 | 0 | 375 000 |
| Sum finansielle anleggsmidler | | <u>0</u> | <u>375 000</u> |
| Sum anleggsmidler | | <u>1 313 194</u> | <u>1 688 194</u> |
| OMLØPSMIDLER | | | |
| Fordringer | | | |
| Andre kortsiktige fordringer | | 125 010 | 0 |
| Sum fordring | | <u>125 010</u> | <u>0</u> |
| Bankinnskudd, kontanter o.l. | | | |
| Bankinnskudd, kontanter o.l. | 5 | 2 284 791 | 1 851 955 |
| Sum bankinnskudd, kontanter o.l. | | <u>2 284 791</u> | <u>1 851 955</u> |
| Sum omløpsmidler | | <u>2 409 801</u> | <u>1 851 955</u> |
| SUM EIENDELER | | <u>3 722 995</u> | <u>3 540 150</u> |

**ROLF ANGELTVEIT AS**

Balanse pr. 31.12.

| EGENKAPITAL OG GJELD | Note | 2019 | 2018 |
|--|-------------|------------------|------------------|
| EGENKAPITAL | | | |
| Innskutt egenkapital | | | |
| Aksjekapital (10 aksjer à kr 50 000) | 6, 8 | 500 000 | 500 000 |
| Sum innskutt egenkapital | | 500 000 | 500 000 |
| Opptjent egenkapital | | | |
| Annen egenkapital | 8 | 3 082 008 | 2 951 251 |
| Sum opptjent egenkapital | | 3 082 008 | 2 951 251 |
| Sum egenkapital | | 3 582 008 | 3 451 251 |
| GJELD | | | |
| Avsetning for forpliktelser | | | |
| Utsatt skatt | 7 | 57 673 | 51 899 |
| Sum avsetning for forpliktelser | | 57 673 | 51 899 |
| Kortsiktig gjeld | | | |
| Betalbar skatt | 7 | 31 189 | 0 |
| Annen kortsiktig gjeld | | 52 125 | 37 000 |
| Sum kortsiktig gjeld | | 83 314 | 37 000 |
| Sum gjeld | | 140 987 | 88 899 |
| SUM EGENKAPITAL OG GJELD | | 3 722 995 | 3 540 150 |

Kongsvinger, den 10/5 - 2020
I styret for ROLF ANGELTVEIT AS
Rolf Angeltveit
Styremedlem / Daglig leder
Gunn I. Angeltveit
Styrets leder
Terje Angeltveit
Styremedlem



ROLF ANGELTVEIT AS

NOTER TIL REGNSKAPET FOR 2019

Note 1 Regnskapsprinsipper

Årsregnskapet er satt opp i samsvar med regnskapsloven. Det er utarbeidet etter norske regnskapsstandarder og anbefalinger til god regnskapsskikk. Selskapet er et lite foretak i henhold til regnskapsloven og har lagt følgende regnskapsprinsipper til grunn.

Inntekt resultatføres som hovedregel når den er opptjent. Inntektsføring skjer følgelig normalt på leveringstidspunktet ved salg av varer og tjenester. Driftsinntektene er fratrukket merverdiavgift, rabatter, bonuser og fakturerte fraktkostnader. Utgifter sammenstilles med og kostnadsføres samtidig med de inntekter utgiftene kan henføres til. Utgifter som ikke kan henføres direkte til inntekter, kostnadsføres når de påløper.

Klassifisering av eiendeler

Anleggsmidler er eiendeler bestemt til varig eie eller bruk.
Andre eiendeler er omløpsmidler.

Verdsettelse

Anleggsmidler verdsettes til anskaffelseskost. Anleggsmidler som har begrenset økonomisk levetid balanseføres til anskaffelseskost redusert for avskrivning etter en fornuftig avskrivningsplan. Anleggsmidler nedskrives til virkelig verdi når verdifallet forventes ikke å være forbigående. Omløpsmidler vurderes til laveste av anskaffelseskost og virkelig verdi.

Regnskapsprinsippene er ellers nærmere omtalt i de tilhørende noter til de enkelte regnskapspostene.

Note 2 Ansatte, godtgjørelser m.v

Selskapet har ikke hatt ansatte i 2019.

Selskapet er ikke pliktig til å ha obligatorisk tjenestepensjon etter lov om obligatorisk tjenestepensjon og har derfor ikke etablert dette.

Revisor

Selskapet har fravalgt revisjon.



ROLF ANGELTVEIT AS
NOTER TIL REGNSKAPET FOR 2019

Note 3 Varige driftsmidler

Varige driftsmidler avskrives over forventet økonomisk levetid.

| | Bolig | Sum |
|--------------------------------|------------------|------------------|
| Kostpris 01.01 | 1 313 194 | 1 313 194 |
| Tilgang | - | - |
| Avgang | - | - |
| Kostpris 31.12 | 1 313 194 | 1 313 194 |
| Akk ord avskr 01.01 | - | - |
| Avgang i året | - | - |
| Årets ord avskr | - | - |
| Akk ord avskr 31.12 | - | - |
| Regn.m.bokf verdi 31.12 | 1 313 194 | 1 313 194 |

Avskrivningsplan Avskrives ikke

Note 4 Obligasjoner og fordringer

Selskapet har ingen fordringer med forfall senere enn ett år.

Note 5 Bundne midler

Selskapet har ingen bundne midler pr 31.12.2019.

Note 6 Antall aksjer, aksjeeiere m.v

Selskapets aksjekapital er pr 31.12.2019 på kr 500.000,-, bestående av 10 aksjer pålydende kr 50.000,-

| Selskapets aksjonærer er: | Ant aksjer | Eierandel | |
|---------------------------|------------|--------------|----------------------------|
| Rolf Angelteveit | 10 | 100 % | Styremedlem / Daglig leder |
| Sum | 10 | 100 % | |

Alle aksjene har like rettigheter, og har samme aksjeklasse.

**ROLF ANGELTVEIT AS**
NOTER TIL REGNSKAPET FOR 2019**Note 7 Skattekostnad**

Årets skattegrunnlag er beregnet på følgende måte:

| | 2019 | 2018 |
|-------------------------------------|---------|----------|
| Ordinært resultat før skattekostnad | 167 721 | -173 478 |
| Endring i midlertidige forskjeller | 65 537 | 81 921 |
| Permanente forskjeller | 292 | -225 |
| Skattegrunnlag | 233 550 | -91 782 |
| Benyttet fremførbart underskudd | -91 782 | - |
| Netto skattegrunnlag | 141 768 | -91 782 |

| Årets skattekostnad består av: | 2019 | 2018 |
|-----------------------------------|--------|---------|
| Betalbar skatt | 31 189 | - |
| Endring utsatt skatt/skattefordel | 5 774 | -42 311 |
| Skattekostnad | 36 963 | -42 311 |

| Utsatt skatt: | 31.12.2019 | 31.12.2018 | Endring |
|---------------------------------|------------|------------|---------|
| Knyttet til anleggsmidler | 98 309 | 122 886 | 24 576 |
| Knyttet til omløpsmidler | - | - | - |
| Gevinst-og tapskonto | 163 840 | 204 800 | 40 960 |
| Grunnlag for utsatt skatt | 262 149 | 327 686 | 65 537 |
| Fremførbart underskudd | - | -91 782 | -91 782 |
| Netto grunnlag for utsatt skatt | 262 149 | 235 904 | -26 245 |
| Utsatt skatt/skattefordel | 57 673 | 51 899 | -5 774 |

Utsatt skatt beregnes på grunnlag av midlertidige forskjeller mellom regnskapsmessige og skattemessige verdier. I samsvar med god regnskapsskikk for små foretak har selskapet valgt å balanseføre utsatt skattefordel.

Note 8 Egenkapital

| | Aksje- kapital | Annen egenkapital | Sum |
|----------------|-------------------|----------------------|-----------|
| Pr 31.12.2018 | 500 000 | 2 951 251 | 3 451 251 |
| Årets resultat | | 130 758 | 130 758 |
| Pr 31.12.2019 | 500 000 | 3 082 008 | 3 582 008 |