



ÅRSREGNSKAPET FOR REGNSKAPSÅRET 2022 - GENERELL INFORMASJON

Enheten

Organisasjonsnummer: 991 612 203
Organisasjonsform: Aksjeselskap
Foretaksnavn: ECOTECH INTERNATIONAL INC NORWAY AS
Forretningsadresse: Lustravegen 3180
6872 LUSTER

Regnskapsår

Årsregnskapets periode: 01.01.2022 - 31.12.2022

Konsern

Morselskap i konsern: Nei

Regnskapsregler

Regler for små foretak benyttet: Ja
Benyttet ved utarbeidelsen av årsregnskapet til selskapet: Regnskapslovens alminnelige regler

Årsregnskapet fastsatt av kompetent organ

Bekreftet av representant for selskapet: Johannes Sameien
Dato for fastsettelse av årsregnskapet: 22.06.2023

Grunnlag for avgivelse

År 2022: Årsregnskapet er elektronisk innlevert
År 2021: Tall er hentet fra elektronisk innlevert årsregnskap fra 2022

Det er ikke krav til at årsregnskapet m.v. som sendes til Regnskapsregisteret er undertegnet. Kontrollen på at dette er utført ligger hos revisor/enhetens øverste organ. Sikkerheten ivaretas ved at innsender har rolle/rettighet for innsending av årsregnskapet via Altinn, og ved at det bekreftes at årsregnskapet er fastsatt av kompetent organ.

Brønnøysundregistrene, 19.07.2024



Resultatregnskap

| Beløp i: NOK | Note | 2022 | 2021 |
|---|------|----------------|----------------|
| RESULTATREGNSKAP | | | |
| Inntekter | | | |
| Salgsinntekt | | 225 146 | 353 876 |
| Sum inntekter | | 225 146 | 353 876 |
| Kostnader | | | |
| Varekostnad | | 101 099 | 136 909 |
| Lønnskostnad | 1 | | 89 286 |
| Annen driftskostnad | | 89 705 | 69 558 |
| Sum kostnader | | 190 803 | 295 753 |
| Driftsresultat | | 34 343 | 58 122 |
| Annen rentekostnad | | 81 706 | 71 565 |
| Sum finanskostnader | | 81 706 | 71 565 |
| Netto finans | | -81 706 | -71 565 |
| Ordinært resultat før skattekostnad | 2 | -47 363 | -13 443 |
| Skattekostnad på resultat | 2 | | |
| Ordinært resultat etter skattekostnad | | -47 363 | -13 443 |
| Årsresultat | 3 | -47 363 | -13 443 |
| Årsresultat etter minoritetsinteresser | | -47 363 | -13 443 |
| Totalresultat | | -47 363 | -13 443 |
| Overføringer og disponeringer | | | |
| Udekket tap | | -47 363 | -13 443 |
| Sum overføringer og disponeringer | | -47 363 | -13 443 |



Balanse

| Beløp i: NOK | Note | 2022 | 2021 |
|--|------|---------|---------|
| BALANSE - EIENDELER | | | |
| Anleggsmidler | | | |
| Immaterielle eiendeler | | | |
| Utsatt skattefordel | 2 | | |
| Varige driftsmidler | | | |
| Sum varige driftsmidler | 4 | | |
| Sum anleggsmidler | | 0 | 0 |
| Omløpsmidler | | | |
| Varer | | | |
| Sum varer | 4 | 53 775 | 9 683 |
| Fordringer | | | |
| Kundefordringer | | 2 163 | 23 109 |
| Andre kortsiktige fordringer | 5 | 1 800 | 43 809 |
| Sum fordringer | | 3 963 | 66 918 |
| Bankinnskudd, kontanter og lignende | | | |
| Bankinnskudd, kontanter o.l. | | 100 | |
| Sum bankinnskudd, kontanter og lignende | | 100 | |
| Sum omløpsmidler | | 57 838 | 76 601 |
| SUM EIENDELER | | 57 838 | 76 601 |
| BALANSE - EGENKAPITAL OG GJELD | | | |
| Egenkapital | | | |
| Innskutt egenkapital | | | |
| Aksjekapital | 6 | 720 000 | 720 000 |
| Beholdning av egne aksjer | 6 | | |
| Sum innskutt egenkapital | | 720 000 | 720 000 |



Balanse

| Beløp i: NOK | Note | 2022 | 2021 |
|-----------------------------------|-------------|-------------------|-------------------|
| Opptjent egenkapital | | | |
| Udekket tap | | 2 894 345 | 2 846 982 |
| Sum opptjent egenkapital | | -2 894 345 | -2 846 982 |
| Sum egenkapital | 3 | -2 174 345 | -2 126 982 |
| Gjeld | | | |
| Langsiktig gjeld | | | |
| Utsatt skatt | 2 | | |
| Annen langsiktig gjeld | | | |
| Gjeld til kredittinstitusjoner | | 535 800 | 614 209 |
| Øvrig langsiktig gjeld | | 1 142 630 | 977 814 |
| Sum annen langsiktig gjeld | 4 | 1 678 430 | 1 592 023 |
| Sum langsiktig gjeld | | 1 678 430 | 1 592 023 |
| Kortsiktig gjeld | | | |
| Gjeld til kredittinstitusjoner | 4 | 502 341 | 503 180 |
| Leverandørgjeld | | 14 654 | 13 943 |
| Betalbar skatt | 2 | | |
| Skyldig offentlige avgifter | | 34 532 | 81 038 |
| Annen kortsiktig gjeld | | 2 226 | 13 398 |
| Sum kortsiktig gjeld | 7 | 553 752 | 611 559 |
| Sum gjeld | | 2 232 183 | 2 203 583 |
| SUM EGENKAPITAL OG GJELD | 8 | 57 838 | 76 601 |
| POSTER UTENOM BALANSEN | | | |
| Garantistillelser | 4 | | |
| Pantstillelser | 4 | | |



Brønnøysundregistrene

ÅRSREGNSKAP FOR REGNSKAPSÅRET 2022 - GENERELL INFORMASJON

Journalnummer: 2023 676847

Enheten

Organisasjonsnummer: 991 612 203
Organisasjonsform: Aksjeselskap
Foretaksnavn: ECOTECH INTERNATIONAL INC NORWAY AS
Forretningsadresse: Lustravegen 3180
6872 LUSTER

Regnskapsår

Årsregnskapets periode: 01.01.2022 - 31.12.2022

Konsern

Morselskap i konsern: Nei

Regnskapsregler

Regler for små foretak benyttet: Ja
Benyttet ved utarbeidelsen av
årsregnskapet til selskapet: Regnskapslovens alminnelige regler

Årsregnskapet fastsatt av kompetent organ

Bekreftet av representant for selskapet: Johannes Sameien
Dato for fastsettelse av årsregnskapet: 22.06.2023

Revisjon

Selskapet har besluttet at årsregnskapet
ikke skal revideres: Ja
Årsregnskapet er utarbeidet av ekstern
autorisert regnskapsfører: Ja

Grunnlag for avgivelse

År 2022: Årsregnskap er elektronisk innlevert.
År 2021: Tall er hentet fra elektronisk innlevert årsregnskap fra 2022.

Det er ikke krav til at årsregnskapet m.v. som sendes til Regnskapsregisteret er undertegnet. Kontrollen på at dette er utført ligger hos revisor/enhetens øverste organ. Sikkerheten ivaretas ved at innsender har rolle/rettighet for innsending av årsregnskapet via Altinn, og ved at det bekreftes at årsregnskapet er fastsatt av kompetent organ.

Brønnøysundregistrene, 02.08.2023



Organisasjonsnr: 991 612 203
ECOTECH INTERNATIONAL INC NORWAY AS

RESULTATREGNSKAP

| Beløp i: NOK | Note | 2022 | 2021 |
|---|-------------|----------------|----------------|
| RESULTATREGNSKAP | | | |
| Inntekter | | | |
| Salgsinntekt | | 225 146 | 353 876 |
| Sum inntekter | | 225 146 | 353 876 |
| Kostnader | | | |
| Varekostnad | | 101 099 | 136 909 |
| Lønnskostnad | 1 | | 89 286 |
| Annen driftskostnad | | 89 705 | 69 558 |
| Sum kostnader | | 190 803 | 295 753 |
| Driftsresultat | | 34 343 | 58 122 |
| Annen rentekostnad | | 81 706 | 71 565 |
| Sum finanskostnader | | 81 706 | 71 565 |
| Netto finans | | -81 706 | -71 565 |
| Ordinært resultat før skattekostnad | | | |
| skattekostnad | 2 | -47 363 | -13 443 |
| Skattekostnad på resultat | 2 | | |
| Ordinært resultat etter skattekostnad | | -47 363 | -13 443 |
| Årsresultat | 3 | -47 363 | -13 443 |
| Årsresultat etter minoritetsinteresser | | -47 363 | -13 443 |
| Totalresultat | | -47 363 | -13 443 |
| Overføringer og disponeringer | | | |
| Udekket tap | | -47 363 | -13 443 |
| Sum overføringer og disponeringer | | -47 363 | -13 443 |



Organisasjonsnr: 991 612 203
ECOTECH INTERNATIONAL INC NORWAY AS

BALANSE

| Beløp i: NOK | Note | 2022 | 2021 |
|--|----------|-------------------|-------------------|
| BALANSE - EIENDELER | | | |
| Anleggsmidler | | | |
| Immaterielle eiendeler | | | |
| Utsatt skattefordel | 2 | | |
| Varige driftsmidler | | | |
| Sum varige driftsmidler | 4 | | |
| Sum anleggsmidler | | 0 | 0 |
| Omløpsmidler | | | |
| Varer | | | |
| Sum varer | 4 | 53 775 | 9 683 |
| Fordringer | | | |
| Kundefordringer | | 2 163 | 23 109 |
| Andre kortsiktige fordringer | 5 | 1 800 | 43 809 |
| Sum fordringer | | 3 963 | 66 918 |
| Bankinnskudd, kontanter og lignende | | | |
| Bankinnskudd, kontanter o. l. | | 100 | |
| Sum bankinnskudd, kontanter og lignende | | 100 | |
| Sum omløpsmidler | | 57 838 | 76 601 |
| SUM EIENDELER | | 57 838 | 76 601 |
| BALANSE - EGENKAPITAL OG GJELD | | | |
| Egenkapital | | | |
| Innskutt egenkapital | | | |
| Aksjekapital | 6 | 720 000 | 720 000 |
| Beholdning av egne aksjer | 6 | | |
| Sum innskutt egenkapital | | 720 000 | 720 000 |
| Opptjent egenkapital | | | |
| Udekket tap | | 2 894 345 | 2 846 982 |
| Sum opptjent egenkapital | | -2 894 345 | -2 846 982 |
| Sum egenkapital | 3 | -2 174 345 | -2 126 982 |
| Gjeld | | | |
| Langsiktig gjeld | | | |



| | | | |
|-----------------------------------|----------|------------------|------------------|
| Utsatt skatt | 2 | | |
| Annen langsiktig gjeld | | | |
| Gjeld til | | | |
| kredittinstitusjoner | | 535 800 | 614 209 |
| Øvrig langsiktig gjeld | | 1 142 630 | 977 814 |
| Sum annen langsiktig gjeld | 4 | 1 678 430 | 1 592 023 |
| Sum langsiktig gjeld | | 1 678 430 | 1 592 023 |
| Kortsiktig gjeld | | | |
| Gjeld til | | | |
| kredittinstitusjoner | 4 | 502 341 | 503 180 |
| Leverandørgjeld | | 14 654 | 13 943 |
| Betalbar skatt | 2 | | |
| Skyldig offentlige avgifter | | 34 532 | 81 038 |
| Annen kortsiktig gjeld | | 2 226 | 13 398 |
| Sum kortsiktig gjeld | 7 | 553 752 | 611 559 |
| Sum gjeld | | 2 232 183 | 2 203 583 |
| SUM EGENKAPITAL OG GJELD | 8 | 57 838 | 76 601 |
| POSTER UTENOM BALANSEN | | | |
| Garantistillelser | 4 | | |
| Pantstillelser | 4 | | |



Organisasjonsnr: 991 612 203
ECOTECH INTERNATIONAL INC NORWAY AS

NOTEOPPLYSNINGER - SELSKAP - alle poster oppgitt i hele tall

Note

1

Antall årsverk i regnskapsåret
0.00

Sum Beløp

Balanseført verdi 31.12. Varige driftsmidler Immaterielle eiend.

Konsernregnskap

Morselskapet sitt navn

Forretningskontor for morselskapet

Begrunnelse for at datterselskap er utelatt fra konsolideringen

Samlet beløp - tilknyttet selskap Årets Fjorårets

Samlet beløp - foretak i samme konsern Årets Fjorårets

Samlet beløp - foretak i samme konsern Årets Fjorårets

Samlet beløp - felles kontrollert virksomhet Årets Fjorårets

Pantstillelse Beløp

Beholdning av egne aksjer Antall Pålydende Andel av aksjek.



Årsrekneskap 2022

EcoTech International Norway AS

Resultatregnskap
Balanse
Notar

Org.nr.: 991 612 203



| Resultatregnskap | | | |
|---|------|----------------|----------------|
| EcoTech International Norway AS | | | |
| | Note | 2022 | 2021 |
| Salgsinntekt | | 225 146 | 353 876 |
| Sum driftsinntekter | | <u>225 146</u> | <u>353 876</u> |
| Varekostnad | | 101 099 | 136 909 |
| Lønnskostnad | 1 | 0 | 89 286 |
| Annen driftskostnad | | 89 705 | 69 558 |
| Sum driftskostnader | | <u>190 803</u> | <u>295 753</u> |
| Driftsresultat | | <u>34 343</u> | <u>58 122</u> |
| Finansinntekter og finanskostnader | | | |
| Annen rentekostnad | | 81 706 | 71 565 |
| Resultat av finansposter | | <u>-81 706</u> | <u>-71 565</u> |
| Resultat før skattekostnad | 2 | <u>-47 363</u> | <u>-13 443</u> |
| Resultat | | <u>-47 363</u> | <u>-13 443</u> |
| Årsresultat | 3 | <u>-47 363</u> | <u>-13 443</u> |
| Overføringer | | | |
| Overført til udekket tap | | 47 363 | 13 443 |
| Sum overføringer | | <u>-47 363</u> | <u>-13 443</u> |



| Balanse | | | |
|------------------------------------|------|---------------|---------------|
| EcoTech International Norway AS | | | |
| | Note | 2022 | 2021 |
| Eiendeler | | | |
| Omløpsmidler | | | |
| Lager av varer og annen beholdning | 4 | 53 775 | 9 683 |
| Kundefordringer | | 2 163 | 23 109 |
| Andre kortsiktige fordringer | 5 | 1 800 | 43 809 |
| Sum fordringer | | <u>3 963</u> | <u>66 918</u> |
| Bankinnskudd, kontanter o.l. | | 100 | 0 |
| Sum omløpsmidler | | <u>57 838</u> | <u>76 601</u> |
| Sum eiendeler | | <u>57 838</u> | <u>76 601</u> |


**Balanse**


EcoTech International Norway AS


| Egenkapital og gjeld | Note | 2022 | 2021 |
|--------------------------------|-------------|-------------------|-------------------|
| Innskutt egenkapital | | | |
| Aksjekapital | 6 | 720 000 | 720 000 |
| Sum innskutt egenkapital | | <u>720 000</u> | <u>720 000</u> |
| Opptjent egenkapital | | | |
| Udekket tap | | -2 894 345 | -2 846 982 |
| Sum opptjent egenkapital | | <u>-2 894 345</u> | <u>-2 846 982</u> |
| Sum egenkapital | 3 | <u>-2 174 345</u> | <u>-2 126 982</u> |
| Gjeld | | | |
| Gjeld til kredittinstitusjoner | | 535 800 | 614 209 |
| Øvrig langsiktig gjeld | | 1 142 630 | 977 814 |
| Sum annen langsiktig gjeld | 4 | <u>1 678 430</u> | <u>1 592 023</u> |
| Kortsiktig gjeld | | | |
| Gjeld til kredittinstitusjoner | 4 | 502 341 | 503 180 |
| Leverandørgjeld | | 14 654 | 13 943 |
| Skyldig offentlige avgifter | | 34 532 | 81 038 |
| Annen kortsiktig gjeld | | 2 226 | 13 398 |
| Sum kortsiktig gjeld | 7 | <u>553 752</u> | <u>611 559</u> |
| Sum gjeld | | <u>2 232 183</u> | <u>2 203 583</u> |
| Sum egenkapital og gjeld | 8 | <u>57 838</u> | <u>76 601</u> |

Luster, 22.06.2023

Styret i EcoTech International Norway AS


Johannes Sameien
Styreleder


Olav Sameien
Styremedlem


Øystein Høyheim
Styremedlem



Regnskapsprinsipper

Årsregnskapet er satt opp i samsvar med regnskapsloven og NRS 8 - God regnskapsskikk for små foretak.

Driftsinntekter

Inntektsføring ved salg av varer skjer på leveringstidspunktet. Tjenester inntektsføres etter hvert som de leveres.

Skatt

Skattekostnaden i resultatregnskapet omfatter både periodens betalbare skatt og endring i utsatt skatt. Utsatt skatt er beregnet med 22 % på grunnlag av de midlertidige forskjeller som eksisterer mellom regnskapsmessige og skattemessige verdier, samt ligningsmessig underskudd til fremføring ved utgangen av regnskapsåret. Skatteøkende og skattereduserende midlertidige forskjeller som reverserer eller kan reverseres i samme periode er utlignet og nettoført.

Klassifisering og vurdering av omløpsmidler

Omløpsmidler og kortsiktig gjeld omfatter normalt poster som forfaller til betaling innen ett år etter balansedagen, samt poster som knytter seg til varekretsløpet. Omløpsmidler vurderes til laveste verdi av anskaffelseskost og virkelig verdi.

Varer

Varer er vurdert til det laveste av anskaffelseskost og netto salgsverdi.

Fordringer

Kundefordringer og andre fordringer oppføres til pålydende etter fradrag for avsetning til forventet tap. Avsetning til tap gjøres på grunnlag av en individuell vurdering av de enkelte fordringene.

Note 1 Lønnskostnader og antall årsverk

Lønnskostnader

| | 2022 | 2021 |
|--------------------|----------|---------------|
| Lønninger | 0 | 80 729 |
| Arbeidsgiveravgift | 0 | 8 557 |
| Sum | 0 | 89 286 |

Selskapet har i 2022 sysselsatt 0 årsverk.

Note 2 Skatt

| Årets skattekostnad | 2022 | 2021 |
|--|----------------|----------------|
| Resultatført skatt på ordinært resultat: | | |
| Betalbar skatt | 0 | 0 |
| Endring i utsatt skattefordel | 0 | 0 |
| Skattekostnad ordinært resultat | 0 | 0 |
| Skattepliktig inntekt: | | |
| Resultat før skatt | -47 363 | -13 443 |
| Permanente forskjeller | 34 355 | 0 |
| Skattepliktig inntekt | -13 009 | -13 443 |



Betalbar skatt i balansen:

| | | |
|--------------------------------------|----------|----------|
| Betalbar skatt på årets resultat | 0 | 0 |
| Sum betalbar skatt i balansen | 0 | 0 |

Skatteeffekten av midlertidige forskjeller og underskudd til fremføring som har gitt opphav til utsatt skatt og utsatte skattefordeler, spesifisert på typer av midlertidige forskjeller

| | 2022 | 2021 | Endring |
|---|-------------------|-------------------|----------|
| Varebeholdning | -1 392 094 | -1 392 094 | 0 |
| Fordringer | -592 509 | -592 509 | 0 |
| Sum | -1 984 603 | -1 984 603 | 0 |
| Akkumulert fremførbart underskudd | -1 007 434 | -994 425 | 13 009 |
| Inngår ikke i beregningen av utsatt skatt | 2 992 036 | 2 979 028 | -13 009 |
| Utsatt skattefordel (22 %) | 0 | 0 | 0 |

I henhold til God regnskapsskikk for små foretak balanseføres ikke utsatt skattefordel.

Note 3 Egenkapital

| | Aksje- kapital | Annen egenkapital | Udekket tap | Sum |
|-----------------------|-------------------|----------------------|-------------------|-------------------|
| Pr. 31.12.2021 | 720 000 | 0 | -2 846 982 | -2 126 982 |
| Pr. 01.01.2022 | 720 000 | 0 | -2 846 982 | -2 126 982 |
| Årets underskudd | | -47 363 | 0 | -47 363 |
| Pr. 31.12.2022 | 720 000 | -47 363 | -2 846 982 | -2 174 345 |

Note 4 Pantstillelser og garantier

Langsiktig gjeld

| | 2022 | 2021 |
|-------------------------------------|------------------|----------------|
| Gjeld til kredittinstitusjoner | | |
| Lån Luster sparbank | 467 758 | 544 209 |
| Lån Aprilia | 68 042 | 70 000 |
| Sum | 535 800 | 614 209 |
| Gjeld til aksjonærer | | |
| Gjeld til Olav Sameien | 2 791 | 0 |
| Gjeld til aksjonær Johannes Sameien | 830 267 | 830 267 |
| Gjeld til aksjonær Øystein Høyheim | 309 572 | 175 757 |
| Sum | 1 142 630 | 977 814 |

Gjelden til aksjonærene er ikke renteberegnet.

| | 31.12.2022 | 31.12.2021 |
|-----------------------|------------|------------|
| Pantstillelser | | |



| | | |
|---|-----------------|----------------|
| Av selskapet sin totale gjeld er sikra ved pant o.l | -502 341 | -503 180 |
| Sum | -502 341 | 503 180 |

Eigendelar o.l stilla som sikkerheit for denne gjelden er:

| | | |
|------------|---------------|--------------|
| Varelager | 53 765 | 9 673 |
| Sum | 53 765 | 9 673 |

5 Andre kortsiktige fordringer

| | 2022 | 2021 |
|---|--------------|---------------|
| Forskuddsbetalt leie | 1 800 | 1 674 |
| Forskuddsbetalt utgifter | 0 | 38 477 |
| Forskuddsbetalt forsikring | 0 | 3 658 |
| Andre kortsiktige fordringer pr. 31.12 | 1 800 | 43 809 |

Note 6 Aksjonærer

Aksjekapitalen i EcoTech International Norway AS pr. 31.12 består av:

| | Antall | Pålydende | Bokført |
|-----------------|------------------|-----------|----------------|
| Ordinære aksjer | 7 200 000 | 0,1 | 720 000 |
| Sum | 7 200 000 | | 720 000 |

Eierstruktur

De største aksjonærene i % pr. 31.12 var:

| | Ordinære | Eierandel |
|-----------------------------|------------------|--------------|
| Johannes Sameien | 2 160 000 | 30,0 |
| Olav Sameien | 2 160 000 | 30,0 |
| Øystein Høyheim | 2 160 000 | 30,0 |
| EcoTech International Inc | 720 000 | 10,0 |
| Totalt antall aksjer | 7 200 000 | 100,0 |

Det er en aksjeklasse og alle aksjer har lik stemmerett.

Selskapet har en fordring på EcoTech International Inc på kr. 592 509,-. Fordringen er ikke renteberegnet og nedskrevet til kr. 0,-.

7 Kortsiktig gjeld

| Kortsiktig gjeld består av: | 2022 | 2021 |
|--|----------------|----------------|
| Gjeld til kredittinstitusjoner | 502 341 | 503 180 |
| Leverandørgjeld | 14 654 | 13 943 |
| Skuldig offentlig avgift | 34 532 | 81 038 |
| Anna kortsiktig gjeld | 2 226 | 13 398 |
| Sum kortsiktig gjeld | 553 752 | 611 559 |
| Anna kortsiktig gjeld består av | 2022 | 2021 |



| | | |
|----------------------------------|--------------|---------------|
| Påløpt arbeidsgiveravgift | 0 | 951 |
| Skyldige feriepeng | 0 | 8 969 |
| Påløpne renter | 2 226 | 3 478 |
| Sum anna kortsiktig gjeld | 2 226 | 13 398 |

Note 8 Fortsatt drift

Kassakreditten er framleis høg, og gjeld til aksjonær har auka noko.

Det har ikkje vore endringar i aksjekapitalen eller eigarsituasjonen.

Styret forutsett at EcoTech International Inc.(EIUS) fortsatt ynskjer å satse på utvikling og vekst i selskapet, og vil bidra med ressursar og kompetanse i gjennomføringa av forskning - og utviklingsprosjekt i Norge. På sikt betyr dette samarbeidet at produkt og teknologiske løysningar som utviklast her i landet, vil få tilgang til potensielt store marked i andre deler av verden.Det arbeidast for at vi kan utvikle eit nærare samarbeid med EcoTech- selskapa også i andre land.

Forhåpentlegvis blir det moglege å realisere slike planer i 2022/2023.

I samsvar med regneskapsloven §3-3 bekreftast det forutsetninga for fortsatt drift er til stade.