



## ÅRSREGNSKAPET FOR REGNSKAPSÅRET 2020 - GENERELL INFORMASJON

### Enheten

Organisasjonsnummer: 986 762 469  
Organisasjonsform: Aksjeselskap  
Foretaksnavn: EUROPRIS AS  
Forretningsadresse: Dikeveien 57  
1661 ROLVSØY

### Regnskapsår

Årsregnskapets periode: 01.01.2020 - 31.12.2020

### Konsern

Morselskap i konsern: Ja  
Konsernregnskap lagt ved: Nei

### Regnskapsregler

Regler for små foretak benyttet: Nei  
Benyttet ved utarbeidelsen av årsregnskapet til selskapet: Forenklet IFRS

### Årsregnskapet fastsatt av kompetent organ

Bekreftet av representant for selskapet: Torhild Larsen  
Dato for fastsettelse av årsregnskapet: 05.05.2021

### Grunnlag for avgivelse

År 2020: Årsregnskapet er elektronisk innlevert  
År 2019: Tall er hentet fra elektronisk innlevert årsregnskap fra 2020

*Det er ikke krav til at årsregnskapet m.v. som sendes til Regnskapsregisteret er undertegnet. Kontrollen på at dette er utført ligger hos revisor/enhetens øverste organ. Sikkerheten ivaretas ved at innsender har rolle/rettighet for innsending av årsregnskapet via Altinn, og ved at det bekreftes at årsregnskapet er fastsatt av kompetent organ.*

Brønnøysundregistrene, 10.06.2022



## Resultatregnskap

Beløp i: NOK	Note	2020	2019
<b>RESULTATREGNSKAP</b>			
<b>Inntekter</b>			
Salgsinntekt	1,2,5	5 261 041 226	4 210 649 868
Annen driftsinntekt	1,2	266 329 797	216 029 138
<b>Sum inntekter</b>		<b>5 527 371 023</b>	<b>4 426 679 006</b>
<b>Kostnader</b>			
Varekostnad	13	3 802 647 823	3 003 868 959
Lønnskostnad	3,4	331 045 385	293 829 242
Avskrivning	5,6	98 323 082	91 252 732
Annen driftskostnad	4,5,6	584 047 287	553 324 865
<b>Sum kostnader</b>		<b>4 816 063 577</b>	<b>3 942 275 797</b>
<b>Driftsresultat</b>		<b>711 307 445</b>	<b>484 403 209</b>
<b>Finansinntekter og finanskostnader</b>			
Annen renteinntekt		1 551 635	6 860 731
Annen finansinntekt	7	30 095	139 289
<b>Sum finansinntekter</b>		<b>1 581 730</b>	<b>7 000 020</b>
Annen rentekostnad		32 385 871	20 619 014
Annen finanskostnad	7	1 629 896	2 082 444
<b>Sum finanskostnader</b>		<b>34 015 768</b>	<b>22 701 458</b>
<b>Netto finans</b>		<b>-32 434 038</b>	<b>-15 701 438</b>
<b>Ordinært resultat før skattekostnad</b>		<b>678 873 407</b>	<b>468 701 770</b>
Skattekostnad på ordinært resultat	8	140 899 836	95 260 552
<b>Ordinært resultat etter skattekostnad</b>		<b>537 973 571</b>	<b>373 441 218</b>
<b>Årsresultat</b>		<b>537 973 571</b>	<b>373 441 218</b>
<b>Årsresultat etter minoritetsinteresser</b>		<b>537 973 571</b>	<b>373 441 218</b>
<b>Totalresultat</b>		<b>537 973 571</b>	<b>373 441 218</b>



## Resultatregnskap

<b>Beløp i: NOK</b>	<b>Note</b>	<b>2020</b>	<b>2019</b>
<b>Overføringer og disponeringer</b>			
Overføring til/fra annen egenkapital		-24 137 325	14 785 349
Ordinært utbytte		140 000 000	
Avgitt konsernbidrag		422 110 896	358 655 869
<b>Sum overføringer og disponeringer</b>		<b>537 973 571</b>	<b>373 441 218</b>



## Balanse

Beløp i: NOK	Note	2020	2019
<b>BALANSE - EIENDELER</b>			
<b>Anleggsmidler</b>			
<b>Immaterielle eiendeler</b>			
Software	5	57 393 655	42 807 933
Varemerke	5	359 040 431	359 040 431
Goodwill	5	639 537 600	639 537 600
<b>Sum immaterielle eiendeler</b>		<b>1 055 971 686</b>	<b>1 041 385 964</b>
<b>Varige driftsmidler</b>			
Tomter	5	24 965 509	24 965 509
Bygninger, driftsløsøre og inventar	5,6	767 554 440	689 013 988
<b>Sum varige driftsmidler</b>		<b>792 519 949</b>	<b>713 979 498</b>
<b>Finansielle anleggsmidler</b>			
Investering i datterselskap	9	452 093 981	440 619 981
Investeringer i aksjer og andeler		364 608	364 608
Andre fordringer	11,12	26 845 240	23 072 792
<b>Sum finansielle anleggsmidler</b>		<b>479 303 829</b>	<b>464 057 382</b>
<b>Sum anleggsmidler</b>		<b>2 327 795 464</b>	<b>2 219 422 843</b>
<b>Omløpsmidler</b>			
<b>Varer</b>			
Varer	13	656 826 645	567 624 822
<b>Sum varer</b>		<b>656 826 645</b>	<b>567 624 822</b>
<b>Fordringer</b>			
Kundefordringer	12	183 904 640	171 344 257
Andre fordringer	12	64 040 842	52 978 332
Konsernfordringer	10,12	819 005 545	591 084 477
<b>Sum fordringer</b>		<b>1 066 951 027</b>	<b>815 407 065</b>
<b>Bankinnskudd, kontanter og lignende</b>			
Bankinnskudd, kontanter o.l.	12,14	526 234 533	538 209 895
<b>Sum bankinnskudd, kontanter og lignende</b>		<b>526 234 533</b>	<b>538 209 895</b>



## Balanse

Beløp i: NOK	Note	2020	2019
Sum omløpsmidler		2 250 012 205	1 921 241 782
<b>SUM EIENDELER</b>		<b>4 577 807 669</b>	<b>4 140 664 625</b>

## BALANSE - EGENKAPITAL OG GJELD

### Egenkapital

#### Innskutt egenkapital

Aksjekapital	15,16	110 325 510	110 325 510
Annen innskutt egenkapital	15	350 000 000	350 000 000
<b>Sum innskutt egenkapital</b>		<b>460 325 510</b>	<b>460 325 510</b>

#### Opptjent egenkapital

Annen egenkapital	15	1 323 398 177	1 347 535 502
<b>Sum opptjent egenkapital</b>		<b>1 323 398 177</b>	<b>1 347 535 502</b>

#### Sum egenkapital

**1 783 723 687**      **1 807 861 012**

### Gjeld

#### Langsiktig gjeld

Utsatt skatt	8	73 693 574	84 068 816
<b>Sum avsetninger for forpliktelser</b>		<b>73 693 574</b>	<b>84 068 816</b>

#### Annen langsiktig gjeld

Gjeld til kredittinstitusjoner	12,17	547 579 825	505 677 857
<b>Sum annen langsiktig gjeld</b>		<b>547 579 825</b>	<b>505 677 857</b>

#### Sum langsiktig gjeld

**621 273 399**      **589 746 673**

#### Kortsiktig gjeld

Gjeld til kredittinstitusjoner	12,17		503 582 387
Leverandørgjeld	12	604 323 337	485 558 157
Betalbar skatt	8	151 275 078	98 827 286
Skyldig offentlige avgifter		156 496 829	115 231 803
Kortsiktig konserngjeld	10,12	1 035 559 018	393 661 851
Annen kortsiktig gjeld	6,7,12	225 156 320	146 195 456
<b>Sum kortsiktig gjeld</b>		<b>2 172 810 582</b>	<b>1 743 056 940</b>



## Balanse

<b>Beløp i: NOK</b>	<b>Note</b>	<b>2020</b>	<b>2019</b>
Sum gjeld		2 794 083 982	2 332 803 613
<b>SUM EGENKAPITAL OG GJELD</b>		<b>4 577 807 669</b>	<b>4 140 664 625</b>



**Årsoppgjør 2020  
for**

**Europris AS**

**Foretaksnr. 986762469**

Pemso Dokumentnøkkel: CV71Q-XBCLZ-6SSZ2-CZ1DS-PHWEG-JXDD



Europris AS

## Årsberetning 2020

### Virksomhetens art

Selskapet er et heleid datterselskap av Europris Holding AS.

Selskapet opererer som grossist og franchisegiver for Europris kjeden. Selskapet har registrert sin forretningsadresse med hovedkontor i Fredrikstad, mens sentrallageret er lokalisert i Moss. Selskapets fokus er på lavprissegmentet.

### Forutsetning om fortsatt drift

Årsregnskapet er utarbeidet under forutsetning om fortsatt drift. Styret bekrefter at forutsetningen er til stede i henhold til regnskapsloven og aksjeloven. Selskapets utvikling og langsiktige planer gir grunnlag for dette.

### Arbeidsmiljø og personale

I henhold til lover og forskrifter fører selskapet oversikt over totalt sykefravær. I 2020 var det totale sykefraværet 4,5% mot 5,9% i 2019. Sykefraværet ble redusert som følge av at det ble lagt til rette for å jobbe hjemmefra under Covid-19 situasjonen. Det jobbes videre med konkret oppfølging og tiltak for å redusere sykefravær. Styret forventer en god utvikling på dette området. Det ble rapportert 3 skader med fravær i løpet av 2020, men ingen av disse var av alvorlig art. Arbeidsmiljøet betraktes som godt, og det iverksettes løpende tiltak for forbedringer. Det er valgt hovedverneombud blant de ansatte.

### Likestilling og diskriminering

Selskapet har som mål å være en arbeidsplass der det råder full likestilling mellom kvinner og menn. Fordelingen mellom kvinner og menn er balansert og styret finner ikke behov for å iverksette tiltak. Arbeidstidsordninger i selskapet følger av de ulike stillinger og er uavhengig av kjønn. Av styrets ti medlemmer var det i 2020 fire kvinner.

Diskrimineringslovens formål er å fremme likestilling, sikre like muligheter og rettigheter og å hindre diskriminering på grunn av etnisk, nasjonal opprinnelse, avstamning, hudfarge, språk, religion og livssyn. Selskapet arbeider aktivt for å fremme lovens formål innenfor vår virksomhet. Aktivitetene omfatter blant annet rekruttering, lønns- og arbeidsvilkår, forfremmelse, utviklingsmuligheter og beskyttelse mot trakassering.

Redegjørelse om likestilling og diskriminering iht. likestilling- og diskrimineringsloven § 26, er dekket i Europris ASA årsrapport, nærmere bestemt bærekraft rapportens kapittel om likestilling og arbeidsmiljø. Årsrapporten finnes tilgjengelig på <https://investor.euopris.no>.

### Forskning og utvikling (F&U)

Selskapet har pågående prosjekter som har fått innvilget skattefunn godkjenning. Dette er knyttet til avanserte prosjekter innenfor digitalisering. Utover dette driver ikke selskapet forskning og utviklingsaktiviteter.

### Miljørapportering

Selskapet driver ikke aktivitet som forurenser det ytre miljø, utover det som er vanlig for denne type

Penneo Dokumentnøkkel: CV71Q-XBCLZ-6SSZ2-CZ1DS-PHWEG-JXDD



Europris AS

## Årsberetning 2020

virksomhet. Gjennom fokus på effektiv logistikk og kostnadseffektivitet vil belastningen på miljøet reduseres.

### Finansiell risiko

Selskapet er eksponert for valutarisiko gjennom import av varer. En vesentlig andel av selskapets varekjøp foretas i USD og i noe mindre omfang EUR. Selskapet har etablert en sikringspolicy for valuta hvor alle innkjøpsordre i USD og EUR seks måneder frem i tid sikres gjennom kjøp av valuta terminkontrakter. Denne policyen har gitt selskapet tilstrekkelig med tid for tilpasning til endringer i valutamarkedet.

Europris har begrenset kredittrisiko, da den største delen av salget skjer til konsernselskap. Salg til franchisebutikker overvåkes nøye for å redusere kredittrisiko. Tap på kundefordringer har historisk sett vært lave.

### Årsregnskapet

Årsregnskapet gir etter styrets oppfatning et rettviseende bilde av selskapets utvikling, resultat og stilling. Det er ikke inntrådt forhold etter balansedagen som er av betydning ved bedømmelsen av selskapet.

Selskapet hadde i 2020 driftsinntekter på 5.527,4 mnok (4.426,7 mnok i 2019), en økning på 24,9%. Hoveddriverne bak veksten var den økte etterspørselen under Covid-19-pandemien, samt god gjennomføring av sesonger og optimalisering av kampanjer. Selskapet har håndtert den store inntektsveksten med god kostnadskontroll noe som resulterte i et årsresultat i 2020 på 538,0 mnok (373,4 mnok i 2019).

Styret er av den oppfatning at likviditeten i selskapet er tilfredsstillende. Kontantstrømmen fra operasjonelle aktiviteter var 780,6 mnok i 2020 (580,2 mnok i 2019) og økningen relaterer seg i all hovedsak til bedret resultat før skatt. Styret viser til vedlagte kontantstrømanalyse som gir fyllestgjørende informasjon om selskapets kontantstrømmer.

### Fremtidsutsikter

Europris stadfestet sin posisjon som markedsleder innen bredt vareutvalg i Norge i 2020 og gikk ut av det spesielle året som markedsvinner. Sammen med internetthandel er det bransjen bredt vareutvalg innen lavprissegmentet som vokser og tar markedsandeler. Forbrukerne setter i økende grad pris på godt vareutvalg til lave priser. De langsiktige effektene av Covid-19 er fremdeles usikre, men Europris har det siste året fokusert på å overgå kundens forventninger, slik at mest mulig av endringen i handlemønster blir permanent. Konsernet er godt posisjonert i et marked som er i vekst. Styret er av den oppfatning at Europris konsernet vil fortsette å dra nytte av dette fremover.

### Årets resultat

Styret foreslår at årets overskudd på 538,0 mnok disponeres slik:

Avgitt konsernbidrag	422,1 mnok
Avgitt tilleggsutbytte	140,0 mnok
Overført fra annen egenkapital	<u>24,1 mnok</u>
Totalt disponert	<u>538,0 mnok</u>

Pemneo Dokumentnøkkel: CV71Q-XBCLZ-6SSZ2-CZ1DS-PHWEG-JXDD



Europris AS

## Årsberetning 2020

Fredrikstad, den 26. mars 2021

Tom Vidar Rygh  
Styrets leder

Hege Børmark  
Styremedlem

Claus Juel-Jensen  
Styremedlem

Bente Sollid Storehaug  
Styremedlem

På Wibe  
Styremedlem

Tone Fintland  
Styremedlem



Karl Svensson  
Styremedlem

Jane Reksten Amundsen  
Styremedlem

Ole H. K. Raagaard  
Styremedlem

Christian Gilberg  
Styremedlem

Espen Eldal  
Adm. direktør



Europris AS

## Resultatregnskap

	Note	2020	2019
<b>DRIFTSINNEKTER OG DRIFTSKOSTNADER</b>			
<b>Driftsinntekter</b>			
Salgsinntekt	1,2,5	5 261 041 226	4 210 649 868
Annen driftsinntekt	1,2	266 329 797	216 029 138
<b>Sum driftsinntekter</b>		<b>5 527 371 023</b>	<b>4 426 679 006</b>
<b>Driftskostnader</b>			
Varekostnad	13	3 802 647 823	3 003 868 959
Lønnskostnad	3,4	331 045 385	293 829 242
Avskrivning	5,6	98 323 082	91 252 732
Annen driftskostnad	4,5,6	584 047 287	553 324 865
<b>Sum driftskostnader</b>		<b>4 816 063 577</b>	<b>3 942 275 797</b>
<b>DRIFTSRESULTAT</b>		<b>711 307 445</b>	<b>484 403 209</b>
<b>FINANSINNEKTER OG FINANSKOSTNADER</b>			
<b>Finansinntekter</b>			
Annen renteinntekt		1 551 635	6 860 731
Annen finansinntekt	7	30 095	139 289
<b>Sum finansinntekter</b>		<b>1 581 730</b>	<b>7 000 020</b>
<b>Finanskostnader</b>			
Annen rentekostnad		32 385 871	20 619 014
Annen finanskostnad	7	1 629 896	2 082 444
<b>Sum finanskostnader</b>		<b>34 015 768</b>	<b>22 701 458</b>
<b>NETTO FINANSPOSTER</b>		<b>-32 434 038</b>	<b>-15 701 438</b>
<b>Ordinært resultat før skattekostnad</b>		<b>678 873 407</b>	<b>468 701 770</b>
Skattekostnad på ordinært resultat	8	140 899 836	95 260 552
<b>Årsresultat</b>		<b>537 973 571</b>	<b>373 441 218</b>
<b>UTVIDET RESULTAT</b>			
<b>Periodens resultat</b>		<b>537 973 571</b>	<b>373 441 218</b>
Andre inntekter / kostnader		0	0
<b>ÅRETS TOTALRESULTAT</b>		<b>537 973 571</b>	<b>373 441 218</b>

Pernco Dokumentnøkkel: CV71Q-XBCLZ-6SSZ2-CZ1DS-PHWEG-JXDD



## Europris AS

### Balanse pr. 31.12.2020

	Note	31.12.2020	31.12.2019
<b>EIENDELER</b>			
<b>ANLEGGSMIDLER</b>			
<b>Immaterielle eiendeler</b>			
Software	5	57 393 655	42 807 933
Varemerke	5	359 040 431	359 040 431
Goodwill	5	639 537 600	639 537 600
<b>Sum immaterielle eiendeler</b>		<b>1 055 971 686</b>	<b>1 041 385 964</b>
<b>Varige driftsmidler</b>			
Tomter	5	24 965 509	24 965 509
Bygninger, driftsløsøre og inventar	5,6	767 554 440	689 013 988
<b>Sum varige driftsmidler</b>		<b>792 519 949</b>	<b>713 979 498</b>
<b>Finansielle anleggsmidler</b>			
Investeringer i datterselskap	9	452 093 981	440 619 981
Investeringer i aksjer og andeler		364 608	364 608
Andre fordringer	11,12	26 845 240	23 072 792
<b>Sum finansielle anleggsmidler</b>		<b>479 303 829</b>	<b>464 057 382</b>
<b>SUM ANLEGGSMIDLER</b>		<b>2 327 795 464</b>	<b>2 219 422 843</b>
<b>OMLØPSMIDLER</b>			
Varer	13	656 826 645	567 624 822
<b>Fordringer</b>			
Kundefordringer	12	183 904 640	171 344 257
Andre fordringer	12	64 040 842	52 978 332
Fordringer på konsernselskap	10,12	819 005 545	591 084 477
<b>Sum fordringer</b>		<b>1 066 951 027</b>	<b>815 407 065</b>
Bankinnskudd, kontanter o.l.	12,14	526 234 533	538 209 895
<b>SUM OMLØPSMIDLER</b>		<b>2 250 012 205</b>	<b>1 921 241 782</b>
<b>SUM EIENDELER</b>		<b>4 577 807 669</b>	<b>4 140 664 625</b>

Pemco Dokumentnøkkel: CV71Q-XBCLZ-6SSZ2-CZ1DS-PHWEG-JXDD




## Europris AS

## Balanse pr. 31.12.2020

	Note	31.12.2020	31.12.2019
<b>EGENKAPITAL OG GJELD</b>			
<b>EGENKAPITAL</b>			
<b>Innskutt egenkapital</b>			
Aksjekapital	15,16	110 325 510	110 325 510
Annen innskutt egenkapital	15	350 000 000	350 000 000
<b>Sum innskutt egenkapital</b>		<b>460 325 510</b>	<b>460 325 510</b>
<b>Opptjent egenkapital</b>			
Annen egenkapital	15	1 323 398 177	1 347 535 502
<b>Sum opptjent egenkapital</b>		<b>1 323 398 177</b>	<b>1 347 535 502</b>
<b>SUM EGENKAPITAL</b>		<b>1 783 723 687</b>	<b>1 807 861 012</b>
<b>GJELD</b>			
<b>LANGSIKTIG GJELD</b>			
<b>Avsetning for forpliktelser</b>			
Utsatt skatt	8	73 693 574	84 068 816
<b>Sum avsetning for forpliktelser</b>		<b>73 693 574</b>	<b>84 068 816</b>
<b>Annen langsiktig gjeld</b>			
Leasinggjeld	12,17	547 579 825	505 677 857
<b>Sum annen langsiktig gjeld</b>		<b>547 579 825</b>	<b>505 677 857</b>
<b>SUM LANGSIKTIG GJELD</b>		<b>621 273 399</b>	<b>589 746 673</b>
<b>KORTSIKTIG GJELD</b>			
Gjeld til kredittinstitusjoner	12,17	0	503 582 387
Leverandørgjeld	12	604 323 337	485 558 157
Betalbar skatt	8	151 275 078	98 827 286
Skyldig offentlige avgifter		156 496 829	115 231 803
Kortsiktig gjeld til konsernselskap	10,12	1 035 559 018	393 661 851
Annen kortsiktig gjeld	6,7,12	225 156 320	146 195 456
<b>SUM KORTSIKTIG GJELD</b>		<b>2 172 810 582</b>	<b>1 743 056 940</b>
<b>SUM GJELD</b>		<b>2 794 083 982</b>	<b>2 332 803 613</b>
<b>SUM EGENKAPITAL OG GJELD</b>		<b>4 577 807 669</b>	<b>4 140 664 625</b>

FREDRIKSTAD, den 26.mars 2021

Tom Vidar Rygh  
Styrets lederHege Bømark  
StyremedlemClaus Juel-Jensen  
StyremedlemPål Wibe  
StyremedlemTone Fintland  
StyremedlemBente Sollid Storehaug  
StyremedlemOle H.K. Raagaard  
StyremedlemJane Reksten Amundsen  
StyremedlemChristian Gilberg  
Styremedlem  
Karl Svensson  
StyremedlemEspen Eldal  
Adm. direktør



Europris AS

## Noter 2020

### Regnskapsprinsipper

Europris AS er 100% eid av Europris Holding AS, og har med hjemmel i regnskapsloven §3-7, 1. ledd unnlatt å utarbeide konsernregnskap. Selskapet inngår i Europris ASA konsernregnskap. Europris ASA har forretningskontor i Fredrikstad. Konsernregnskap blir utlevert ved henvendelse til selskapets kontor i Dikeveien 57, 1661 Rolvsøy, telefon 69 39 66 00.

Årsregnskapet til Europris AS er avlagt i henhold til regnskapsloven § 3-9 og Forskrift om forenklet IFRS.

Årsregnskapet er vedtatt av selskapets styre 26.03.2021.

### 1.1 Forenklet IFRS

Selskapet har anvendt følgende forenklinger fra innregnings- og vurderingsreglene i IFRS:

- IFRS 1 Førstegangsansendelse av IFRS nr. 7 om videreføring av anskaffelseskost på investering i datterselskap.
- Utbytte og konsernbidrag regnskapsføres i samsvar med regnskapslovens bestemmelser.
- Skatteeffekten av avgitt konsernbidrag til mor innregnes i resultatet og reduserer kostnadsført betalbar skatt, i henhold til IAS 12 Inntektsskatt.

### 1.2 Grunnlag for utarbeidelse av årsregnskapet

Selskapsregnskapet legger i utgangspunktet til grunn prinsippene i historisk kost regnskap. Følgende poster er imidlertid vurdert til virkelig verdi:

- Finansielle derivater vurdert til virkelig verdi over resultatet.
- Lån regnskapsføres til virkelig verdi når utbetaling av lån finner sted, med fradrag for transaksjonskostnader. I etterfølgende perioder regnskapsføres lån til amortisert kost beregnet ved bruk av effektiv rente metoden.

Regnskapet er avlagt etter forutsetning om fortsatt drift.

### 1.3 Valuta

Transaksjoner i utenlandsk valuta omregnes til kursen på transaksjonstidspunktet. Pengeposter i utenlandsk valuta omregnes til norske kroner ved å benytte balansedagens kurs. Ikke-pengeposter som måles til historisk kurs uttrykt i utenlandsk valuta, omregnes til norske kroner ved å benytte valutakursen på transaksjonstidspunktet. Ikke-pengeposter som måles til virkelig verdi uttrykt i utenlandsk valuta, omregnes til valutakursen fastsatt på balansetidspunktet. Valutakursendringer resultatføres løpende i regnskapsperioden.

Resultat av valutatransaksjoner knyttet til arbeidskapitalen klassifiseres over driftsresultatet. Det samme gjelder resultatførte valutaposter knyttet til finansielle instrumenter (verdiendring av terminkontrakter).

### 1.4 Driftsinntekter fra kontrakter med kunder

#### Inntekt fra salg av varer

Selskapet selger varer innkjøpt for videresalg til egneide butikker og franchisetakere innen lavprissegmentet.

Inntekter fra salg av varer innregnes på det tidspunkt der kontrollen over eiendelen overføres til kunden. Kontroll over en eiendel innebærer muligheten til å styre bruken av og få så godt som alle gjenværende fordeler ved eiendelen. Kontroll omfatter samtidig muligheten til å hindre andre fra å styre bruken av og få fordelene fra eiendelen. Inntekt innregnes vanligvis ved levering av varen.

Noter for Europris AS

Organisasjonsnr. 986762469

Pemco Dokumentnøkkel: CV71Q-XBCLZ-6SSZ2-CZ1DS-PHWEG-JXDD



Europris AS

## Noter 2020

### Franchiseinntekter

Selskapet driver franchisevirksomhet innenfor lavprissegmentet. Franchiseinntekter resultatføres i tråd med betingelsene i franchiseavtalene.

### Konsernbidrag

Konsernbidrag som mottas fra datterselskap inntektsføres dersom det ligger innenfor tilbakeholdte akkumulerte resultater i datterselskapet etter investeringstidspunktet. Ved inntektsføring, føres konsernbidraget brutto (før skatt) på egen linje i resultatregnskapet. Tilbakebetaling av kostpris skal redusere investeringens verdi i balansen. Konsernbidraget føres da netto (etter skatt).

Konsernbidrag som avgis til datterselskap øker balanseført verdi av investeringen. Avgitt konsernbidrag regnskapsføres netto (etter skatt).

Konsernbidrag som avgis til morselskapet regnskapsføres direkte mot annen egenkapital. Avgitt konsernbidrag regnskapsføres netto (etter skatt).

### **1.5 Skatt**

Skattekostnad består av betalbar skatt og endring i utsatt skatt. Utsatt skatt/skattefordel er beregnet på alle forskjeller mellom regnskapsmessig og skattemessig verdi på eiendeler og gjeld.

Utsatt skattefordel er regnskapsført når det er sannsynlig at selskapet vil ha tilstrekkelige skattemessige overskudd i senere perioder til å nyttiggjøre skattefordelen. Selskapet regnskapsfører tidligere ikke regnskapsført utsatt skattefordel i den grad det har blitt sannsynlig at selskapet kan benytte seg av den utsatte skattefordelen. Likeledes vil selskapet redusere utsatt skattefordel i den grad selskapet ikke lenger anser det som sannsynlig at det kan nyttiggjøre seg av den utsatte skattefordelen.

Utsatt skatt og utsatt skattefordel er målt basert på forventet fremtidig skattesats knyttet til postene hvor den midlertidige forskjellen har oppstått.

Utsatt skatt og utsatt skattefordel føres opp til nominell verdi og er klassifisert som anleggsmiddel (langsigtig forpliktelse) i balansen.

Betalbar skatt og utsatt skatt er regnskapsført direkte mot egenkapitalen i den grad skattepostene relaterer seg til egenkapitaltransaksjoner eller prinsippendringer.

### **1.6 Varige driftsmidler**

Varige driftsmidler måles til anskaffelseskost, fratrukket akkumulerte av- og nedskrivninger. Når eiendeler selges eller avhendes, blir balanseført verdi fraregnet og eventuelt tap eller gevinst resultatføres.

Anskaffelseskost for varige driftsmidler er kjøpsprisen, inkludert avgifter/skatter og kostnader direkte knyttet til å sette anleggsmiddelet i stand for bruk. Utgifter påløpt etter at driftsmidlet er tatt i bruk, slik som løpende vedlikehold, resultatføres, mens øvrige utgifter som forventes å gi fremtidige økonomiske fordeler blir balanseført.

Avskrivning er beregnet ved bruk av lineær metode over følgende forventet brukstid:

Driftsløsøre og inventar 3-10 år

Tomter avskrives ikke

Avskrivningsperiode og -metode vurderes årlig. Utrangeringsverdi estimeres ved hver årsavslutning og endringer i estimat på utrangeringsverdi er regnskapsført som en estimatendring.

Noter for Europris AS

Organisasjonsnr. 986762469

Penneo Dokumentnøkkel: CV71Q-XBCLZ-6SSZ2-CZ1DS-PHWEG-JXDD



Europris AS

## Noter 2020

### 1.7 Leieavtaler

#### Identifisering av en leieavtale

Ved inngåelse av en kontrakt vurderer selskapet hvorvidt kontrakten er eller inneholder en leieavtale. En kontrakt er eller inneholder en leieavtale dersom kontrakten overfører retten til å ha kontroll med bruken av en identifisert eiendel i en periode i bytte mot et vederlag.

#### Atskillelse av bestanddelene i en leiekontrakt

For kontrakter som utgjør eller inneholder en leieavtale, separerer selskapet leiekomponenter dersom det kan dra nytte av bruken av en underliggende eiendel enten alene eller sammen med andre ressurser som er lett tilgjengelige for selskapet, og den underliggende eiendelen verken er svært avhengig av eller tett forbundet med andre underliggende eiendeler i kontrakten. Selskapet regnskapsfører deretter hver enkelt leiekomponent i kontrakten som en leiekontrakt separat fra ikke-leiekomponenter i kontrakten.

#### Innregning av leieavtaler og innregningsunntak

På iverksettelsestidspunktet for en leieavtale innregner konsernet en leieforpliktelse og en tilsvarende bruksretteeiendel for alle sine leieavtaler, med unntak av følgende anvendte unntak:

- Kortsiktige leieavtaler (leieperiode på 12 måneder eller kortere)
- Eiendeler av lav verdi

For disse leieavtalene innregner selskapet leiebetalingene som andre driftskostnader i resultatregnskapet når de påløper.

#### Leieforpliktelser

Selskapet måler leieforpliktelser på iverksettelsestidspunktet til nåverdien av leiebetalingene som ikke betales på dette tidspunktet. Leieperioden representerer den uoppsigelige perioden av leieavtalen. Forlengelsesopsjoner i leiekontraktene er ikke inkludert i IFRS 16-beregningen, da det ikke anses som rimelig sikkert at opsjonene vil bli utøvd. Når leiekontrakter reforhandles skjer dette i all hovedsak til bedre betingelser, både i form at kortere kontrakter og lavere leie.

Leiebetalingene som inngår i målingen av leieforpliktelsen består av:

- Faste leiebetalinger (herunder i realiteten faste betalinger), minus eventuelle fordringer i form av leieinsentiver
- Variable leiebetalinger som er avhengige av en indeks eller en rentesats, første gang målt ved hjelp av indeksen eller rentesatsen på iverksettelsestidspunktet

Leieforpliktelsen måles etterfølgende ved å øke den balanseførte verdien for å gjenspeile renten på leieforpliktelsen, redusere den balanseførte verdien for å gjenspeile utførte leiebetalinger og måle den balanseførte verdien på nytt for å gjenspeile eventuelle revurderinger eller endringer av leieavtalen, eller for å reflektere justeringer i leiebetalinger som følger av justeringer i indekser eller rater.

Selskapet inkluderer ikke variable leiebetalinger i leieforpliktelsen. I stedet innregner selskapet disse variable leiekostnadene i resultatregnskapet.

#### Bruksretteiendeler

Selskapet måler bruksretteiendeler til anskaffelseskost, fratrukket akkumulerte avskrivninger og tap ved verdifall, justert for eventuelle nye målinger av leieforpliktelsen. Anskaffelseskost for bruksretteiendelene omfatter:

- Beløpet fra førstegangsmålingen av leieforpliktelsen
- Alle leiebetalinger ved eller før iverksettelsestidspunktet, minus eventuelle leieinsentiver mottatt

Noter for Europris AS

Organisasjonsnr. 986762469

Penneo Dokumentnr: CV71Q-XBCLZ-6SSZ2-CZ1DS-PHWEG-JXDD



Europris AS

## Noter 2020

- Alle direkte utgifter til avtaleinngåelse påløpt selskapet
- Et anslag over utgiftene påløpt leietaker for demontering og fjerning av den underliggende eiendelen, gjenoppbygging av stedet der enheten er plassert, eller gjenoppbygging av den underliggende eiendelen til den stand som vilkårene i leieavtalen krever, med mindre disse utgiftene påløper under produksjonen av varene.

Selskapet anvender avskrivningskravene i IAS 16 Eiendom, anlegg og utstyr ved avskrivning av bruksretteiendeler, bortsett fra at bruksretteiendeler avskrives fra iverksettelsestidspunktet fram til det som inntreffer først av slutten av leieperioden og slutten av bruksretteiendelenes utnyttbare levetid.

Selskapet anvender IAS 36 Verdifall på eiendeler for å fastslå om bruksretteiendelen er verdiforringet og for å regnskapsføre eventuelle påviste tap ved verdifall.

### 1.8 Immaterielle eiendeler

#### Goodwill

Goodwill er differansen mellom kjøpesum og balanseførte verdier i oppkjøpt virksomhet, etter at mer- og mindre verdier er henført til immaterielle og materielle eiendeler. Goodwill testes årlig for verdifall og balanseføres til anskaffelseskost med fradrag for nedskrivninger. Nedskrivning på goodwill reverseres ikke.

#### Varemerke

Avhengig av en konkret vurdering av forventet brukstid blir varemerker enten balanseført til anskaffelseskost med fradrag av avskrivninger (bestemt forventet brukstid) eller testet årlig for nedskrivningsbehov (ubestemt levetid). Avskrivningsmetode og –periode vurderes minst årlig. Endringer i avskrivningsmetode og eller –periode behandles som estimatendring.

Varemerke blir balanseført til anskaffelseskost og er vurdert til å ha ubestemt brukstid. Merkenavnet Europris har eksistert over lengre tid og har vist en sunn utvikling siden oppstart. Det er klare intensjoner om å beholde, videreutvikle og bygge videre på merkenavnet Europris i all overskuelig fremtid. Følgelig blir varemerke ikke avskrevet, men testet årlig for nedskrivningsbehov.

#### Andre immaterielle eiendeler

Andre immaterielle eiendeler består i sin helhet av software og avskrives lineært over økonomisk levetid og testes for nedskrivning ved indikasjoner på dette. Avskrivningsmetode og –periode vurderes minst årlig. Endringer i avskrivningsmetode og eller –periode behandles som estimatendring.

Software balanseføres til anskaffelseskost, inkludert utgifter til å få programmene operative, og avskrives over forventet brukstid (3 år).

### 1.9 Finansielle instrumenter

Et finansielt instrument er enhver kontrakt som gir opphav til en finansiell eiendel for et foretak og en finansiell forpliktelse eller et egenkapitalinstrument for et annet foretak.

#### Finansielle eiendeler

Selskapets finansielle eiendeler er derivater, kundefordringer og kontanter. Klassifiseringen av finansielle eiendeler ved førstegangsinnregning avhenger av karakteristika ved de kontraktsmessige kontantstrømmene til eiendelen, og hvilken forretningsmodell selskapet legger til grunn i styringen av sine finansielle eiendeler. Selskapet innregner en finansiell eiendel til virkelig verdi tillagt, hvis den finansielle eiendelen ikke er målt til virkelig verdi med verdiendringer over andre inntekter og kostnader, transaksjonskostnader.

Selskapet klassifiserer sine finansielle eiendeler i følgende kategorier:

- Finansielle eiendeler målt til amortisert kost

Noter for Europris AS

Organisasjonsnr. 986762469

Pemco Dokumentnr. 0771 Q-XBCLZ-655Z2-CZ1DS-PHWEG-JXDD



Europris AS

## Noter 2020

- Derivater til virkelig verdi over resultatet (ikke utpekt som sikringsinstrumenter)

### *Finansielle eiendeler målt til amortisert kost*

Selskapet måler finansielle eiendeler til amortisert kost hvis følgende betingelser er oppfylt:

- Den finansielle eiendelen holdes i en forretningsmodell hvor formålet er å motta kontraktsfestede kontantstrømmer, og
- kontraktsvilkårene for den finansielle eiendelen gir opphav til kontantstrømmer som utelukkende består av betaling av hovedstol og renter på gitte datoer.

Etterfølgende måling av finansielle eiendeler målt til amortisert kost gjøres ved bruk av effektiv rentes-metode og er gjenstand for tapsnedskrivning. Gevinst og tap føres i resultat når eiendelen er fraregnet, modifisert eller nedskrevet.

Selskapets finansielle eiendeler målt til amortisert kost inkluderer kundefordringer og kontanter. Kundefordringer som ikke inneholder en vesentlig finansieringskomponent måles til transaksjonsprisen som er fastsatt under IFRS 15 Inntekter fra kontrakter med kunder. Kundefordringer måles deretter til amortisert kost ved bruk av effektiv rente-metoden.

### *Derivater målt til virkelig verdi over resultatet*

Derivater er ført i balansen til virkelig verdi, justert for netto endringer i virkelig verdi over resultatet. Denne kategorien inneholder valuta termin kontrakter som ikke er øremerket i sikringsforhold (sikringsbokføring benyttes ikke).

### *Fraregning av finansielle eiendeler*

En finansiell eiendel (eller, hvis aktuelt, en del av en finansiell eiendel eller en del av en gruppe med like finansielle eiendeler) er fraregnet (tatt ut av selskapets balanseoppstilling) hvis:

- Den kontraktsfestede retten til å motta kontantstrømmer fra den finansielle eiendelen utløper, eller
- selskapet har overført den kontraktsfestede retten til å motta kontantstrømmene fra den finansielle eiendelen eller beholder retten til å motta kontantstrømmene fra en finansiell eiendel, men samtidig forplikter seg til å overføre disse til en motpart; og enten
  - a. selskapet har overført det vesentligste av risiko og fordeler forbundet med eiendelen, eller
  - b. selskapet har hverken overført eller beholdt det vesentligste av risiko og fordeler forbundet med eiendelen, men har overført kontrollen av eiendelen.

### Finansielle forpliktelser

Finansielle forpliktelser er, ved førstegangsinnregning, klassifisert som lån og forpliktelser, eller derivater. Derivater er førstegangsinnregnet til virkelig verdi. Lån og forpliktelser innregnes til virkelig verdi justert for direkte henførbare transaksjonskostnader. Derivater er finansielle forpliktelser når den virkelige verdien er negativ, og behandles regnskapsmessig på tilsvarende måte som derivater som er eiendeler.

### *Lån og forpliktelser*

Etter førstegangsinnregning vil rentebærende lån bli målt til amortisert kost ved bruk av effektiv rentes-metode. Gevinster og tap føres i resultat når forpliktelsen er fraregnet. Amortisert kost er beregnet ved å ta hensyn til enhver rabatt eller premie knyttet til kjøpet, eller kostnader og avgifter som er en integrert del av den effektive renten. Effektiv rente presenteres som finanskostnader i resultatregnskapet. Forpliktelser er målt til deres nominelle beløp dersom effekten av diskontering er ubetydelig.

Lån klassifiseres som kortsiktig med mindre selskapet har en ubetinget rett til å utsette betalingen av gjelden i mer enn 12 måneder fra rapporteringsdatoen.

Noter for Europris AS

Organisasjonsnr. 986762469

Pemco Dokumentnr. 0771 Q-XBCLZ-6552Z-CZ1DS-PHWEG-JXDD



Europris AS

## Noter 2020

### *Fraregning av finansielle forpliktelser*

En finansiell forpliktelse fraregnes når forpliktelsen er innfridd, kansellert eller utløpt. Når en eksisterende finansiell forpliktelse erstattes med en ny forpliktelse fra samme långiver hvor vilkårene er vesentlig endret, eller vilkårene på en eksisterende forpliktelse er vesentlig modifisert, fraregnes den opprinnelige forpliktelsen og en ny forpliktelse innregnes. Forskjellen i balanseført verdi innregnes i resultat.

### **1.10 Varelager og varekostnad**

Varer regnskapsføres til det laveste av anskaffelseskost og netto salgspris. Netto salgspris er estimert salgspris ved ordinær drift fratrukket estimerte utgifter ved salget. Anskaffelseskost tilordnes ved bruk av vektet gjennomsnittlig anskaffelseskost og inkluderer utgifter påløpt ved anskaffelse av varene og kostnader for å bringe varene til nåværende tilstand og plassering. Det foretas nedskrivning for påregnelig ukurans. Selskapets varelager består i sin helhet av innkjøpte handelsvarer for videresalg.

Varekjøp gjøres ofte i utenlandsk valuta, og innkjøpspris sikres i norske kroner ved bruk av valuta termin kontrakter. Urealiserte gevinster og tap på valuta termin kontrakter resultatføres som varekostnad i resultatregnskapet. Det samme gjelder realiserte gevinster og tap på valuta termin kontrakter som er økonomisk sikring for varekjøp. Tilsvarende blir både realiserte og urealiserte valuta gevinster og tap ved omregning av leverandørgjeld i utenlandsk valuta resultatført under varekost.

### **1.11 Kontanter**

Kontanter inkluderer kontanter i kasse og bankbeholdning.

### **1.12 Pensjoner**

Selskapet har to pensjonsordninger, en kollektiv innskuddsordning og AFP.

Selskapet har innskuddsplaner. Ved innskuddsplaner betaler selskapet innskudd til offentlig eller privat administrerte forsikringsplaner for pensjon på obligatorisk, avtalemessig eller frivillig basis. Selskapet har ingen ytterligere betalingsforpliktelser etter at innskuddene er betalt. Innskuddene regnskapsføres som lønnskostnad når de forfaller.

### **1.13 Avsetninger**

En avsetning regnskapsføres når selskapet har en forpliktelse (rettslig eller selvpålagt) som en følge av en tidligere hendelse, der det er sannsynlig (mer sannsynlig enn ikke) at det vil skje et økonomisk oppgjør som følge av denne forpliktelsen og beløpets størrelse kan måles pålitelig. Hvis effekten er betydelig, beregnes avsetningen ved å neddiskontere forventede fremtidige kontantstrømmer med en diskonteringsrente før skatt som reflekterer markedets prissetting av tidsverdien av penger og, hvis relevant, risikoer spesifikt knyttet til forpliktelsen.

En avsetning for garanti innregnes når de underliggende produkter eller tjenester selges. Avsetningen er basert på historisk informasjon om garantier og en vektning av mulige utfall mot deres sannsynlighet for å inntreffe.

### **1.14 Betingede forpliktelser og eiendeler**

Betingede forpliktelser er ikke regnskapsført i årsregnskapet. Det er opplyst om vesentlige betingede forpliktelser med unntak av betingede forpliktelser hvor sannsynligheten for forpliktelsen er lav.

En betinget eiendel er ikke regnskapsført i årsregnskapet, men opplyst om dersom det foreligger en viss sannsynlighet for at en fordel vil tilflyte selskapet.

### **1.15 Hendelser etter balansedagen**

Ny informasjon etter balansedagen om selskapets finansielle stilling på balansedagen er hensyntatt i årsregnskapet. Hendelser etter balansedagen som ikke påvirker selskapets finansielle stilling på

Noter for Europris AS

Organisasjonsnr. 986762469

Penneo Dokumentnøkkel: CV71Q-XBCLZ-6SSZ2-CZ1DS-PHWEG-JXDD



Europris AS

## Noter 2020

balansedagen, men som vil påvirke selskapets finansielle stilling i fremtiden er opplyst om dersom dette er vesentlig.

### Note 1 - Salgsinntekt og annen driftsinntekt

Selskapets eneste virksomhetsområde er varehandel.

Fordeling av salget geografisk	2020	2019
Norge	5 261 041 226	4 210 649 868
Salgsinntekter	<b>5 261 041 226</b>	<b>4 210 649 868</b>

Annen driftsinntekt består av franchiseinntekt fra franchisebutikker.

### Note 2 - Transaksjoner med nærstående parter

Opplysninger om lønn til ledende ansatte fremgår av note 4, opplysninger om konserninterne fordringer og gjeld fremgår av note 10.

#### Vesentlige transaksjoner med selskap i samme konsern

	2020	2019
Salgsinntekter fra varesalg	4 361 262 957	3 381 970 737
Franchiseinntekter	179 362 399	136 358 845

### Note 3 - Pensjonsforpliktelser

Selskapet har en avtalefestet førtidspensjonsordning (AFP). AFP-ordningen som gjelder fra og med 1. januar 2011 er å anse som en ytelsesbasert flerforetaksordning, men regnskapsføres som en innskuddsordning frem til det foreligger pålitelig og tilstrekkelig informasjon slik at selskapet kan regnskapsføre sin proporsjonale andel av pensjonskostnad, pensjonsforpliktelse og pensjonsmidler i ordningen. Selskapets forpliktelser er dermed ikke balanseført som gjeld. Kostnadsført beløp i 2020 er kr 4 333 393.

I tillegg har selskapet inngått pensjonsavtale med Vital Forsikring som tilfredsstillter kravene i Lov om offentlig tjenestepensjon (OTP). Denne ordningen er innskuddsbasert, og kostnadsført beløp i 2020 er kr 4 039 775.

Antall personer som er med i begge ordninger er 414.

### Note 4 - Lønnskostnad, antall ansatte, godtgjørelser, lån til ansatte mm.

	2020	2019
Lønn	269 794 756	243 609 199
Arbeidsgiveravgift	38 046 084	34 348 897
Pensjonskostnader	9 417 152	8 921 679
Andre ytelser	13 787 394	6 949 465
<b>Sum</b>	<b>331 045 386</b>	<b>293 829 241</b>

Gjennomsnittlig antall ansatte i løpet av regnskapsåret har vært 414 (369 i 2019).

Noter for Europris AS

Organisasjonsnr. 986762469

Pemco Dokumentnøkkel: CV71Q-XBCLZ-6SSZ2-CZ1DS-PHWEG-JXDD



Europris AS

Noter 2020

Ytelser til ledende personer	Daglig leder	Styret
Lønn	3 281 144	2 696 500
Pensjonsutgifter	0	0
Annen godtgjørelse	36 016	0

Daglig leder har også en bonusordning som er knyttet til konsernets driftsresultat for 2020.

Det er ikke gitt lån/sikkerhetsstillelse til daglig leder, styreleder eller andre nærstående parter. Det er ingen enkelt lån/sikkerhetsstillelser som utgjør mer enn 5 % av selskapets egenkapital.

Lån til ansatte beløper seg totalt til kr 0.

**Revisor**

Kostnadsført godtgjørelse (ekskl.mva) til revisor fordeler seg slik:

	2020	2019
Lovpålagt revisjon	337 910	316 416
Annen bistand	19 609	0
<b>Sum godtgjørelse til revisor</b>	<b>357 519</b>	<b>316 416</b>

**Note 5 - Immaterielle eiendeler og varige driftsmidler**

	Goodwill	Software	Varemerke	Tomter	Driftsløsøre inventar	SUM
Anskaffelseskost pr 1.1	639 537 600	176 898 008	389 913 334	24 965 509	191 754 050	1 423 068 501
Finansiell lease reklassifisert fra IAS 17	0	0	0	0	-14 102 456	-14 102 456
+ Tilgang	0	31 908 147	0	0	31 460 126	63 368 273
- Avgang	0	-10 176 349	0	0	-36 294 719	-46 471 068
<b>Anskaffelseskost pr 31.12</b>	<b>639 537 600</b>	<b>198 629 806</b>	<b>389 913 334</b>	<b>24 965 509</b>	<b>172 817 001</b>	<b>1 425 863 250</b>
Akk. av/nedskr. pr 1.1.	0	134 090 075	30 872 903	0	59 219 920	224 182 898
+ Ordinære avskrivninger	0	17 322 425	0	0	7 605 615	24 928 040
- Tilbakeført avskrivning	0	-10 176 349	0	0	-36 294 722	-46 471 071
<b>Akk. av/nedskr. pr 31.12</b>	<b>0</b>	<b>141 236 151</b>	<b>30 872 903</b>	<b>0</b>	<b>30 530 813</b>	<b>202 639 867</b>
<b>Balansført verdi pr 31.12</b>	<b>639 537 600</b>	<b>57 393 655</b>	<b>359 040 431</b>	<b>24 965 509</b>	<b>142 286 188</b>	<b>1 223 223 383</b>

Levetid:

Software 3 år

Driftsløsøre 3-10 år

Goodwill og varemerke avskrives ikke, men testes årlig for nedskrivning.

Selskapets varemerke er knyttet til merkenavnet Europris. Dette har eksistert over lengre tid og har vist en sunn utvikling siden oppstart. Det er klare intensjoner om å beholde, videreutvikle og bygge videre på merkenavnet Europris i all overskuelig fremtid. Følgelig blir varemerke ikke avskrevet, men testet årlig for nedskrivningsbehov.

Noter for Europris AS

Organisasjonsnr. 986762469

Penneo Dokumentnøkkel: CV11Q-XBCLZ-6SSZ2-CZ1DS-PHWEG-JXDD



Europris AS

**Noter 2020**

**Note 6 - Leasing**

**Bruksretteiendel**

	<b>Bygninger</b>	<b>Biler</b>	<b>Driftsløsøre</b>	<b>SUM</b>
Balanse 01.01.	538 248 469	17 728 367	503 023	556 479 858
Finansiell lease reklassifisert fra IAS 17	0	0	14 102 456	14 102 456
Tilgang	14 048 115	5 806 314	101 888 525	121 742 955
Justeringer	9 620 849	1 919 564	-12 402 995	-862 582
Justeringer - KPI	7 615 927	0	0	7 615 927
Avskrivninger	-60 772 914	-8 700 906	-3 921 223	-73 395 043
Termineringer	0	0	-415 320	-415 320
<b>Balanse 31.12.20</b>	<b>508 760 445</b>	<b>16 753 339</b>	<b>99 754 466</b>	<b>625 268 251</b>

**Leieforpliktelse**

<b>Forfallsanalyse kontraktmessig forfall - udiskontert</b>	<b>2020</b>	<b>2019</b>
Kortere enn ett år	92 746 458	76 759 676
Ett til fem år	259 917 527	267 369 959
Mer enn fem år	416 029 790	331 665 307
<b>Totale udiskonterte leieforpliktelser 31.12.</b>	<b>768 693 774</b>	<b>675 794 942</b>

<b>Leieforpliktelse på balansen 31.12</b>	<b>637 983 896</b>	<b>555 242 450</b>
Kortsiktig	90 404 070	63 844 526
Langsiktig	547 579 825	491 397 924

**Beløp i resultatregnskapet**

Rente på leieforpliktelse	25 403 629	5 367 298
Variabel leie ikke måling av leieforpliktelse	4 662 631	425 111
Kostnader kortsiktige leieavtaler	11 450 157	33 727 193
Kostnader til leie der underliggende eiendeler har lav verdi	680 290	1 002 579
<b>Totale leiebetalingar</b>	<b>101 639 593</b>	<b>99 216 373</b>

**Note 7 - Finansiell markedsrisiko og valutaterminkontrakter**

Selskapet er eksponert for valutarisiko hovedsakelig knyttet til kjøp i valuta. Det foretas økonomisk sikring mot valutasingninger gjennom terminkontrakter. Selskapet benytter ikke sikringsbøkføring. Valutaterminkontraktene regnskapsføres til virkelig verdi. Pr. 31.12.2020 var det inngått følgende terminkontrakter for sikring mot valutasingninger knyttet til kjøp i utenlandsk valuta:

<b>Valuta</b>	<b>Beløp i TNOK</b>	<b>Gjennomsnittskurs</b>	<b>Forfall</b>
USD	530 256	9,14	jan-juni 2021
EUR	136 067	10,89	jan-juni 2021



## Europris AS

### Noter 2020

Verdien av selskapets uoppgjorte valutaterminkontrakter er beregnet av selskapets bankforbindelse og inngår i balansen med følgende beløp:

	2020	2019
I posten "Annen kortsiktig gjeld"	41 579 810	13 408 762
<b>Sum valutaterminkontrakter</b>	<b>41 579 810</b>	<b>13 408 762</b>

#### Note 8 - Skatt

	2020	2019
<b>Midlertidige forskjeller som inngår i grunnlaget for utsatt skatt</b>		
Driftsmidler	433 871 048	424 136 269
Varebeholdning	-10 318 605	-10 859 178
Fordringer	-99 999	-100 000
Leasing	-12 715 645	1059930,97
Andre avsetninger for forpliktelser	-34 186 194	-21 306 949
Langsiktig gjeld	0	2 609 671
Netto midlertidige forskjeller	376 550 605	395 539 744
Finansielle instrumenter	-41 579 810	-13 408 762
Grunnlag for utsatt skatt i balansen	334 970 795	382 130 981
Utsatt skatt	73 693 574	84 068 816
<b>Utsatt skatt i regnskapet</b>	<b>73 693 574</b>	<b>84 068 816</b>
<b>Grunnlag for skattekostnad, endring i utsatt skatt og betalbar skatt</b>		
Resultat før skattekostnad	678 873 407	468 701 770
Endring i forskjeller som ikke skal inngå i grunnlag for utsatt skatt	-28 171 048	-27 238 074
Permanente forskjeller	26 862 339	25 194 679
Grunnlag for årets skattekostnad	677 564 698	466 658 375
Endring i forskjeller som inngår i grunnlag for utsatt skatt	47 160 186	21 113 593
Grunnlag for betalbar skatt i resultatregnskapet	724 724 884	487 771 968
Avgitt konsernbidrag	-37 110 896	-38 557 033
Skattepliktig inntekt (grunnlag for betalbar skatt i balansen)	687 613 988	449 214 935
<b>Fordeling av skattekostnaden</b>		
Betalbar skatt (22% av grunnlag for betalbar skatt i resultatregnskapet)	159 439 474	107 309 833
Sum betalbar skatt	159 439 474	107 309 833
Endring i utsatt skatt	-10 375 241	-4 644 990
Skatt på konsernbidrag til morselskap (IAS 12)	-8 164 397	-7 404 291
<b>Skattekostnad (22% av grunnlag for årets skattekostnad)</b>	<b>140 899 837</b>	<b>95 260 551</b>

Penneo Dokumentnøkkel: CV71Q-XBCLZ-6SSZ2-CZ1DS-PHWEG-JXDD



## Europris AS

### Noter 2020

#### Avstemning av årets skattekostnad

Regnskapsmessig resultat før skattekostnad	678 873 407	468 701 770
Beregnet skatt 22%	149 352 150	103 114 389
Skatt på konsernbidrag til morselskap (IAS 12)	-8 164 397	-7 404 291
Skattekostnad i resultatregnskapet	140 899 837	95 260 551
Differanse	-287 916	-449 547

Differansen består av følgende:

22% av permanente forskjeller	5 909 715	5 542 829
Andre forskjeller	-6 197 631	-5 992 376
Sum forklart differanse	-287 916	-449 547

#### Betalbar skatt i balansen

Betalbar skatt i skattekostnaden	159 439 474	107 309 833
Skattevirkning av konsernbidrag	-8 164 397	-8 482 547
<b>Betalbar skatt i balansen</b>	<b>151 275 078</b>	<b>98 827 286</b>

#### Note 9 - Investeringer i datterselskap

Investeringene i datterselskap er regnskapsført etter kostmetoden.

Datterselskap	Forretning- kontor	Eier- andel	Egen- kapital 31.12.2020	Resultat 2020	Balanseført verdi
Europris Butikkdrift AS	Fredrikstad	100%	487 152 411	299 128 199	<b>440 619 981</b>
Oppkjøp i 2020					<b>11 474 000</b>
<b>Balanseført verdi 31.12.</b>					<b>452 093 981</b>

Følgende selskaper er kjøpt i 2020:

Vågsbygd Lavpris AS, Kilen Lavpris AS, Sørkjosen Lavpris AS og Melhus Lavpris AS. Alle selskaper er kjøpt 100%, og skal innfusjoneres i søsterselskapet Europris Butikkdrift AS med virkning fra 01.01.2021.

#### Note 10 - Fordringer og gjeld til konsernselskap

Fordringer og gjeld til konsernselskaper inngår med følgende beløp i regnskapspostene:

Fordringer	2020	2019
Kundefordringer	819 004 645	587 276 286
Andre kortsiktige fordringer	900	3 808 191
<b>Sum fordringer</b>	<b>819 005 545</b>	<b>591 084 477</b>



## Europris AS

### Noter 2020

<b>Gjeld</b>	<b>2020</b>	<b>2019</b>
Årets avsatte konsernbidrag	422 110 896	363 557 033
Annen kortsiktig gjeld	1 382 992	0
Trekk på konsernkontoordning	612 065 130	30 104 818
<b>Sum gjeld</b>	<b>1 035 559 018</b>	<b>393 353 660</b>

#### Note 11 - Andre fordringer, langsiktige

	<b>2020</b>	<b>2019</b>
Lån til ansatte	0	0
Andre utlån	845 240	303 840
Depositum	26 000 000	22 768 952
<b>Sum andre fordringer</b>	<b>26 845 240</b>	<b>23 072 792</b>

#### Fordringer med forfall senere enn ett år

	<b>2020</b>	<b>2019</b>
Andre utlån	845 240	303 840
Depositum	26 000 000	22 768 952
<b>Sum andre fordringer</b>	<b>26 845 240</b>	<b>23 072 792</b>

#### Note 12 - Finansielle instrumenter per kategori

	<b>2020</b>	<b>2019</b>
<b>Finansielle eiendeler målt til amortisert kost</b>		
Langsiktige fordringer	26 845 240	23 072 792
Kundefordringer og andre fordringer	1 066 951 027	815 407 065
Kontanter	526 234 533	538 209 895
<b>Finansielle forpliktelser målt til amortisert kost</b>		
Langsiktig leasinggjeld	0	-14 279 933
Langsiktig leasinggjeld IFRS 16	-547 579 825	-491 397 924
Kortsiktige lån (første års avdrag)	0	-503 582 387
Kortsiktige leasinggjeld IFRS 16	-90 404 071	-63 844 526
Leverandørgjeld og annen gjeld	-1 889 551 623	-1 063 394 979
<b>Forpliktelser målt til virkelig verdi over resultat</b>		
Derivater - eiendel	0	0
Derivater - forpliktelser	-41 579 810	-13 408 762
<b>Netto finansielle instrumenter</b>	<b>-949 084 530</b>	<b>-773 218 759</b>



## Europris AS

### Noter 2020

#### Note 13 - Varer

	2020	2019
Lager av innkjøpte handelsvarer	656 826 645	567 624 822
Varebeholdning vurdert til anskaffelseskost	675 845 250	578 484 000
Samlet nedskrivning for ukurans	-19 018 605	-10 859 178
<b>Balansført verdi</b>	<b>656 826 645</b>	<b>567 624 822</b>
Årets endring for påregnelig ukurans	8 159 427	1 328 448

#### Note 14 - Bundne bankinnskudd, trekkrettigheter

	2020	2019
<b>Bundne bankinnskudd</b>	<b>20 007</b>	<b>9 076 346</b>
Skattetrekksmidler	20 007	9 076 346

Det er stillet en konserngaranti for skattetrekk på totalt MNOK 40.

	2020	2019
<b>Bevilgede trekkrettigheter</b>	<b>1 400 000 000</b>	<b>450 000 000</b>
Totale trekkrettigheter	1 400 000 000	450 000 000

#### Note 15 - Egenkapital

	Aksjekapital	Annen innskutt egenkapital	Annen egenkapital	Sum
Egenkapital 01.01.2020	110 325 510	350 000 000	1 347 535 501	1 807 861 011
Årets resultat	0	0	537 973 571	537 973 571
Avgitt tilleggsutbytte	0	0	-140 000 000	-140 000 000
Avgitt konsernbidrag	0	0	-422 110 896	-422 110 896
<b>Egenkapital 31.12.2020</b>	<b>110 325 510</b>	<b>350 000 000</b>	<b>1 323 398 177</b>	<b>1 783 723 687</b>

#### Note 16 - Aksjekapital

Aksjekapitalen på kr 110 325 510 består av 11 032 551 aksjer á kr 10. Alle aksjer har like rettigheter. Samtlige aksjer eies av Europris Holding AS.

#### Note 17 - Gjeld, pantstillelser og garantier

Konsernet signerte en ny låneavtale i desember 2019 og refinansieringen var på plass i januar 2020. Den nye låneavtalen er et tre-årig lån og revolving credit facility med opsjon om forlengelse for ett pluss ett år. Lånet er bokført i morselskapet Europris Holding AS. Dette lånet er syndikert gjennom tre

Noter for Europris AS

Organisasjonsnr. 986762469

Penneo Dokumentnøkkel: CV71Q-XBCLZ-6SSZ2-CZ1DS-PHWEG-JXDD



## Europris AS

### Noter 2020

kredittinstitusjoner: DNB Bank, Danske Bank og Nordea. Den ene opsjonsperioden er allerede over og ble ikke utøvd.

Av selskapets langsiktige gjeld til kredittinstitusjoner med pålydende kr 506 192 671 i 2019, forfalt hele beløpet til betaling i 2020 og følgelig ble gjelden reklassifisert fra langsiktig til kortsiktig i balansen for 2019.

I tabellen nedenfor er langsiktig gjeld presentert til virkelig verdi (amortisert kost).

<b>Gjeld og kreditter</b>	<b>2020</b>	<b>2019</b>
Langsiktig gjeld, pantelån	0	503 582 387
Langsiktig gjeld, leasing	0	14 279 933
Totale trekkrettigheter	1 400 000 000	450 000 000
<b>Sum</b>	<b>1 400 000 000</b>	<b>967 862 320</b>

Det er ingen pantstillelser under låneavtalen. Låneavtalens eneste covenant er definert som leverage ratio, det vil si netto gjeld / EBITDA. Covenant måles og rapporteres kvartalsvis, med et krav på 3,25. Covenant måles på konsernivå.

Selskapet har ikke vært i brudd med covenantkrav i 2020.

#### Garantiforpliktelser

Selskapet har følgende garantiforpliktelser som ikke er regnskapsført pr 31.12:

	<b>2020</b>	<b>2019</b>
Leverandørgarantier	5 172 036	1 787 623
Bankgarantier	500 000	500 000
Morselskapsgarantier	232 711 397	189 979 072
<b>Sum</b>	<b>238 383 433</b>	<b>192 266 695</b>

#### Note 18 - Hendelser etter balansedagen

Det er ikke inntruffet andre hendelser etter balansedagen og før tidspunkt for avleggelse av årsregnskapet som gir ny informasjon om forhold som eksisterer på balansedagen (som ikke allerede er reflektert i årsregnskapet), eller vesentlige hendelser etter balansedagen som krever informasjon i noter.

Pemco Dokumentnr. 0V71Q-XBCLZ-6SSZ2-CZ1DS-PHWEG-JXDD



## Europris AS

## Noter 2020

## Kontantstrømoppstilling

	2020	2019
<b>Kontantstrømmer fra operasjonelle aktiviteter</b>		
Resultat før skattekostnad	678 873 407	468 701 770
Periodens betalte skatt	-98 827 286	-107 001 052
Avskrivninger	98 323 082	91 252 732
Endring i varelager	-89 201 831	60 552 835
Endring i kundefordringer	-12 560 383	3 779 902
Endring i vareleverandørgjeld	118 765 180	37 766 451
Endring i andre tidsavgrensingsposter	85 213 512	25 195 952
<b>Netto kontantstrøm fra operasjonelle aktiviteter</b>	<b>780 585 681</b>	<b>580 248 591</b>
<b>Kontantstrøm fra investeringsaktiviteter</b>		
Utbetalinger ved kjøp av varige driftsmidler	-63 368 273	-113 535 384
Innbetalinger på lånefordring konsern (korts./langs.)	0	169 193 966
Utbetalinger på lånefordring konsern (korts./langs.)	-227 921 067	0
Utbetalinger på andre lånefordringer (korts./langs.)	-3 772 448	-319 714
Utbetalinger ved kjøp av aksjer i datterselskap / konsernbidrag til datterselskap	-16 375 164	-9 296 658
<b>Netto kontantstrøm fra investeringsaktiviteter</b>	<b>-311 436 952</b>	<b>46 042 210</b>
<b>Kontantstrømmer fra finansieringsaktiviteter</b>		
Innbetalinger gjeld konsernselskaper	583 343 304	0
Utbetalinger gjeld konsernselskaper	0	-771 966
Utbetalinger ved opptak av annen gjeld	-506 368 639	-6 943 316
Endringer leasing gjeld (IFRS 16)	-59 442 886	-58 694 193
Utbetalinger av utbytte	-140 000 000	0
Utbetalinger av konsernbidrag	-358 655 869	-415 684 562
<b>Netto kontantstrømmer fra finansieringsaktiviteter</b>	<b>-481 124 090</b>	<b>-482 094 037</b>
<b>Netto kontantstrøm for perioden</b>	<b>-11 975 361</b>	<b>144 196 764</b>
Kontanter og kontantekvivalenter ved periodens begynnelse	538 209 894	394 013 130
<b>Kontanter og kontantekvivalenter ved periodens slutt</b>	<b>526 234 533</b>	<b>538 209 894</b>
Denne består av:		
Bankinnskudd, kontanter o.l.	<b>526 234 533</b>	<b>538 209 894</b>
Ubenyttet driftskreditt utgjør i tillegg	<b>1 386 000 000</b>	<b>437 400 000</b>

Penneo Dokumentnøkkel: CV71Q-XBCLZ-6SSZ2-CZ1DS-PHWEG-JXDD



# PENNEO

Signaturene i dette dokumentet er juridisk bindende. Dokument signert med "Penneo™ - sikker digital signatur".  
De signerende parter sin identitet er registrert, og er listet nedenfor.

"Med min signatur bekrefter jeg alle datoer og innholdet i dette dokument."

## Espen Eldal

Daglig leder

Serienummer: 9578-5994-4-2652512

IP: 62.92.xxx.xxx

2021-03-26 14:46:19Z



## Hege Bømark

Styremedlem

Serienummer: 9578-5999-4-1288241

IP: 46.15.xxx.xxx

2021-03-26 15:02:48Z



## Pål Wibe

Styremedlem

Serienummer: 9578-5997-4-2998509

IP: 85.112.xxx.xxx

2021-03-26 17:11:41Z



## Tom Vidar Rygh

Styreleder

På vegne av: Europris ASA

Serienummer: 9578-5994-4-523065

IP: 77.16.xxx.xxx

2021-03-26 17:37:47Z



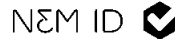
## Claus Juel Jensen

Styremedlem

Serienummer: PID:9208-2002-2-731614185172

IP: 80.62.xxx.xxx

2021-03-27 15:01:14Z



## Bente Sollid Storehaug

Styremedlem

Serienummer: 9578-5999-4-1220826

IP: 193.28.xxx.xxx

2021-03-28 15:18:19Z



## Christian Gilberg

Styremedlem

Serienummer: 9578-5999-4-1214288

IP: 62.92.xxx.xxx

2021-03-28 20:47:34Z



## Tone Cathrine Fintland

Styremedlem

Serienummer: 9578-5999-4-2038685

IP: 77.16.xxx.xxx

2021-03-29 18:49:12Z



Penneo Dokumentnøkkel: CV71Q-XBCLZ-6SSZJ-CZ1DS-PHWEG-JXDD

Dokumentet er signert digitalt, med **Penneo.com**. Alle digitale signatur-data i dokumentet er sikret og validert av den datamaskin-utregnede hash-verdien av det opprinnelige dokument. Dokumentet er låst og tids-stemplet med et sertifikat fra en betrodd tredjepart. All kryptografisk bevis er integrert i denne PDF, for fremtidig validering (hvis nødvendig).

### Hvordan bekrefter at dette dokumentet er originalen?

Dokumentet er beskyttet av ett Adobe CDS sertifikat. Når du åpner dokumentet i

Adobe Reader, skal du kunne se at dokumentet er sertifisert av **Penneo e-signature service <penneo@penneo.com>**. Dette garanterer at innholdet i dokumentet ikke har blitt endret.

Det er lett å kontrollere de kryptografiske beviser som er lokalisert inne i dokumentet, med Penneo validator - <https://penneo.com/validate>



# PENNEO

Signaturene i dette dokumentet er juridisk bindende. Dokument signert med "Penneo™ - sikker digital signatur".  
De signerende parter sin identitet er registrert, og er listet nedenfor.

"Med min signatur bekrefter jeg alle datoer og innholdet i dette dokument."

## Jane Reksten Amundsen

Styremedlem

Serienummer: 9578-5999-4-1109690

IP: 84.210.xxx.xxx

2021-03-30 06:52:17Z



## Ole Henrik Kristoffer Raagaard

Styremedlem

Serienummer: 9578-5999-4-1950467

IP: 62.92.xxx.xxx

2021-04-07 09:10:44Z



Dokumentet er signert digitalt, med **Penneo.com**. Alle digitale signatur-data i dokumentet er sikret og validert av den datamaskin-utregnede hash-verdien av det opprinnelige dokument. Dokumentet er låst og tids-stemplet med et sertifikat fra en betrodd tredjepart. All kryptografisk bevis er integrert i denne PDF, for fremtidig validering (hvis nødvendig).

### Hvordan bekrefter at dette dokumentet er originalen?

Dokumentet er beskyttet av ett Adobe CDS sertifikat. Når du åpner dokumentet i

Adobe Reader, skal du kunne se at dokumentet er sertifisert av **Penneo e-signature service <penneo@penneo.com>**. Dette garanterer at innholdet i dokumentet ikke har blitt endret.

Det er lett å kontrollere de kryptografiske beviser som er lokalisert inne i dokumentet, med Penneo validator - <https://penneo.com/validate>

Penneo Dokumentnøkkel: CV71Q-XBCLZ-6SSZJ-CZ1DS-PHWEG-JXDD



BDO AS  
Munkedamsveien 45  
Postboks 1704 Vika  
0121 Oslo

## Uavhengig revisors beretning

Til generalforsamlingen i Europris AS

Uttalelse om revisjonen av årsregnskapet

### Konklusjon

Vi har revidert årsregnskapet til Europris AS.

Årsregnskapet består av:

- Balanse per 31. desember 2020
- Resultatregnskap, utvidet resultatregnskap for 2020
- Kontantstrømpstilling for regnskapsåret avsluttet per 31. desember 2020
- Noter til årsregnskapet, herunder et sammendrag av viktige regnskapsprinsipper.

Etter vår mening:

Er årsregnskapet avgitt i samsvar med lov og forskrifter og gir et rettviseende bilde av selskapets finansielle stilling per 31. desember 2020, og av dets resultater og kontantstrømmer for regnskapsåret avsluttet per denne datoen i samsvar med forenklet anvendelse av internasjonale regnskapsstandarder etter regnskapsloven § 3-9.

### Grunnlag for konklusjonen

Vi har gjennomført revisjonen i samsvar med lov, forskrift og god revisjonsskikk i Norge, herunder de internasjonale revisjonsstandardene International Standards on Auditing (ISA-ene). Våre oppgaver og plikter i henhold til disse standardene er beskrevet i Revisors oppgaver og plikter ved revisjon av årsregnskapet. Vi er uavhengige av selskapet slik det kreves i lov og forskrift, og har overholdt våre øvrige etiske forpliktelser i samsvar med disse kravene. Etter vår oppfatning er innhentet revisjonsbevis tilstrekkelig og hensiktsmessig som grunnlag for vår konklusjon.

### Annen informasjon

Ledelsen er ansvarlig for annen informasjon. Annen informasjon består av årsberetningen.

Vår uttalelse om revisjonen av årsregnskapet dekker ikke annen informasjon, og vi attesterer ikke den andre informasjonen.

I forbindelse med revisjonen av årsregnskapet er det vår oppgave å lese annen informasjon identifisert ovenfor med det formål å vurdere hvorvidt det foreligger vesentlig inkonsistens mellom annen informasjon og årsregnskapet, kunnskap vi har opparbeidet oss under revisjonen, eller hvorvidt den tilsynelatende inneholder vesentlig feilinformasjon.

Dersom vi, på bakgrunn av arbeidet vi har utført, konkluderer med at disse andre opplysningene inneholder vesentlig feilinformasjon, er vi pålagt å uttale oss om dette. Vi har ingenting å rapportere i så henseende.

### Styret og daglig leders ansvar for årsregnskapet

Styret og daglig leder (ledelsen) er ansvarlig for å utarbeide årsregnskapet i samsvar med lov og forskrifter, herunder for at det gir et rettviseende bilde i samsvar med forenklet anvendelse av



internasjonale regnskapsstandarder etter regnskapsloven § 3-9. Ledelsen er også ansvarlig for slik intern kontroll som den finner nødvendig for å kunne utarbeide et årsregnskap som ikke inneholder vesentlig feilinformasjon, verken som følge av misligheter eller utilsiktede feil.

Ved utarbeidelsen av årsregnskapet må ledelsen ta standpunkt til selskapets evne til fortsatt drift og opplyse om forhold av betydning for fortsatt drift. Forutsetningen om fortsatt drift skal legges til grunn for årsregnskapet med mindre ledelsen enten har til hensikt å avvike selskapet eller legge ned virksomheten, eller ikke har noe realistisk alternativ til dette.

#### Revisors oppgaver og plikter ved revisjonen av årsregnskapet

Vårt mål er å oppnå betryggende sikkerhet for at årsregnskapet som helhet ikke inneholder vesentlig feilinformasjon, verken som følge av misligheter eller utilsiktede feil, og å avgi en revisjonsberetning som inneholder vår konklusjon. Betryggende sikkerhet er en høy grad av sikkerhet, men ingen garanti for at en revisjon utført i samsvar med lov, forskrift og god revisjonsskikk i Norge, herunder ISA-ene, alltid vil avdekke vesentlig feilinformasjon som eksisterer. Feilinformasjon kan oppstå som følge av misligheter eller utilsiktede feil. Feilinformasjon blir vurdert som vesentlig dersom den enkeltvis eller samlet med rimelighet kan forventes å påvirke økonomiske beslutninger som brukerne foretar basert på årsregnskapet.

For videre beskrivelse av revisors oppgaver og plikter vises det til:  
<https://revisorforeningen.no/revisjonsberetninger>

#### Uttalelse om andre lovmessige krav

##### Konklusjon om årsberetningen

Basert på vår revisjon av årsregnskapet som beskrevet ovenfor, mener vi at opplysningene i årsberetningen om årsregnskapet, forutsetningen om fortsatt drift og forslaget til anvendelse av overskuddet er konsistente med årsregnskapet og i samsvar med lov og forskrifter.

##### Konklusjon om registrering og dokumentasjon

Basert på vår revisjon av årsregnskapet som beskrevet ovenfor, og kontrollhandlinger vi har funnet nødvendig i henhold til internasjonal standard for attestasjonsoppdrag (ISAE) 3000 «Attestasjonsoppdrag som ikke er revisjon eller forenklet revisorkontroll av historisk finansiell informasjon», mener vi at ledelsen har oppfylt sin plikt til å sørge for ordentlig og oversiktlig registrering og dokumentasjon av selskapets regnskapsopplysninger i samsvar med lov og god bokføringskikk i Norge.

BDO AS

Roger Telle-Hansen  
statsautorisert revisor  
(elektronisk signert)



# PENNEO

Signaturene i dette dokumentet er juridisk bindende. Dokument signert med "Penneo"™ - sikker digital signatur.  
De signerende parter sin identitet er registrert, og er listet nedenfor.

"Med min signatur bekrefter jeg alle datoer og innholdet i dette dokument."

## Roger Rostadmo Telle-Hansen

Statsautorisert revisor

Serienummer: 9578-5992-4-2934763

IP: 188.95.xxx.xxx

2021-04-12 15:22:01Z



Penneo Dokumentnøkkel: TFSU-TFJNK-YP53O-UWW6K-Q7DTE-LGNZN

Dokumentet er signert digitalt, med **Penneo.com**. Alle digitale signatur-data i dokumentet er sikret og validert av den datamaskin-utregnede hash-verdien av det opprinnelige dokument. Dokumentet er låst og tids-stemplet med et sertifikat fra en betrodd tredjepart. All kryptografisk bevis er integrert i denne PDF, for fremtidig validering (hvis nødvendig).

### Hvordan bekrefter at dette dokumentet er originalen?

Dokumentet er beskyttet av ett Adobe CDS sertifikat. Når du åpner dokumentet i

Adobe Reader, skal du kunne se at dokumentet er sertifisert av **Penneo e-signature service <penneo@penneo.com>**. Dette garanterer at innholdet i dokumentet ikke har blitt endret.

Det er lett å kontrollere de kryptografiske beviser som er lokalisert inne i dokumentet, med Penneo validator - <https://penneo.com/validate>



## Europris AS

Organisasjonsnummer 986 762 469

### PROTOKOLL ORDINÆR GENERALFORSAMLING 05.05.2021

Til stede:  
Espen Eldal  
Trine Engløkken

#### 1. Åpning

På grunnlag av innkalling av 27.04.2021 ble ordinær generalforsamling i Europris AS åpnet av Espen Eldal den 05.05.2021 kl. 1500 på selskapets kontor i Dikeveien 57, Fredrikstad. Det fremkom ingen bemerkninger til innkallelsen, og generalforsamlingen ble erklært for lovlig satt. Det forelå slik

#### Dagsorden

1. Godkjenning av innkalling og fullmakter.
2. Valg av møteleder, protokollfører og en person til å undertegne protokollen sammen med møteleder.
3. Styrets årsberetning.
4. Fastsettelse av resultatregnskap og balanse.
5. Anvendelse av resultat i henhold til den fastsatte balanse.
6. Fastsettelse av godtgjørelse til styret og revisor.
7. Styrevalg

Følgende aksjeeier var representert:  
Europris Holding AS ved Espen Eldal: 11.032.551 aksjer (100 %).

#### 2. Valg av møteleder og protokollfører.

Som møteleder ble Espen Eldal valgt. Som protokollfører ble Trine Engløkken valgt, og til å undertegne protokollen sammen med møteleder ble Trine Engløkken valgt.

#### 3. Styrets årsberetning.

Styrets årsberetning ble gjennomgått og kommentert. Det fremkom ingen vesentlige innvendinger.

#### 4. Fastsettelse av resultatregnskap og balanse.

Resultatregnskapet og balansen med noter ble gjennomgått. Revisors beretning ble lest. Spørsmål til regnskapet ble tilfredsstillende besvart. Deretter ble resultatregnskapet og balansen fastsatt enstemmig.

#### 5. Anvendelse av overskudd i henhold til den fastsatte balanse.

Styrets forslag om at årets overskudd på NOK 538,0 millioner disponeres slik:

Avgitt konsernbidrag	NOK 422,1 millioner
Avgitt tilleggsutbytte	NOK 140,0 millioner
Overføres fra annen egenkapital	<u>NOK 24,1 millioner</u>
Totalt disponert	<u>NOK 538,0 millioner</u>

#### 6. Fastsettelse av godtgjørelse til styret og revisor.

Godtgjørelse til styrets aksjonærvalgte medlemmer fastsettes og utbetales i Europris ASA. Det ble vedtatt følgende årlige godtgjørelse for ansatte valgte styremedlemmer for 2020:

Ansatt styremedlem	kr 50.000
Varamedlemmer mottar	kr 5.000 pr møte.

Administrasjonen utbetaler styregodtgjørelse for 2020 i henhold til dette.



Revisors godtgjørelse betales etter regning.

#### 7. Valg av styremedlemmer

Tom Vidar Rygh velges som styrets leder frem til ordinær generalforsamling i 2023.

Følgende velges som styremedlemmer frem til ordinær generalforsamling 2023:

- Karl Svensson
- Hege Bømark
- Bente Sollid Storehaug
- Tone Fintland
- Claus Juel-Jensen

Pål Wibe er ikke på valg.


Ansattes representanter til styret er heller ikke på valg.

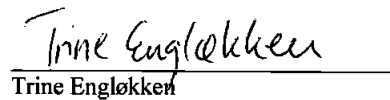
Styret utgjør etter dette:

- Tom Vidar Rygh – styrets leder
- Pål Wibe – styremedlem
- Tone Cathrine Fintland – styremedlem
- Bente Sollid Storehaug – styremedlem
- Hege Bømark – styremedlem
- Claus Juel Jensen – styremedlem
- Karl Tomas Svensson - styremedlem
- Ole Henrik Raagaard – styremedlem valgt av ansatte
- Jane Amundsen – styremedlem valgt av ansatte
- Christian Gilberg – styremedlem valgt av ansatte
- Tommy Sletten – varamedlem valgt av ansatte
- Lars Ove Davidsen - varamedlem valgt av ansatte

Generalforsamlingen ble deretter hevet.

Fredrikstad, 05.05.2021

  
Espen Eldal

  
Trine Engløyken



Europris AS

## Noter 2020

### Regnskapsprinsipper

Europris AS er 100% eid av Europris Holding AS, og har med hjemmel i regnskapsloven §3-7, 1. ledd unnlatt å utarbeide konsernregnskap. Selskapet inngår i Europris ASA konsernregnskap. Europris ASA har forretningskontor i Fredrikstad. Konsernregnskap blir utlevert ved henvendelse til selskapets kontor i Dikeveien 57, 1661 Rolvsøy, telefon 69 39 66 00.

Årsregnskapet til Europris AS er avlagt i henhold til regnskapsloven § 3-9 og Forskrift om forenklet IFRS.

Årsregnskapet er vedtatt av selskapets styre 26.03.2021.

### 1.1 Forenklet IFRS

Selskapet har anvendt følgende forenklinger fra innregnings- og vurderingsreglene i IFRS:

- IFRS 1 Førstegangsangvendelse av IFRS nr. 7 om videreføring av anskaffelseskost på investering i datterselskap.
- Utbytte og konsernbidrag regnskapsføres i samsvar med regnskapslovens bestemmelser.
- Skatteeffekten av avgitt konsernbidrag til mor innregnes i resultatet og reduserer kostnadsført betalbar skatt, i henhold til IAS 12 Inntektsskatt.

### 1.2 Grunnlag for utarbeidelse av årsregnskapet

Selskapsregnskapet legger i utgangspunktet til grunn prinsippene i historisk kost regnskap. Følgende poster er imidlertid vurdert til virkelig verdi:

- Finansielle derivater vurdert til virkelig verdi over resultatet.
- Lån regnskapsføres til virkelig verdi når utbetaling av lån finner sted, med fradrag for transaksjonskostnader. I etterfølgende perioder regnskapsføres lån til amortisert kost beregnet ved bruk av effektiv rente metoden.

Regnskapet er avlagt etter forutsetning om fortsatt drift.

### 1.3 Valuta

Transaksjoner i utenlandsk valuta omregnes til kursen på transaksjonstidspunktet. Pengeposter i utenlandsk valuta omregnes til norske kroner ved å benytte balansedagens kurs. Ikke-pengeposter som måles til historisk kurs uttrykt i utenlandsk valuta, omregnes til norske kroner ved å benytte valutakursen på transaksjonstidspunktet. Ikke-pengeposter som måles til virkelig verdi uttrykt i utenlandsk valuta, omregnes til valutakursen fastsatt på balansetidspunktet. Valutakursendringer resultatføres løpende i regnskapsperioden.

Resultat av valutatransaksjoner knyttet til arbeidskapitalen klassifiseres over driftsresultatet. Det samme gjelder resultatførte valutaposter knyttet til finansielle instrumenter (verdiendring av terminkontrakter).

### 1.4 Driftsinntekter fra kontrakter med kunder

#### Inntekt fra salg av varer

Selskapet selger varer innkjøpt for videresalg til egneide butikker og franchisetakere innen lavprissegmentet.

Inntekter fra salg av varer innregnes på det tidspunkt der kontrollen over eiendelen overføres til kunden. Kontroll over en eiendel innebærer muligheten til å styre bruken av og få så godt som alle gjenværende fordeler ved eiendelen. Kontroll omfatter samtidig muligheten til å hindre andre fra å styre bruken av og få fordelene fra eiendelen. Inntekt innregnes vanligvis ved levering av varen.

Noter for Europris AS

Organisasjonsnr. 986762469



Europris AS

## Noter 2020

### Franchiseinntekter

Selskapet driver franchisevirksomhet innenfor lavprissegmentet. Franchiseinntekter resultatføres i tråd med betingelsene i franchiseavtalene.

### Konsernbidrag

Konsernbidrag som mottas fra datterselskap inntektsføres dersom det ligger innenfor tilbakeholdte akkumulerte resultater i datterselskapet etter investeringstidspunktet. Ved inntektsføring, føres konsernbidraget brutto (før skatt) på egen linje i resultatregnskapet. Tilbakebetaling av kostpris skal redusere investeringens verdi i balansen. Konsernbidraget føres da netto (etter skatt).

Konsernbidrag som avgis til datterselskap øker balanseført verdi av investeringen. Avgitt konsernbidrag regnskapsføres netto (etter skatt).

Konsernbidrag som avgis til morselskapet regnskapsføres direkte mot annen egenkapital. Avgitt konsernbidrag regnskapsføres netto (etter skatt).

### **1.5 Skatt**

Skattekostnad består av betalbar skatt og endring i utsatt skatt. Utsatt skatt/skattefordel er beregnet på alle forskjeller mellom regnskapsmessig og skattemessig verdi på eiendeler og gjeld.

Utsatt skattefordel er regnskapsført når det er sannsynlig at selskapet vil ha tilstrekkelige skattemessige overskudd i senere perioder til å nyttiggjøre skattefordelen. Selskapet regnskapsfører tidligere ikke regnskapsført utsatt skattefordel i den grad det har blitt sannsynlig at selskapet kan benytte seg av den utsatte skattefordelen. Likeledes vil selskapet redusere utsatt skattefordel i den grad selskapet ikke lenger anser det som sannsynlig at det kan nyttiggjøre seg av den utsatte skattefordelen.

Utsatt skatt og utsatt skattefordel er målt basert på forventet fremtidig skattesats knyttet til postene hvor den midlertidige forskjellen har oppstått.

Utsatt skatt og utsatt skattefordel føres opp til nominell verdi og er klassifisert som anleggsmiddel (langiktig forpliktelse) i balansen.

Betalbar skatt og utsatt skatt er regnskapsført direkte mot egenkapitalen i den grad skattepostene relaterer seg til egenkapitaltransaksjoner eller prinsippendringer.

### **1.6 Varige driftsmidler**

Varige driftsmidler måles til anskaffelseskost, fratrukket akkumulerte av- og nedskrivninger. Når eiendeler selges eller avhendes, blir balanseført verdi fraregnet og eventuelt tap eller gevinst resultatføres.

Anskaffelseskost for varige driftsmidler er kjøpsprisen, inkludert avgifter/skatter og kostnader direkte knyttet til å sette anleggsmiddelet i stand for bruk. Utgifter påløpt etter at driftsmidlet er tatt i bruk, slik som løpende vedlikehold, resultatføres, mens øvrige utgifter som forventes å gi fremtidige økonomiske fordeler blir balanseført.

Avskrivning er beregnet ved bruk av lineær metode over følgende forventet brukstid:

Driftsløsøre og inventar 3-10 år

Tomter avskrives ikke



Europris AS

## Noter 2020

Avskrivningsperiode og -metode vurderes årlig. Utrangeringsverdi estimeres ved hver årsavslutning og endringer i estimat på utrangeringsverdi er regnskapsført som en estimatendring.

### 1.7 Leieavtaler

#### Identifisering av en leieavtale

Ved inngåelse av en kontrakt vurderer selskapet hvorvidt kontrakten er eller inneholder en leieavtale. En kontrakt er eller inneholder en leieavtale dersom kontrakten overfører retten til å ha kontroll med bruken av en identifisert eiendel i en periode i bytte mot et vederlag.

#### Atskillelse av bestanddelene i en leiekontrakt

For kontrakter som utgjør eller inneholder en leieavtale, separerer selskapet leiekomponenter dersom det kan dra nytte av bruken av en underliggende eiendel enten alene eller sammen med andre ressurser som er lett tilgjengelige for selskapet, og den underliggende eiendelen verken er svært avhengig av eller tett forbundet med andre underliggende eiendeler i kontrakten. Selskapet regnskapsfører deretter hver enkelt leiekomponent i kontrakten som en leiekontrakt separat fra ikke-leiekomponenter i kontrakten.

#### Innregning av leieavtaler og innregningsunntak

På iverksettelsestidspunktet for en leieavtale innregner konsernet en leieforpliktelse og en tilsvarende bruksretteeiendel for alle sine leieavtaler, med unntak av følgende anvendte unntak:

- Kortsiktige leieavtaler (leieperiode på 12 måneder eller kortere)
- Eiendeler av lav verdi

For disse leieavtalene innregner selskapet leiebetalingene som andre driftskostnader i resultatregnskapet når de påløper.

#### Leieforpliktelser

Selskapet måler leieforpliktelser på iverksettelsestidspunktet til nåverdien av leiebetalingene som ikke betales på dette tidspunktet. Leieperioden representerer den uoppsigelige perioden av leieavtalen. Forlengelsesopsjoner i leiekontraktene er ikke inkludert i IFRS 16-beregningen, da det ikke anses som rimelig sikkert at opsjonene vil bli utøvd. Når leiekontrakter reforhandles skjer dette i all hovedsak til bedre betingelser, både i form at kortere kontrakter og lavere leie.

Leiebetalingene som inngår i målingen av leieforpliktelsen består av:

- Faste leiebetalinger (herunder i realiteten faste betalinger), minus eventuelle fordringer i form av leieinsentiver
- Variable leiebetalinger som er avhengige av en indeks eller en rentesats, første gang målt ved hjelp av indeksen eller rentesatsen på iverksettelsestidspunktet

Leieforpliktelsen måles etterfølgende ved å øke den balanseførte verdien for å gjenspeile renten på leieforpliktelsen, redusere den balanseførte verdien for å gjenspeile utførte leiebetalinger og måle den balanseførte verdien på nytt for å gjenspeile eventuelle revurderinger eller endringer av leieavtalen, eller for å reflektere justeringer i leiebetalinger som følger av justeringer i indekser eller rater.

Selskapet inkluderer ikke variable leiebetalinger i leieforpliktelsen. I stedet innregner selskapet disse variable leiekostnadene i resultatregnskapet.

#### Bruksretteiendeler

Selskapet måler bruksretteiendeler til anskaffelseskost, fratrukket akkumulerte avskrivninger og tap ved verdifall, justert for eventuelle nye målinger av leieforpliktelsen. Anskaffelseskost for bruksretteiendelene omfatter:

Noter for Europris AS

Organisasjonsnr. 986762469



Europris AS

## Noter 2020

- Beløpet fra førstegangsmålingen av leieforpliktelsen
- Alle leiebetalinger ved eller før iverksettelsestidspunktet, minus eventuelle leieinsentiver mottatt
- Alle direkte utgifter til avtaleinngåelse påløpt selskapet
- Et anslag over utgiftene påløpt leietaker for demontering og fjerning av den underliggende eiendelen, gjenoppretting av stedet der enheten er plassert, eller gjenoppretting av den underliggende eiendelen til den stand som vilkårene i leieavtalen krever, med mindre disse utgiftene påløper under produksjonen av varene.

Selskapet anvender avskrivningskravene i IAS 16 Eiendom, anlegg og utstyr ved avskrivning av bruksretteiendeler, bortsett fra at bruksretteiendeler avskrives fra iverksettelsestidspunktet fram til det som inntreffer først av slutten av leieperioden og slutten av bruksretteiendelenes utnyttbare levetid.

Selskapet anvender IAS 36 Verdifall på eiendeler for å fastslå om bruksretteiendelen er verdiforringet og for å regnskapsføre eventuelle påviste tap ved verdifall.

### 1.8 Immaterielle eiendeler

#### Goodwill

Goodwill er differansen mellom kjøpesum og balanseførte verdier i oppkjøpt virksomhet, etter at mer- og mindre verdier er henført til immaterielle og materielle eiendeler. Goodwill testes årlig for verdifall og balanseføres til anskaffelseskost med fradrag for nedskrivninger. Nedskrivning på goodwill reverseres ikke.

#### Varemerke

Avhengig av en konkret vurdering av forventet brukstid blir varemerker enten balanseført til anskaffelseskost med fradrag av avskrivninger (bestemt forventet brukstid) eller testet årlig for nedskrivningsbehov (ubestemt levetid). Avskrivningsmetode og –periode vurderes minst årlig. Endringer i avskrivningsmetode og eller –periode behandles som estimatendring.

Varemerke blir balanseført til anskaffelseskost og er vurdert til å ha ubestemt brukstid. Merkenavnet Europris har eksistert over lengre tid og har vist en sunn utvikling siden oppstart. Det er klare intensjoner om å beholde, videreutvikle og bygge videre på merkenavnet Europris i all overskuelig fremtid. Følgelig blir varemerke ikke avskrevet, men testet årlig for nedskrivningsbehov.

#### Andre immaterielle eiendeler

Andre immaterielle eiendeler består i sin helhet av software og avskrives lineært over økonomisk levetid og testes for nedskrivning ved indikasjoner på dette. Avskrivningsmetode og –periode vurderes minst årlig. Endringer i avskrivningsmetode og eller –periode behandles som estimatendring.

Software balanseføres til anskaffelseskost, inkludert utgifter til å få programmene operative, og avskrives over forventet brukstid (3 år).

### 1.9 Finansielle instrumenter

Et finansielt instrument er enhver kontrakt som gir opphav til en finansiell eiendel for et foretak og en finansiell forpliktelse eller et egenkapitalinstrument for et annet foretak.

#### Finansielle eiendeler

Selskapets finansielle eiendeler er derivater, kundefordringer og kontanter. Klassifiseringen av finansielle eiendeler ved førstegangsinngang avhenger av karakteristika ved de kontraktsmessige kontantstrømmene til eiendelen, og hvilken forretningsmodell selskapet legger til grunn i styringen av sine finansielle eiendeler. Selskapet innregner en finansiell eiendel til virkelig verdi tillagt, hvis den finansielle eiendelen ikke er målt til virkelig verdi med verdiendringer over andre inntekter og kostnader, transaksjonskostnader.

Selskapet klassifiserer sine finansielle eiendeler i følgende kategorier:

Noter for Europris AS

Organisasjonsnr. 986762469



Europris AS

## Noter 2020

- Finansielle eiendeler målt til amortisert kost
- Derivater til virkelig verdi over resultatet (ikke utpekt som sikringsinstrumenter)

### *Finansielle eiendeler målt til amortisert kost*

Selskapet måler finansielle eiendeler til amortisert kost hvis følgende betingelser er oppfylt:

- Den finansielle eiendelen holdes i en forretningsmodell hvor formålet er å motta kontraktsfestede kontantstrømmer, og
- kontraktsvilkårene for den finansielle eiendelen gir opphav til kontantstrømmer som utelukkende består av betaling av hovedstol og renter på gitte datoer.

Etterfølgende måling av finansielle eiendeler målt til amortisert kost gjøres ved bruk av effektiv rentes-metode og er gjenstand for tapsnedskrivning. Gevinst og tap føres i resultat når eiendelen er fraregnet, modifisert eller nedskrevet.

Selskapets finansielle eiendeler målt til amortisert kost inkluderer kundefordringer og kontanter. Kundefordringer som ikke inneholder en vesentlig finansieringskomponent måles til transaksjonsprisen som er fastsatt under IFRS 15 Inntekter fra kontrakter med kunder. Kundefordringer måles deretter til amortisert kost ved bruk av effektiv rente-metoden.

### *Derivater målt til virkelig verdi over resultatet*

Derivater er ført i balansen til virkelig verdi, justert for netto endringer i virkelig verdi over resultatet. Denne kategorien inneholder valuta termin kontrakter som ikke er øremerket i sikringsforhold (sikringsbokføring benyttes ikke).

### *Fraregning av finansielle eiendeler*

En finansiell eiendel (eller, hvis aktuelt, en del av en finansiell eiendel eller en del av en gruppe med like finansielle eiendeler) er fraregnet (tatt ut av selskapets balanseoppstilling) hvis:

- Den kontraktsfestede retten til å motta kontantstrømmer fra den finansielle eiendelen utløper, eller
- selskapet har overført den kontraktsfestede retten til å motta kontantstrømmene fra den finansielle eiendelen eller beholder retten til å motta kontantstrømmene fra en finansiell eiendel, men samtidig forplikter seg til å overføre disse til en motpart; og enten
  - a. selskapet har overført det vesentligste av risiko og fordeler forbundet med eiendelen, eller
  - b. selskapet har hverken overført eller beholdt det vesentligste av risiko og fordeler forbundet med eiendelen, men har overført kontrollen av eiendelen.

### Finansielle forpliktelser

Finansielle forpliktelser er, ved førstegangsinnregning, klassifisert som lån og forpliktelser, eller derivater. Derivater er førstegangsinnregnet til virkelig verdi. Lån og forpliktelser innregnes til virkelig verdi justert for direkte henførbare transaksjonskostnader. Derivater er finansielle forpliktelser når den virkelige verdien er negativ, og behandles regnskapsmessig på tilsvarende måte som derivater som er eiendeler.

### *Lån og forpliktelser*

Etter førstegangsinnregning vil rentebærende lån bli målt til amortisert kost ved bruk av effektiv rentes-metode. Gevinster og tap føres i resultat når forpliktelsen er fraregnet. Amortisert kost er beregnet ved å ta hensyn til enhver rabatt eller premie knyttet til kjøpet, eller kostnader og avgifter som er en integrert del av den effektive renten. Effektiv rente presenteres som finanskostnader i resultatregnskapet. Forpliktelser er målt til deres nominelle beløp dersom effekten av diskontering er ubetydelig.

Lån klassifiseres som kortsiktig med mindre selskapet har en ubetinget rett til å utsette betalingen av gjelden i mer enn 12 måneder fra rapporteringsdatoen.

### *Fraregning av finansielle forpliktelser*

Noter for Europris AS

Organisasjonsnr. 986762469



Europris AS

## Noter 2020

En finansiell forpliktelse fraregnes når forpliktelsen er innfridd, kansellert eller utløpt. Når en eksisterende finansiell forpliktelse erstattes med en ny forpliktelse fra samme långiver hvor vilkårene er vesentlig endret, eller vilkårene på en eksisterende forpliktelse er vesentlig modifisert, fraregnes den opprinnelige forpliktelsen og en ny forpliktelse innregnes. Forskjellen i balanseført verdi innregnes i resultat.

### 1.10 Varelager og varekostnad

Varer regnskapsføres til det laveste av anskaffelseskost og netto salgspris. Netto salgspris er estimert salgspris ved ordinær drift fratrukket estimerte utgifter ved salget. Anskaffelseskost tilordnes ved bruk av vektet gjennomsnittlig anskaffelseskost og inkluderer utgifter påløpt ved anskaffelse av varene og kostnader for å bringe varene til nåværende tilstand og plassering. Det foretas nedskrivning for påregnelig ukurans. Selskapets varelager består i sin helhet av innkjøpte handelsvarer for videresalg.

Varekjøp gjøres ofte i utenlandsk valuta, og innkjøpspris sikres i norske kroner ved bruk av valuta termin kontrakter. Urealiserte gevinster og tap på valuta termin kontrakter resultatføres som varekostnad i resultatregnskapet. Det samme gjelder realiserte gevinster og tap på valuta termin kontrakter som er økonomisk sikring for varekjøp. Tilsvarende blir både realiserte og urealiserte valuta gevinster og tap ved omregning av leverandørgjeld i utenlandsk valuta resultatført under varekost.

### 1.11 Kontanter

Kontanter inkluderer kontanter i kasse og bankbeholdning.

### 1.12 Pensjoner

Selskapet har to pensjonsordninger, en kollektiv innskuddsordning og AFP.

Selskapet har innskuddsplaner. Ved innskuddsplaner betaler selskapet innskudd til offentlig eller privat administrerte forsikringsplaner for pensjon på obligatorisk, avtalemessig eller frivillig basis. Selskapet har ingen ytterligere betalingsforpliktelser etter at innskuddene er betalt. Innskuddene regnskapsføres som lønnskostnad når de forfaller.

### 1.13 Avsetninger

En avsetning regnskapsføres når selskapet har en forpliktelse (rettslig eller selvpålagt) som en følge av en tidligere hendelse, der det er sannsynlig (mer sannsynlig enn ikke) at det vil skje et økonomisk oppgjør som følge av denne forpliktelsen og beløpets størrelse kan måles pålitelig. Hvis effekten er betydelig, beregnes avsetningen ved å neddiskontere forventede fremtidige kontantstrømmer med en diskonteringsrente før skatt som reflekterer markedets prissetting av tidsverdien av penger og, hvis relevant, risikoer spesifikt knyttet til forpliktelsen.

En avsetning for garanti innregnes når de underliggende produkter eller tjenester selges. Avsetningen er basert på historisk informasjon om garantier og en vektning av mulige utfall mot deres sannsynlighet for å inntreffe.

### 1.14 Betingede forpliktelser og eiendeler

Betingede forpliktelser er ikke regnskapsført i årsregnskapet. Det er opplyst om vesentlige betingede forpliktelser med unntak av betingede forpliktelser hvor sannsynligheten for forpliktelsen er lav.

En betinget eiendel er ikke regnskapsført i årsregnskapet, men opplyst om dersom det foreligger en viss sannsynlighet for at en fordel vil tilflyte selskapet.

### 1.15 Hendelser etter balansedagen

Ny informasjon etter balansedagen om selskapets finansielle stilling på balansedagen er hensyntatt i årsregnskapet. Hendelser etter balansedagen som ikke påvirker selskapets finansielle stilling på balansedagen, men som vil påvirke selskapets finansielle stilling i fremtiden er opplyst om dersom dette er vesentlig.

Noter for Europris AS

Organisasjonsnr. 986762469



Europris AS

## Noter 2020

### Note 1 - Salgsinntekt og annen driftsinntekt

Selskapets eneste virksomhetsområde er varehandel.

Fordeling av salget geografisk	2020	2019
Norge	5 261 041 226	4 210 649 868
Salgsinntekter	<b>5 261 041 226</b>	<b>4 210 649 868</b>

Annen driftsinntekt består av franchiseinntekt fra franchisebutikker.

### Note 2 - Transaksjoner med nærstående parter

Opplysninger om lønn til ledende ansatte fremgår av note 4, opplysninger om konserninterne fordringer og gjeld fremgår av note 10.

#### Vesentlige transaksjoner med selskap i samme konsern

	2020	2019
Salgsinntekter fra varesalg	4 361 262 957	3 381 970 737
Franchiseinntekter	179 362 399	136 358 845

### Note 3 - Pensjonsforpliktelser

Selskapet har en avtalefestet førtidspensjonsordning (AFP). AFP-ordningen som gjelder fra og med 1. januar 2011 er å anse som en ytelsesbasert flerforetaksordning, men regnskapsføres som en innskuddsordning frem til det foreligger pålitelig og tilstrekkelig informasjon slik at selskapet kan regnskapsføre sin proporsjonale andel av pensjonskostnad, pensjonsforpliktelse og pensjonsmidler i ordningen. Selskapets forpliktelser er dermed ikke balanseført som gjeld. Kostnadsført beløp i 2020 er kr 4 333 393.

I tillegg har selskapet inngått pensjonsavtale med Vital Forsikring som tilfredsstiller kravene i Lov om offentlig tjenestepensjon (OTP). Denne ordningen er innskuddsbasert, og kostnadsført beløp i 2020 er kr 4 039 775.

Antall personer som er med i begge ordninger er 414.

### Note 4 - Lønnskostnad, antall ansatte, godtgjørelser, lån til ansatte mm.

	2020	2019
Lønn	269 794 756	243 609 199
Arbeidsgiveravgift	38 046 084	34 348 897
Pensjonskostnader	9 417 152	8 921 679
Andre ytelser	13 787 394	6 949 465
<b>Sum</b>	<b>331 045 386</b>	<b>293 829 241</b>

Gjennomsnittlig antall ansatte i løpet av regnskapsåret har vært 414 (369 i 2019).



## Europris AS

### Noter 2020

Ytelser til ledende personer	Daglig leder	Styret
Lønn	3 281 144	2 696 500
Pensjonsutgifter	0	0
Annen godtgjørelse	36 016	0

Daglig leder har også en bonusordning som er knyttet til konsernets driftsresultat for 2020.

Det er ikke gitt lån/sikkerhetsstillelse til daglig leder, styreleder eller andre nærstående parter. Det er ingen enkelt lån/sikkerhetsstillelser som utgjør mer enn 5 % av selskapets egenkapital.

Lån til ansatte beløper seg totalt til kr 0.

#### Revisor

Kostnadsført godtgjørelse (ekskl.mva) til revisor fordeler

seg slik:	2020	2019
Lovpålagt revisjon	337 910	316 416
Annen bistand	19 609	0
<b>Sum godtgjørelse til revisor</b>	<b>357 519</b>	<b>316 416</b>

#### Note 5 - Immaterielle eiendeler og varige driftsmidler

	Goodwill	Software	Varemerke	Tomter	Driftsløse inventar	SUM
Anskaffelseskost pr 1.1	639 537 600	176 898 008	389 913 334	24 965 509	191 754 050	1 423 068 501
Finansiell lease reklassifisert fra IAS 17	0	0	0	0	-14 102 456	-14 102 456
+ Tilgang	0	31 908 147	0	0	31 460 126	63 368 273
- Avgang	0	-10 176 349	0	0	-36 294 719	-46 471 068
<b>Anskaffelseskost pr 31.12</b>	<b>639 537 600</b>	<b>198 629 806</b>	<b>389 913 334</b>	<b>24 965 509</b>	<b>172 817 001</b>	<b>1 425 863 250</b>
Akk. av/nedskr. pr 1.1.	0	134 090 075	30 872 903	0	59 219 920	224 182 898
+ Ordinære avskrivninger	0	17 322 425	0	0	7 605 615	24 928 040
- Tilbakeført avskrivning	0	-10 176 349	0	0	-36 294 722	-46 471 071
<b>Akk. av/nedskr. pr 31.12</b>	<b>0</b>	<b>141 236 151</b>	<b>30 872 903</b>	<b>0</b>	<b>30 530 813</b>	<b>202 639 867</b>
<b>Balanseført verdi pr 31.12</b>	<b>639 537 600</b>	<b>57 393 655</b>	<b>359 040 431</b>	<b>24 965 509</b>	<b>142 286 188</b>	<b>1 223 223 383</b>

Levetid:

Software 3 år

Driftsløse 3-10 år

Goodwill og varemerke avskrives ikke, men testes årlig for nedskrivning.

Selskapets varemerke er knyttet til merkenavnet Europris. Dette har eksistert over lengre tid og har vist en sunn utvikling siden oppstart. Det er klare intensjoner om å beholde, videreutvikle og bygge videre på merkenavnet Europris i all overskuelig fremtid. Følgelig blir varemerke ikke avskrevet, men testet årlig for

Noter for Europris AS

Organisasjonsnr. 986762469



## Europris AS

## Noter 2020

nedskrivningsbehov.

## Note 6 - Leasing

## Bruksretteiendel

	Bygninger	Biler	Driftsløsøre	SUM
Balanse 01.01.	538 248 469	17 728 367	503 023	556 479 858
Finansiell lease reklassifisert fra IAS 17	0	0	14 102 456	14 102 456
Tilgang	14 048 115	5 806 314	101 888 525	121 742 955
Justeringer	9 620 849	1 919 564	-12 402 995	-862 582
Justeringer - KPI	7 615 927	0	0	7 615 927
Avskrivninger	-60 772 914	-8 700 906	-3 921 223	-73 395 043
Termineringer	0	0	-415 320	-415 320
<b>Balanse 31.12.20</b>	<b>508 760 445</b>	<b>16 753 339</b>	<b>99 754 466</b>	<b>625 268 251</b>

## Leieforpliktelse

Forfallsanalyse kontraktmessig forfall - udiskontert	2020	2019
Kortere enn ett år	92 746 458	76 759 676
Ett til fem år	259 917 527	267 369 959
Mer enn fem år	416 029 790	331 665 307
<b>Totale udiskonterte leieforpliktelser 31.12.</b>	<b>768 693 774</b>	<b>675 794 942</b>

<b>Leieforpliktelse på balansen 31.12</b>	<b>637 983 896</b>	<b>555 242 450</b>
Kortsiktig	90 404 070	63 844 526
Langsiktig	547 579 825	491 397 924

## Beløp i resultatregnskapet

Rente på leieforpliktelse	25 403 629	5 367 298
Variabel leie ikke måling av leieforpliktelse	4 662 631	425 111
Kostnader kortsiktige leieavtaler	11 450 157	33 727 193
Kostnader til leie der underliggende eiendeler har lav verdi	680 290	1 002 579
<b>Totale leiebetalinger</b>	<b>101 639 593</b>	<b>99 216 373</b>

## Note 7 - Finansiell markedsrisiko og valutaterminkontrakter

Selskapet er eksponert for valutarisiko hovedsakelig knyttet til kjøp i valuta. Det foretas økonomisk sikring mot valutasvingninger gjennom terminkontrakter. Selskapet benytter ikke sikringsbokføring. Valutaterminkontraktene regnskapsføres til virkelig verdi. Pr. 31.12.2020 var det inngått følgende terminkontrakter for sikring mot valutasvingninger knyttet til kjøp i utenlandsk valuta:

Valuta	Beløp i TNOK	Gjennomsnitts-	Forfall
Noter for Europris AS			Organisasjonsnr. 986762469



## Europris AS

## Noter 2020

		kurs	
USD	530 256	9,14	jan-juni 2021
EUR	136 067	10,89	jan-juni 2021

Verdien av selskapets uoppgjorte valutaterminkontrakter er beregnet av selskapets bankforbindelse og inngår i balansen med følgende beløp:

	2020	2019
I posten "Annen kortsiktig gjeld"	41 579 810	13 408 762
<b>Sum valutaterminkontrakter</b>	<b>41 579 810</b>	<b>13 408 762</b>

## Note 8 - Skatt

	2020	2019
<b>Midlertidige forskjeller som inngår i grunnlaget for utsatt skatt</b>		
Driftsmidler	433 871 048	424 136 269
Varebeholdning	-10 318 605	-10 859 178
Fordringer	-99 999	-100 000
Leasing	-12 715 645	1059930,97
Andre avsetninger for forpliktelser	-34 186 194	-21 306 949
Langsiktig gjeld	0	2 609 671
Netto midlertidige forskjeller	376 550 605	395 539 744
Finansielle instrumenter	-41 579 810	-13 408 762
Grunnlag for utsatt skatt i balansen	334 970 795	382 130 981
Utsatt skatt	73 693 574	84 068 816
<b>Utsatt skatt i regnskapet</b>	<b>73 693 574</b>	<b>84 068 816</b>
<b>Grunnlag for skattekostnad, endring i utsatt skatt og betalbar skatt</b>		
Resultat før skattekostnad	678 873 407	468 701 770
Endring i forskjeller som ikke skal inngå i grunnlag for utsatt skatt	-28 171 048	-27 238 074
Permanente forskjeller	26 862 339	25 194 679
Grunnlag for årets skattekostnad	677 564 698	466 658 375
Endring i forskjeller som inngår i grunnlag for utsatt skatt	47 160 186	21 113 593
Grunnlag for betalbar skatt i resultatregnskapet	724 724 884	487 771 968
Avgitt konsernbidrag	-37 110 896	-38 557 033
Skattepliktig inntekt (grunnlag for betalbar skatt i balansen)	687 613 988	449 214 935
<b>Fordeling av skattekostnaden</b>		
Betalbar skatt (22% av grunnlag for betalbar skatt i resultatregnskapet)	159 439 474	107 309 833
Sum betalbar skatt	159 439 474	107 309 833

Noter for Europris AS

Organisasjonsnr. 986762469



## Europris AS

## Noter 2020

Endring i utsatt skatt	-10 375 241	-4 644 990
Skatt på konsernbidrag til morselskap (IAS 12)	-8 164 397	-7 404 291
<b>Skattekostnad (22% av grunnlag for årets skattekostnad)</b>	<b>140 899 837</b>	<b>95 260 551</b>
<b>Avstemming av årets skattekostnad</b>		
Regnskapsmessig resultat før skattekostnad	678 873 407	468 701 770
Beregnet skatt 22%	149 352 150	103 114 389
Skatt på konsernbidrag til morselskap (IAS 12)	-8 164 397	-7 404 291
Skattekostnad i resultatregnskapet	140 899 837	95 260 551
Differanse	-287 916	-449 547
Differansen består av følgende:		
22% av permanente forskjeller	5 909 715	5 542 829
Andre forskjeller	-6 197 631	-5 992 376
Sum forklart differanse	-287 916	-449 547
<b>Betalbar skatt i balansen</b>		
Betalbar skatt i skattekostnaden	159 439 474	107 309 833
Skattevirkning av konsernbidrag	-8 164 397	-8 482 547
<b>Betalbar skatt i balansen</b>	<b>151 275 078</b>	<b>98 827 286</b>

## Note 9 - Investeringer i datterselskap

Investeringene i datterselskap er regnskapsført etter kostmetoden.

Datterselskap	Forretning- kontor	Eier- andel	Egen- kapital 31.12.2020	Resultat 2020	Balanseført verdi
Europris Butikkdrift AS	Fredrikstad	100%	487 152 411	299 128 199	<b>440 619 981</b>
Oppkjøp i 2020					<b>11 474 000</b>
<b>Balanseført verdi 31.12.</b>					<b>452 093 981</b>

Følgende selskaper er kjøpt i 2020:

Vågsbygd Lavpris AS, Kilen Lavpris AS, Sørkjosen Lavpris AS og Melhus Lavpris AS. Alle selskaper er kjøpt 100%, og skal innfusjoneres i søsterselskapet Europris Butikkdrift AS med virkning fra 01.01.2021.

## Note 10 - Fordringer og gjeld til konsernselskap

Fordringer og gjeld til konsernselskaper inngår med følgende beløp i regnskapspostene:

Fordringer	2020	2019
Kundefordringer	819 004 645	587 276 286
Andre kortsiktige fordringer	900	3 808 191
<b>Sum fordringer</b>	<b>819 005 545</b>	<b>591 084 477</b>



Europris AS

## Noter 2020

<b>Gjeld</b>	<b>2020</b>	<b>2019</b>
Årets avsatte konsernbidrag	422 110 896	363 557 033
Annen kortsiktig gjeld	1 382 992	0
Trekk på konsernkontoordning	612 065 130	30 104 818
<b>Sum gjeld</b>	<b>1 035 559 018</b>	<b>393 353 660</b>

### Note 11 - Andre fordringer, langsiktige

	<b>2020</b>	<b>2019</b>
Lån til ansatte	0	0
Andre utlån	845 240	303 840
Depositum	26 000 000	22 768 952
<b>Sum andre fordringer</b>	<b>26 845 240</b>	<b>23 072 792</b>

### Fordringer med forfall senere enn ett år

	<b>2020</b>	<b>2019</b>
Andre utlån	845 240	303 840
Depositum	26 000 000	22 768 952
<b>Sum andre fordringer</b>	<b>26 845 240</b>	<b>23 072 792</b>

### Note 12 - Finansielle instrumenter per kategori

	<b>2020</b>	<b>2019</b>
<b>Finansielle eiendeler målt til amortisert kost</b>		
Langsiktige fordringer	26 845 240	23 072 792
Kundefordringer og andre fordringer	1 066 951 027	815 407 065
Kontanter	526 234 533	538 209 895
<b>Finansielle forpliktelser målt til amortisert kost</b>		
Langsiktig leasinggjeld	0	-14 279 933
Langsiktig leasinggjeld IFRS 16	-547 579 825	-491 397 924
Kortsiktige lån (første års avdrag)	0	-503 582 387
Kortsiktige leasinggjeld IFRS 16	-90 404 071	-63 844 526
Leverandørgjeld og annen gjeld	-1 889 551 623	-1 063 394 979
<b>Forpliktelser målt til virkelig verdi over resultat</b>		
Derivater - eiendel	0	0
Derivater - forpliktelser	-41 579 810	-13 408 762
<b>Netto finansielle instrumenter</b>	<b>-949 084 530</b>	<b>-773 218 759</b>

### Note 13 - Varer

Noter for Europris AS

Organisasjonsnr. 986762469



Europris AS

## Noter 2020

	2020	2019
Lager av innkjøpte handelsvarer	656 826 645	567 624 822
Varebeholdning vurdert til anskaffelseskost	675 845 250	578 484 000
Samlet nedskrivning for ukurans	-19 018 605	-10 859 178
<b>Balansført verdi</b>	<b>656 826 645</b>	<b>567 624 822</b>
Årets endring for påregnelig ukurans	8 159 427	1 328 448

### Note 14 - Bundne bankinnskudd, trekkrettigheter

	2020	2019
<b>Bundne bankinnskudd</b>		
Skattetrekksmidler	20 007	9 076 346

Det er stillet en konserngaranti for skattetrekk på toalt MNOK 40.

	2020	2019
<b>Bevilgede trekkrettigheter</b>		
Totale trekkrettigheter	1 400 000 000	450 000 000

### Note 15 - Egenkapital

	Aksjekapital	Annen innskutt egenkapital	Annen egenkapital	Sum
Egenkapital 01.01.2020	110 325 510	350 000 000	1 347 535 501	1 807 861 011
Årets resultat	0	0	537 973 571	537 973 571
Avgitt tilleggsutbytte	0	0	-140 000 000	-140 000 000
Avgitt konsernbidrag	0	0	-422 110 896	-422 110 896
<b>Egenkapital 31.12.2020</b>	<b>110 325 510</b>	<b>350 000 000</b>	<b>1 323 398 177</b>	<b>1 783 723 687</b>

### Note 16 - Aksjekapital

Aksjekapitalen på kr 110 325 510 består av 11032551 aksjer á kr 10. Alle aksjer har like rettigheter. Samtlige aksjer eies av Europris Holding AS.

### Note 17 - Gjeld, pantstillelser og garantier

Konsernet signerte en ny låneavtale i desember 2019 og refinansieringen var på plass i januar 2020. Den nye låneavtalen er et tre-årig lån og revolving credit facility med opsjon om forlengelse for ett pluss ett år. Lånet er bokført i morselskapet Europris Holding AS. Dette lånet er syndikert gjennom tre

Noter for Europris AS

Organisasjonsnr. 986762469



## Europris AS

### Noter 2020

kredittinstitusjoner: DNB Bank, Danske Bank og Nordea. Den ene opsjonsperioden er allerede over og ble ikke utøvd.

Av selskapets langsiktige gjeld til kredittinstitusjoner med pålydende kr 506 192 671 i 2019, forfalt hele beløpet til betaling i 2020 og følgelig ble gjelden reklassifisert fra langsiktig til kortsiktig i balansen for 2019.

I tabellen nedenfor er langsiktig gjeld presentert til virkelig verdi (amortisert kost).

<b>Gjeld og kreditter</b>	<b>2020</b>	<b>2019</b>
Langsiktig gjeld, pantelån	0	503 582 387
Langsiktig gjeld, leasing	0	14 279 933
Totale trekkrettigheter	1 400 000 000	450 000 000
<b>Sum</b>	<b>1 400 000 000</b>	<b>967 862 320</b>

Det er ingen pantstillelser under låneavtalen. Låneavtalens eneste covenant er definert som leverage ratio, det vil si netto gjeld / EBITDA. Covenant måles og rapporteres kvartalsvis, med et krav på 3,25. Covenant måles på konsernnivå.

Selskapet har ikke vært i brudd med covenantkrav i 2020.

#### Garantiforpliktelser

Selskapet har følgende garantiforpliktelser som ikke er regnskapsført pr 31.12:

	<b>2020</b>	<b>2019</b>
Leverandørgarantier	5 172 036	1 787 623
Bankgarantier	500 000	500 000
Morselskapsgarantier	232 711 397	189 979 072
<b>Sum</b>	<b>238 383 433</b>	<b>192 266 695</b>

#### Note 18 - Hendelser etter balansedagen

Det er ikke inntruffet andre hendelser etter balansedagen og før tidspunkt for avleggelse av årsregnskapet som gir ny informasjon om forhold som eksisterer på balansedagen (som ikke allerede er reflektert i årsregnskapet), eller vesentlige hendelser etter balansedagen som krever informasjon i noter.



## Europris AS

## Noter 2020

## Kontantstrømoppstilling

	2020	2019
<b>Kontantstrømmer fra operasjonelle aktiviteter</b>		
Resultat før skattekostnad	678 873 407	468 701 770
Periodens betalte skatt	-98 827 286	-107 001 052
Avskrivninger	98 323 082	91 252 732
Endring i varelager	-89 201 831	60 552 835
Endring i kundefordringer	-12 560 383	3 779 902
Endring i vareleverandørgjeld	118 765 180	37 766 451
Endring i andre tidsavgrensingsposter	85 213 512	25 195 952
<b>Netto kontantstrøm fra operasjonelle aktiviteter</b>	<b>780 585 681</b>	<b>580 248 591</b>
<b>Kontantstrøm fra investeringsaktiviteter</b>		
Utbetalinger ved kjøp av varige driftsmidler	-63 368 273	-113 535 384
Innbetalinger på lånefordring konsern (korts./langs.)	0	169 193 966
Utbetalinger på lånefordring konsern (korts./langs.)	-227 921 067	0
Utbetalinger på andre lånefordringer (korts./langs.)	-3 772 448	-319 714
Utbetalinger ved kjøp av aksjer i datterselskap / konsernbidrag til datterselskap	-16 375 164	-9 296 658
<b>Netto kontantstrøm fra investeringsaktiviteter</b>	<b>-311 436 952</b>	<b>46 042 210</b>
<b>Kontantstrømmer fra finansieringsaktiviteter</b>		
Innbetalinger gjeld konsernselskaper	583 343 304	0
Utbetalinger gjeld konsernselskaper	0	-771 966
Utbetalinger ved opptak av annen gjeld	-506 368 639	-6 943 316
Endringer leasing gjeld (IFRS 16)	-59 442 886	-58 694 193
Utbetalinger av utbytte	-140 000 000	0
Utbetalinger av konsernbidrag	-358 655 869	-415 684 562
<b>Netto kontantstrømmer fra finansieringsaktiviteter</b>	<b>-481 124 090</b>	<b>-482 094 037</b>
<b>Netto kontantstrøm for perioden</b>	<b>-11 975 361</b>	<b>144 196 764</b>
Kontanter og kontantekvivalenter ved periodens begynnelse	538 209 894	394 013 130
<b>Kontanter og kontantekvivalenter ved periodens slutt</b>	<b>526 234 533</b>	<b>538 209 894</b>
Denne består av:		
Bankinnskudd, kontanter o.l.	<b>526 234 533</b>	<b>538 209 894</b>
Ubenyttet driftskreditt utgjør i tillegg	<b>1 386 000 000</b>	<b>437 400 000</b>



## Europris AS

## Resultatregnskap

	Note	2020	2019
<b>DRIFTSINNEKTER OG DRIFTSKOSTNADER</b>			
<b>Driftsinntekter</b>			
Salgsinntekt	1,2,5	5 261 041 226	4 210 649 868
Annen driftsinntekt	1,2	266 329 797	216 029 138
<b>Sum driftsinntekter</b>		<b>5 527 371 023</b>	<b>4 426 679 006</b>
<b>Driftskostnader</b>			
Varekostnad	13	3 802 647 823	3 003 868 959
Lønnskostnad	3,4	331 045 385	293 829 242
Avskrivning	5,6	98 323 082	91 252 732
Annen driftskostnad	4,5,6	584 047 287	553 324 865
<b>Sum driftskostnader</b>		<b>4 816 063 577</b>	<b>3 942 275 797</b>
<b>DRIFTSRESULTAT</b>		<b>711 307 445</b>	<b>484 403 209</b>
<b>FINANSINNEKTER OG FINANSKOSTNADER</b>			
<b>Finansinntekter</b>			
Annen renteinntekt		1 551 635	6 860 731
Annen finansinntekt	7	30 095	139 289
<b>Sum finansinntekter</b>		<b>1 581 730</b>	<b>7 000 020</b>
<b>Finanskostnader</b>			
Annen rentekostnad		32 385 871	20 619 014
Annen finanskostnad	7	1 629 896	2 082 444
<b>Sum finanskostnader</b>		<b>34 015 768</b>	<b>22 701 458</b>
<b>NETTO FINANSPOSTER</b>		<b>-32 434 038</b>	<b>-15 701 438</b>
<b>Ordinært resultat før skattekostnad</b>		<b>678 873 407</b>	<b>468 701 770</b>
Skattekostnad på ordinært resultat	8	140 899 836	95 260 552
<b>Årsresultat</b>		<b>537 973 571</b>	<b>373 441 218</b>
<b>UTVIDET RESULTAT</b>			
<b>Periodens resultat</b>		<b>537 973 571</b>	<b>373 441 218</b>
Andre inntekter / kostnader		0	0
<b>ÅRETS TOTALRESULTAT</b>		<b>537 973 571</b>	<b>373 441 218</b>



## Europris AS

## Balanse pr. 31.12.2020

	Note	31.12.2020	31.12.2019
<b>EIENDELER</b>			
<b>ANLEGGSMIDLER</b>			
<b>Immaterielle eiendeler</b>			
Software	5	57 393 655	42 807 933
Varemerke	5	359 040 431	359 040 431
Goodwill	5	639 537 600	639 537 600
<b>Sum immaterielle eiendeler</b>		<b>1 055 971 686</b>	<b>1 041 385 964</b>
<b>Varige driftsmidler</b>			
Tomter	5	24 965 509	24 965 509
Bygninger, driftsløsøre og inventar	5,6	767 554 440	689 013 988
<b>Sum varige driftsmidler</b>		<b>792 519 949</b>	<b>713 979 498</b>
<b>Finansielle anleggsmidler</b>			
Investeringer i datterselskap	9	452 093 981	440 619 981
Investeringer i aksjer og andeler		364 608	364 608
Andre fordringer	11,12	26 845 240	23 072 792
<b>Sum finansielle anleggsmidler</b>		<b>479 303 829</b>	<b>464 057 382</b>
<b>SUM ANLEGGSMIDLER</b>		<b>2 327 795 464</b>	<b>2 219 422 843</b>
<b>OMLØPSMIDLER</b>			
Varer	13	656 826 645	567 624 822
<b>Fordringer</b>			
Kundefordringer	12	183 904 640	171 344 257
Andre fordringer	12	64 040 842	52 978 332
Fordringer på konsernselskap	10,12	819 005 545	591 084 477
<b>Sum fordringer</b>		<b>1 066 951 027</b>	<b>815 407 065</b>
Bankinnskudd, kontanter o.l.	12,14	526 234 533	538 209 895
<b>SUM OMLØPSMIDLER</b>		<b>2 250 012 205</b>	<b>1 921 241 782</b>
<b>SUM EIENDELER</b>		<b>4 577 807 669</b>	<b>4 140 664 625</b>



## Europris AS

## Balanse pr. 31.12.2020

	Note	31.12.2020	31.12.2019
<b>EGENKAPITAL OG GJELD</b>			
<b>EGENKAPITAL</b>			
<b>Innskutt egenkapital</b>			
Aksjekapital	15,16	110 325 510	110 325 510
Annen innskutt egenkapital	15	350 000 000	350 000 000
<b>Sum innskutt egenkapital</b>		<b>460 325 510</b>	<b>460 325 510</b>
<b>Opptjent egenkapital</b>			
Annen egenkapital	15	1 323 398 177	1 347 535 502
<b>Sum opptjent egenkapital</b>		<b>1 323 398 177</b>	<b>1 347 535 502</b>
<b>SUM EGENKAPITAL</b>		<b>1 783 723 687</b>	<b>1 807 861 012</b>
<b>GJELD</b>			
<b>LANGSIKTIG GJELD</b>			
<b>Avsetning for forpliktelser</b>			
Utsatt skatt	8	73 693 574	84 068 816
<b>Sum avsetning for forpliktelser</b>		<b>73 693 574</b>	<b>84 068 816</b>
<b>Annen langsiktig gjeld</b>			
Leasinggjeld	12,17	547 579 825	505 677 857
<b>Sum annen langsiktig gjeld</b>		<b>547 579 825</b>	<b>505 677 857</b>
<b>SUM LANGSIKTIG GJELD</b>		<b>621 273 399</b>	<b>589 746 673</b>
<b>KORTSIKTIG GJELD</b>			
Gjeld til kredittinstitusjoner	12,17	0	503 582 387
Leverandørgjeld	12	604 323 337	485 558 157
Betalbar skatt	8	151 275 078	98 827 286
Skyldig offentlige avgifter		156 496 829	115 231 803
Kortsiktig gjeld til konsernselskap	10,12	1 035 559 018	393 661 851
Annen kortsiktig gjeld	6,7,12	225 156 320	146 195 456
<b>SUM KORTSIKTIG GJELD</b>		<b>2 172 810 582</b>	<b>1 743 056 940</b>
<b>SUM GJELD</b>		<b>2 794 083 982</b>	<b>2 332 803 613</b>
<b>SUM EGENKAPITAL OG GJELD</b>		<b>4 577 807 669</b>	<b>4 140 664 625</b>

FREDRIKSTAD, den 26.mars 2021

Tom Vidar Rygh  
Styrets lederHege Bømark  
StyremedlemClaus Juel-Jensen  
StyremedlemPål Wibe  
StyremedlemTone Fintland  
StyremedlemBente Sollid Storehaug  
StyremedlemOle H.K. Raagaard  
StyremedlemJane Reksten Amundsen  
StyremedlemChristian Gilberg  
StyremedlemKarl Svensson  
StyremedlemEspen Eldal  
Adm. direktør



Europris AS

## Årsberetning 2020

EUOPRIS AS

### STYRETS ÅRSBERETNING FOR 2020

#### Virksomhetens art

Selskapet er et heleid datterselskap av Europris Holding AS.

Selskapet opererer som grossist og franchisegiver for Europris kjeden. Selskapet har registrert sin forretningsadresse med hovedkontor i Fredrikstad, mens sentrallageret er lokalisert i Moss. Selskapets fokus er på lavprissegmentet.

#### Forutsetning om fortsatt drift

Årsregnskapet er utarbeidet under forutsetning om fortsatt drift. Styret bekrefter at forutsetningen er til stede i henhold til regnskapsloven og aksjeloven. Selskapets utvikling og langsiktige planer gir grunnlag for dette.

#### Arbeidsmiljø og personale

I henhold til lover og forskrifter fører selskapet oversikt over totalt sykefravær. I 2020 var det totale sykefraværet 4,5% mot 5,9% i 2019. Sykefraværet ble redusert som følge av at det ble lagt til rette for å jobbe hjemmefra under Covid-19 situasjonen. Det jobbes videre med konkret oppfølging og tiltak for å redusere sykefravær. Styret forventer en god utvikling på dette området. Det ble rapportert 3 skader med fravær i løpet av 2020, men ingen av disse var av alvorlig art. Arbeidsmiljøet betraktes som godt, og det iverksettes løpende tiltak for forbedringer. Det er valgt hovedverneombud blant de ansatte.

#### Likestilling og diskriminering

Selskapet har som mål å være en arbeidsplass der det råder full likestilling mellom kvinner og menn. Fordelingen mellom kvinner og menn er balansert og styret finner ikke behov for å iverksette tiltak. Arbeidstidsordninger i selskapet følger av de ulike stillinger og er uavhengig av kjønn. Av styrets ti medlemmer var det i 2020 fire kvinner.

Diskrimineringslovens formål er å fremme likestilling, sikre like muligheter og rettigheter og å hindre diskriminering på grunn av etnisk, nasjonal opprinnelse, avstamning, hudfarge, språk, religion og livssyn. Selskapet arbeider aktivt for å fremme lovens formål innenfor vår virksomhet. Aktivitetene omfatter blant annet rekruttering, lønns- og arbeidsvilkår, forfremmelse, utviklingsmuligheter og beskyttelse mot trakassering.

Redegjørelse om likestilling og diskriminering iht. likestilling- og diskrimineringsloven § 26, er dekket i Europris ASA årsrapport, nærmere bestemt bærekrafts rapportens kapittel om likestilling og arbeidsmiljø. Årsrapporten finnes tilgjengelig på <https://investor.euopris.no>.



Europris AS

## Årsberetning 2020

### Forskning og utvikling (F&U)

Selskapet har pågående prosjekter som har fått innvilget skattefunn godkjenning. Dette er knyttet til avanserte prosjekter innenfor digitalisering. Utover dette driver ikke selskapet forskning og utviklingsaktiviteter.

### Miljørapportering

Selskapet driver ikke aktivitet som forurensar det ytre miljø, utover det som er vanlig for denne type virksomhet. Gjennom fokus på effektiv logistikk og kostnadseffektivitet vil belastningen på miljøet reduseres.

### Finansiell risiko

Selskapet er eksponert for valutarisiko gjennom import av varer. En vesentlig andel av selskapets varekjøp foretas i USD og i noe mindre omfang EUR. Selskapet har etablert en sikringspolicy for valuta hvor alle innkjøpsordre i USD og EUR seks måneder frem i tid sikres gjennom kjøp av valuta terminkontrakter. Denne policyen har gitt selskapet tilstrekkelig med tid for tilpasning til endringer i valutamarkedet.

Europris har begrenset kredittrisiko, da den største delen av salget skjer til konsernselskap. Salg til franchisebutikker overvåkes nøye for å redusere kredittrisiko. Tap på kundefordringer har historisk sett vært lave.

### Årsregnskapet

Årsregnskapet gir etter styrets oppfatning et rettviseende bilde av selskapets utvikling, resultat og stilling. Det er ikke inntrådt forhold etter balansedagen som er av betydning ved bedømmelsen av selskapet.

Selskapet hadde i 2020 driftsinntekter på 5.527,4 mnok (4.426,7 mnok i 2019), en økning på 24,9%. Hoveddriverne bak veksten var den økte etterspørselen under Covid-19-pandemien, samt god gjennomføring av sesonger og optimalisering av kampanjer. Selskapet har håndtert den store inntektsveksten med god kostnadskontroll noe som resulterte i et årsresultat i 2020 på 538,0 mnok (373,4 mnok i 2019).

Styret er av den oppfatning at likviditeten i selskapet er tilfredsstillende. Kontantstrømmen fra operasjonelle aktiviteter var 780,6 mnok i 2020 (580,2 mnok i 2019) og økningen relaterer seg i all hovedsak til bedret resultat før skatt. Styret viser til vedlagte kontantstrømanalyse som gir fyllestgjørende informasjon om selskapets kontantstrømmer.

### Fremtidsutsikter

Europris stadfestet sin posisjon som markedsleder innen bredt vareutvalg i Norge i 2020 og gikk ut av det spesielle året som markedsvinner. Sammen med internetthandel er det bransjen bredt vareutvalg innen lavprissegmentet som vokser og tar markedsandeler. Forbrukerne setter i økende grad pris på godt vareutvalg til lave priser. De langsiktige effektene av Covid-19 er fremdeles usikre, men Europris har det siste året fokusert på å overgå kundens forventninger, slik at mest mulig av endringen i handlemønster blir permanent. Konsernet er godt posisjonert i et marked som er i vekst. Styret er av den oppfatning at Europris konsernet vil fortsette å dra nytte av dette fremover.

### Årets resultat

Styret foreslår at årets overskudd på 538,0 mnok disponeres slik:

Avgitt konsernbidrag	422,1 mnok
----------------------	------------



Europris AS

## Årsberetning 2020

Avgitt tilleggsutbytte	140,0 mnok
Overført fra annen egenkapital	<u>24,1 mnok</u>
Totalt disponert	<u>538,0 mnok</u>

Fredrikstad, den 26. mars 2021

Tom Vidar Rygh  
Styrets leder

Hege Bømark  
Styremedlem

Claus Juel-Jensen  
Styremedlem

Bente Sollid Storehaug  
Styremedlem

På Wibe  
Styremedlem

Tone Fintland  
Styremedlem

Karl Svensson  
Styremedlem

Jane Reksten Amundsen  
Styremedlem

Ole H. K. Raagaard  
Styremedlem

Christian Gilberg  
Styremedlem

Espen Eldal  
Adm. direktør



**Årsoppgjør 2020  
for**

**Europris AS**

**Foretaksnr. 986762469**