



## ÅRSREGNSKAPET FOR REGNSKAPSÅRET 2023 - GENERELL INFORMASJON

### Enheten

Organisasjonsnummer: 913 053 125  
Organisasjonsform: Aksjeselskap  
Foretaksnavn: SØRLANDSTAK AS  
Forretningsadresse: Ægirs vei 10  
4632 KRISTIANSAND S

### Regnskapsår

Årsregnskapets periode: 01.01.2023 - 31.12.2023

### Konsern

Morselskap i konsern: Nei

### Regnskapsregler

Regler for små foretak benyttet: Ja  
Benyttet ved utarbeidelsen av årsregnskapet til selskapet: Regnskapslovens alminnelige regler

### Årsregnskapet fastsatt av kompetent organ

Bekreftet av representant for selskapet: Michael Vesterbæk  
Dato for fastsettelse av årsregnskapet: 20.06.2024

### Grunnlag for avgivelse

År 2023: Årsregnskapet er elektronisk innlevert  
År 2022: Tall er hentet fra elektronisk innlevert årsregnskap fra 2023

*Det er ikke krav til at årsregnskapet m.v. som sendes til Regnskapsregisteret er undertegnet. Kontrollen på at dette er utført ligger hos revisor/enhetens øverste organ. Sikkerheten ivaretas ved at innsender har rolle/rettighet for innsending av årsregnskapet via Altinn, og ved at det bekreftes at årsregnskapet er fastsatt av kompetent organ.*

Brønnøysundregistrene, 18.04.2025



## Resultatregnskap

Beløp i: NOK	Note	2023	2022
<b>RESULTATREGNSKAP</b>			
<b>Inntekter</b>			
Salgsinntekt		39 385 935	30 767 449
<b>Sum inntekter</b>		<b>39 385 935</b>	<b>30 767 449</b>
<b>Kostnader</b>			
Varekostnad		24 540 345	19 620 385
Lønnskostnad	1, 2, 3	8 405 532	7 068 532
Avskrivning på varige driftsmidler og immaterielle eiendeler		32 636	27 382
Annen driftskostnad	4	1 940 099	2 021 131
<b>Sum kostnader</b>		<b>34 918 611</b>	<b>28 737 430</b>
<b>Driftsresultat</b>		<b>4 467 324</b>	<b>2 030 019</b>
<b>Finansinntekter og finanskostnader</b>			
Annen renteinntekt		0	472
Annen finansinntekt		2 929	0
<b>Sum finansinntekter</b>		<b>2 929</b>	<b>472</b>
Annen rentekostnad		5 376	2 059
Annen finanskostnad		5 000	0
<b>Sum finanskostnader</b>		<b>10 376</b>	<b>2 059</b>
<b>Netto finans</b>		<b>-7 447</b>	<b>-1 587</b>
<b>Resultat før skattekostnad</b>		<b>4 459 877</b>	<b>2 028 432</b>
Skattekostnad	5, 6	1 013 637	446 253
<b>Årsresultat</b>		<b>3 446 240</b>	<b>1 582 179</b>
<b>Overføringer og disponeringer</b>			
Ordinært utbytte		3 600 000	0
Annen egenkapital		-153 760	1 582 181
<b>Sum overføringer og disponeringer</b>		<b>3 446 240</b>	<b>1 582 181</b>



## Balanse

Beløp i: NOK	Note	2023	2022
<b>BALANSE - EIENDELER</b>			
<b>Anleggsmidler</b>			
<b>Immaterielle eiendeler</b>			
Utsatt skattefordel		14 994	83 626
<b>Sum immaterielle eiendeler</b>		<b>14 994</b>	<b>83 626</b>
<b>Varige driftsmidler</b>			
Maskiner og anlegg		0	32 600
Driftsløsøre, inventar, verktøy, kontormaskiner, ol.	7	54 464	19 000
<b>Sum varige driftsmidler</b>		<b>54 464</b>	<b>51 600</b>
<b>Finansielle anleggsmidler</b>			
Andre langsiktige fordringer		22 000	72 000
<b>Sum finansielle anleggsmidler</b>		<b>22 000</b>	<b>72 000</b>
<b>Sum anleggsmidler</b>		<b>91 458</b>	<b>207 226</b>
<b>Omløpsmidler</b>			
<b>Varer</b>			
Varer		276 491	127 571
<b>Sum varer</b>		<b>276 491</b>	<b>127 571</b>
<b>Fordringer</b>			
Kundefordringer		3 506 052	6 637 686
Andre kortsiktige fordringer		120 016	112 318
<b>Sum fordringer</b>		<b>3 626 068</b>	<b>6 750 004</b>
<b>Investeringer</b>			
<b>Sum investeringer</b>		<b>0</b>	<b>0</b>
<b>Bankinnskudd, kontanter og lignende</b>			
Bankinnskudd, kontanter og lignende	8	9 506 234	1 717 816
<b>Sum bankinnskudd, kontanter og lignende</b>		<b>9 506 234</b>	<b>1 717 816</b>
<b>Sum omløpsmidler</b>		<b>13 408 793</b>	<b>8 595 391</b>



### Balanse

Beløp i: NOK	Note	2023	2022
<b>SUM EIENDELER</b>		<b>13 500 251</b>	<b>8 802 617</b>
<b>BALANSE - EGENKAPITAL OG GJELD</b>			
<b>Egenkapital</b>			
<b>Innskutt egenkapital</b>			
Aksjekapital	9, 10	900 000	900 000
<b>Sum innskutt egenkapital</b>		<b>900 000</b>	<b>900 000</b>
<b>Opptjent egenkapital</b>			
Annen egenkapital	10	4 227 751	4 381 511
<b>Sum opptjent egenkapital</b>		<b>4 227 751</b>	<b>4 381 511</b>
<b>Sum egenkapital</b>		<b>5 127 751</b>	<b>5 281 511</b>
<b>Gjeld</b>			
<b>Langsiktig gjeld</b>			
Sum avsetninger for forpliktelser		0	0
Annen langsiktig gjeld			
<b>Sum annen langsiktig gjeld</b>		<b>0</b>	<b>0</b>
<b>Sum langsiktig gjeld</b>		<b>0</b>	<b>0</b>
<b>Kortsiktig gjeld</b>			
Leverandørgjeld		1 696 339	430 127
Betalbar skatt	5, 6	945 005	535 432
Skyldige offentlige avgifter	8	1 307 742	1 921 863
Utbytte		3 600 000	0
Annen kortsiktig gjeld		823 413	633 684
<b>Sum kortsiktig gjeld</b>		<b>8 372 500</b>	<b>3 521 106</b>
<b>Sum gjeld</b>	11	<b>8 372 500</b>	<b>3 521 106</b>
<b>SUM EGENKAPITAL OG GJELD</b>		<b>13 500 251</b>	<b>8 802 615</b>



## Brønnøysundregistrene

### ÅRSREGNSKAP FOR REGNSKAPSÅRET 2023 - GENERELL INFORMASJON

Journalnummer: 2024 694108

#### Enheten

Organisasjonsnummer: 913 053 125  
Organisasjonsform: Aksjeselskap  
Foretaksnavn: SØRLANDSTAK AS  
Forretningsadresse: Ægirs vei 10  
4632 KRISTIANSAND S

#### Regnskapsår

Årsregnskapets periode: 01.01.2023 - 31.12.2023

#### Konsern

Morselskap i konsern: Nei

#### Regnskapsregler

Regler for små foretak benyttet: Ja  
Benyttet ved utarbeidelsen av  
årsregnskapet til selskapet: Regnskapslovens alminnelige regler

#### Årsregnskapet fastsatt av kompetent organ

Bekreftet av representant for selskapet: Michael Vesterbæk  
Dato for fastsettelse av årsregnskapet: 20.06.2024

#### Revisjon

Årsregnskapet er utarbeidet av ekstern  
autorisert regnskapsfører: Ja  
Ekstern autorisert regnskapsfører har i  
løpet av regnskapsåret bistått ved den  
løpende regnskapsføringen eller utført  
andre tjenester for selskapet enn å  
utarbeide årsregnskapet: Ja

#### Grunnlag for avgivelse

År 2023: Årsregnskap er elektronisk innlevert.  
År 2022: Tall er hentet fra elektronisk innlevert årsregnskap fra 2023.

*Det er ikke krav til at årsregnskapet m.v. som sendes til Regnskapsregisteret er undertegnet. Kontrollen på at dette er utført ligger hos revisor/enhetens øverste organ. Sikkerheten ivaretas ved at innsender har rolle/rettighet for innsending av årsregnskapet via Altinn, og ved at det bekreftes at årsregnskapet er fastsatt av kompetent organ.*

Brønnøysundregistrene, 01.08.2024



Organisasjonsnr: 913 053 125  
SØRLANDSTAK AS

## RESULTATREGNSKAP

<b>Beløp i: NOK</b>	<b>Note</b>	<b>2023</b>	<b>2022</b>
<b>RESULTATREGNSKAP</b>			
<b>Inntekter</b>			
Salgsinntekt		39 385 935	30 767 449
<b>Sum inntekter</b>		<b>39 385 935</b>	<b>30 767 449</b>
<b>Kostnader</b>			
Varekostnad		24 540 345	19 620 385
Lønnskostnad	1, 2, 3	8 405 532	7 068 532
Avskrivning på varige driftsmidler og immaterielle eiendeler		32 636	27 382
Annen driftskostnad	4	1 940 099	2 021 131
<b>Sum kostnader</b>		<b>34 918 611</b>	<b>28 737 430</b>
<b>Driftsresultat</b>		<b>4 467 324</b>	<b>2 030 019</b>
<b>Finansinntekter og finanskostnader</b>			
Annen renteinntekt		0	472
Annen finansinntekt		2 929	0
<b>Sum finansinntekter</b>		<b>2 929</b>	<b>472</b>
Annen rentekostnad		5 376	2 059
Annen finanskostnad		5 000	0
<b>Sum finanskostnader</b>		<b>10 376</b>	<b>2 059</b>
<b>Netto finans</b>		<b>-7 447</b>	<b>-1 587</b>
<b>Resultat før skattekostnad</b>		<b>4 459 877</b>	<b>2 028 432</b>
Skattekostnad	5, 6	1 013 637	446 253
<b>Årsresultat</b>		<b>3 446 240</b>	<b>1 582 179</b>
<b>Overføringer og disponeringer</b>			
Ordinært utbytte		3 600 000	0
Annen egenkapital		-153 760	1 582 181
<b>Sum overføringer og disponeringer</b>		<b>3 446 240</b>	<b>1 582 181</b>



Organisasjonsnr: 913 053 125  
SØRLANDSTAK AS

## BALANSE

Beløp i: NOK	Note	2023	2022
<b>BALANSE - EIENDELER</b>			
<b>Anleggsmidler</b>			
<b>Immaterielle eiendeler</b>			
Utsatt skattefordel		14 994	83 626
<b>Sum immaterielle eiendeler</b>		<b>14 994</b>	<b>83 626</b>
<b>Varige driftsmidler</b>			
Maskiner og anlegg		0	32 600
Driftsløsøre, inventar, verktøy, kontormaskiner, ol.	7	54 464	19 000
<b>Sum varige driftsmidler</b>		<b>54 464</b>	<b>51 600</b>
<b>Finansielle anleggsmidler</b>			
Andre langsiktige fordringer		22 000	72 000
<b>Sum finansielle anleggsmidler</b>		<b>22 000</b>	<b>72 000</b>
<b>Sum anleggsmidler</b>		<b>91 458</b>	<b>207 226</b>
<b>Omløpsmidler</b>			
<b>Varer</b>			
Varer		276 491	127 571
<b>Sum varer</b>		<b>276 491</b>	<b>127 571</b>
<b>Fordringer</b>			
Kundefordringer		3 506 052	6 637 686
Andre kortsiktige fordringer		120 016	112 318
<b>Sum fordringer</b>		<b>3 626 068</b>	<b>6 750 004</b>
<b>Investeringer</b>			
<b>Sum investeringer</b>		<b>0</b>	<b>0</b>
<b>Bankinnskudd, kontanter og lignende</b>			
Bankinnskudd, kontanter og lignende	8	9 506 234	1 717 816
<b>Sum bankinnskudd, kontanter og lignende</b>		<b>9 506 234</b>	<b>1 717 816</b>
<b>Sum omløpsmidler</b>		<b>13 408 793</b>	<b>8 595 391</b>
<b>SUM EIENDELER</b>		<b>13 500 251</b>	<b>8 802 617</b>

## BALANSE - EGENKAPITAL OG GJELD



<b>Egenkapital</b>			
<b>Innskutt egenkapital</b>			
Aksjekapital	9, 10	900 000	900 000
<b>Sum innskutt egenkapital</b>		<b>900 000</b>	<b>900 000</b>
<b>Opptjent egenkapital</b>			
Annen egenkapital	10	4 227 751	4 381 511
<b>Sum opptjent egenkapital</b>		<b>4 227 751</b>	<b>4 381 511</b>
<b>Sum egenkapital</b>		<b>5 127 751</b>	<b>5 281 511</b>
<b>Gjeld</b>			
<b>Langsiktig gjeld</b>			
Sum avsetninger for forpliktelseser		0	0
Annen langsiktig gjeld		0	0
<b>Sum annen langsiktig gjeld</b>		<b>0</b>	<b>0</b>
<b>Sum langsiktig gjeld</b>		<b>0</b>	<b>0</b>
<b>Kortsiktig gjeld</b>			
Leverandørgjeld		1 696 339	430 127
Betalbar skatt	5, 6	945 005	535 432
Skyldige offentlige avgifter	8	1 307 742	1 921 863
Utbytte		3 600 000	0
Annen kortsiktig gjeld		823 413	633 684
<b>Sum kortsiktig gjeld</b>		<b>8 372 500</b>	<b>3 521 106</b>
<b>Sum gjeld</b>	<b>11</b>	<b>8 372 500</b>	<b>3 521 106</b>
<b>SUM EGENKAPITAL OG GJELD</b>		<b>13 500 251</b>	<b>8 802 615</b>



Organisasjonsnr: 913 053 125  
SØRLANDSTAK AS

NOTEOPPLYSNINGER - SELSKAP - alle poster oppgitt i hele tall

## Note

### Regnskapsprinsipper

Årsregnskapet er satt opp i samsvar med regnskapsloven og god regnskapsskikk for små foretak. Salgsinntekter Inntektsføring ved salg av varer skjer på leveringstidspunktet. Tjenester inntektsføres etter hvert som de leveres. Klassifisering og vurdering av balanseposter Anleggsmidler er eiendeler bestemt til varig eie eller bruk. Eiendeler som er knyttet til varekretsløpet er klassifisert som omløpsmidler. Fordringer klassifiseres som omløpsmidler hvis de forfaller til betaling innen ett år etter transaksjonsdagen. Tilsvarende klassifiseres gjeld som kortsiktig hvis gjelden forfaller til betaling innen ett år. Omløpsmidler vurderes til laveste av anskaffelseskost og virkelig verdi. Kortsiktig gjeld balanseføres til nominelt beløp på etableringstidspunktet. Anleggsmidler vurderes til anskaffelseskost. Varige anleggsmidler avskrives etter en fornuftig avskrivningsplan. Anleggsmidlene nedskrives til virkelig verdi ved verdifall som ikke forventes å være forbigående. Langsiktig gjeld med unntak av andre avsetninger balanseføres til nominelt beløp på etableringstidspunktet. Fordringer Kundefordringer og andre fordringer er oppført i balansen til pålydende etter fradrag for avsetning til forventet tap. Avsetning til tap gjøres på grunnlag av individuelle vurderinger av de enkelte fordringene. Varebeholdninger Lager av innkjøpte varer er verdsatt til laveste verdi av anskaffelseskost etter FIFO- prinsippet og virkelig verdi. Det foretas nedskrivning for påregnelig ukurans. Varige driftsmidler Varige driftsmidler balanseføres og avskrives over driftsmidlenes levetid dersom de har antatt levetid over 3 år og har en kostpris som overstiger kr 15 000. Direkte vedlikehold av driftsmidler kostnadsføres løpende under driftskostnader, mens påkostninger eller forbedringer tillegges driftsmidlets kostpris og avskrives i takt med driftsmidlet. Forøvrig er følgende regnskapsprinsipper anvendt: Forsikret pensjonsforpliktelse er ikke balanseført - kostnaden er lik premien. Leieavtaler er ikke balanseført. Skatt Skattekostnaden i resultatregnskapet omfatter både periodens betalbare skatt og endring i utsatt skatt. Utsatt skatt er beregnet med 22% på grunnlag av de midlertidige forskjeller som eksisterer mellom regnskapsmessige og skattemessige verdier, samt skattemessig underskudd til fremføring ved utgangen av regnskapsåret. Skatteøkende og skattereduserende midlertidige forskjeller som reverserer eller kan reversere i samme periode er fastsatt og skattevirkningen er beregnet på nettogrunnlaget. Selskapet har ikke endret regnskapsprinsipp fra 2022 til 2023.

## Note

3

### Antall årsverk i regnskapsåret

12.00

## Note

1

### Spesifisering av resultatregnskapet



## Lønnskostnader

<u>Lønn</u>	<u>Årets</u>	<u>Fjorårets</u>
	6953931.00	5795301.00
<u>Folketrygdavgift</u>	<u>Årets</u>	<u>Fjorårets</u>
	1010043.00	849799.00
<u>Pensjonskostnader</u>	<u>Årets</u>	<u>Fjorårets</u>
	194862.00	0.00
<u>Andre ytelser</u>	<u>Årets</u>	<u>Fjorårets</u>
	246696.00	423432.00
<u>Sum lønnskostnader</u>	<u>Årets</u>	<u>Fjorårets</u>
	8405532.00	7068532.00

## Note

### Ekstraordinære inntekter og kostnader

<u>Sum</u>	<u>Beløp</u>
------------	--------------

## Note

7

## Varige driftsmidler og immaterielle eiendeler

<u>Anskaffelseskost 01.01.</u>	<u>Varige driftsmidler</u>	<u>Immaterielle eiend.</u>
	138289.00	0.00
<u>Tilgang i året</u>	<u>Varige driftsmidler</u>	<u>Immaterielle eiend.</u>
	35500.00	0.00
<u>Anskaffelseskost 31.12.</u>	<u>Varige driftsmidler</u>	<u>Immaterielle eiend.</u>
	173789.00	0.00
<u>Samlede av-/nedskrivn.</u>	<u>Varige driftsmidler</u>	<u>Immaterielle eiend.</u>
	119325.00	0.00
<u>Balanseført verdi 31.12.</u>	<u>Varige driftsmidler</u>	<u>Immaterielle eiend.</u>
	54464.00	0.00
<u>Årets av-/nedskrivn.</u>	<u>Varige driftsmidler</u>	<u>Immaterielle eiend.</u>
	32636.00	0.00

Anskaffelseskost - balanseførte lånekostnader, egentilvirkede anleggsmidler

Goodwill spesifisert for hvert enkelt virksomhetskjøp

Avskrivningsplan for goodwill som er lenger enn fem år - begrunnelse

Mer om varige driftsmidler/immaterielle eiendeler

Konsernregnskap



Morselskapet sitt navn

Forretningskontor for morselskapet

Begrunnelse for at datterselskap er utelatt fra konsolideringen

<u>Samlet beløp - tilknyttet selskap</u>	<u>Årets</u>	<u>Fjorårets</u>
--	--------------	------------------

<u>Samlet beløp - foretak i samme konsern</u>	<u>Årets</u>	<u>Fjorårets</u>
---	--------------	------------------

<u>Samlet beløp - foretak i samme konsern</u>	<u>Årets</u>	<u>Fjorårets</u>
---	--------------	------------------

<u>Samlet beløp - felles kontrollert virksomhet</u>	<u>Årets</u>	<u>Fjorårets</u>
---	--------------	------------------

<u>Pantstillelse</u>	<u>Beløp</u>
----------------------	--------------

<u>Beholdning av egne aksjer</u>	<u>Antall</u>	<u>Pålydende</u>	<u>Andel av aksjek.</u>
----------------------------------	---------------	------------------	-------------------------

Note

11

Gjeld

Gjeld som forfaller til betaling mer enn fem år etter regnskapsårets slutt

Gjeld sikret ved pant eller lignende sikkerhet i eiendeler

Balansført verdi av de pantsatte eiendeler

Summen av garantiforpliktelser som ikke er regnskapsført

Garantiforpliktelser som er sikret ved pant

Selskapet har stilt standard entreprisegarantier, sikret i bank. Totalt garantiansvar pr 31.12 er på kr 1 256 293.

Mer om gjeld



SØRLANDSTAK AS  
913 053 125

## Resultatregnskap

	Note	2023	2022
<b>Driftsinntekter</b>			
Salgsinntekt		39 385 935	30 767 449
<b>Sum driftsinntekter</b>		<b>39 385 935</b>	<b>30 767 449</b>
<b>Driftskostnader</b>			
Varekostnad		-24 540 345	-19 620 385
Lønnskostnad	1, 2, 3	-8 405 532	-7 068 532
Avskrivning på varige driftsmidler og immaterielle eiendeler		-32 636	-27 382
Annen driftskostnad	4	-1 940 099	-2 021 131
<b>Sum driftskostnader</b>		<b>-34 918 611</b>	<b>-28 737 430</b>
<b>Driftsresultat</b>		<b>4 467 324</b>	<b>2 030 019</b>
<b>Finansinntekter</b>			
Annen renteinntekt		0	472
Annen finansinntekt		2 929	0
<b>Sum finansinntekter</b>		<b>2 929</b>	<b>472</b>
<b>Finanskostnader</b>			
Annen rentekostnad		-5 376	-2 059
Annen finanskostnad		-5 000	0
<b>Sum finanskostnader</b>		<b>-10 376</b>	<b>-2 059</b>
<b>Netto finans</b>		<b>-7 447</b>	<b>-1 587</b>
<b>Resultat før skattekostnad</b>		<b>4 459 877</b>	<b>2 028 432</b>
Skattekostnad	5, 6	-1 013 637	-446 253
<b>Årsresultat</b>		<b>3 446 240</b>	<b>1 582 179</b>
<b>Overføringer</b>			
Ordinært utbytte		3 600 000	0
Annen egenkapital		-153 760	1 582 181
<b>Sum overføringer</b>		<b>3 446 240</b>	<b>1 582 181</b>



SØRLANDSTAK AS  
913 053 125

## Balanse

	Note	31.12.2023	31.12.2022
<b>EIENDELER</b>			
<b>Anleggsmidler</b>			
<b>Immaterielle eiendeler</b>			
Utsatt skattefordel		14 994	83 626
<b>Sum immaterielle eiendeler</b>		<b>14 994</b>	<b>83 626</b>
<b>Varige driftsmidler</b>			
Maskiner og anlegg		0	32 600
Driftsløsøre, inventar, verktøy, kontormaskiner, ol.	7	54 464	19 000
<b>Sum varige driftsmidler</b>		<b>54 464</b>	<b>51 600</b>
<b>Finansielle anleggsmidler</b>			
Andre langsiktige fordringer		22 000	72 000
<b>Sum finansielle anleggsmidler</b>		<b>22 000</b>	<b>72 000</b>
<b>Sum anleggsmidler</b>		<b>91 458</b>	<b>207 226</b>
<b>Omløpsmidler</b>			
<b>Varer</b>			
Varer		276 491	127 571
<b>Sum varer</b>		<b>276 491</b>	<b>127 571</b>
<b>Fordringer</b>			
Kundefordringer		3 506 052	6 637 686
Andre kortsiktige fordringer		120 016	112 318
<b>Sum fordringer</b>		<b>3 626 068</b>	<b>6 750 004</b>
<b>Bankinnskudd, kontanter og lignende</b>			
Bankinnskudd, kontanter og lignende	8	9 506 234	1 717 816
<b>Sum bankinnskudd, kontanter og lignende</b>		<b>9 506 234</b>	<b>1 717 816</b>
<b>Sum omløpsmidler</b>		<b>13 408 793</b>	<b>8 595 391</b>
<b>SUM EIENDELER</b>		<b>13 500 251</b>	<b>8 802 617</b>



SØRLANDSTAK AS  
913 053 125

## Balanse

	Note	31.12.2023	31.12.2022
<b>EGENKAPITAL OG GJELD</b>			
<b>Egenkapital</b>			
<b>Innskutt egenkapital</b>			
Aksjekapital	9, 10	900 000	900 000
<b>Sum innskutt egenkapital</b>		<b>900 000</b>	<b>900 000</b>
<b>Opptjent egenkapital</b>			
Annen egenkapital	10	4 227 751	4 381 511
<b>Sum opptjent egenkapital</b>		<b>4 227 751</b>	<b>4 381 511</b>
<b>Sum egenkapital</b>		<b>5 127 751</b>	<b>5 281 511</b>
<b>Beregnet resultat (ikke bokført)</b>		<b>0</b>	<b>-2</b>
<b>Gjeld</b>			
<b>Kortsiktig gjeld</b>			
Leverandørgjeld		1 696 339	430 127
Betalbar skatt	5, 6	945 005	535 432
Skyldige offentlige avgifter	8	1 307 742	1 921 863
Utbytte		3 600 000	0
Annen kortsiktig gjeld		823 413	633 684
<b>Sum kortsiktig gjeld</b>		<b>8 372 500</b>	<b>3 521 106</b>
<b>Sum gjeld</b>	11	<b>8 372 500</b>	<b>3 521 106</b>
<b>SUM EGENKAPITAL OG GJELD</b>		<b>13 500 251</b>	<b>8 802 615</b>

Kristiansand, 17.06.2024

Tom Martin Andersen  
styrets leder

Jens Tollerød  
styremedlem

Harald Gyland  
styremedlem

Rune Ellseth  
styremedlem

Michael Vesterbæk  
styremedlem / daglig leder



SØRLANDSTAK AS  
913 053 125

## Noter

### Regnskapsprinsipper

Årsregnskapet er satt opp i samsvar med regnskapsloven og god regnskapsskikk for små foretak.

#### Salgsinntekter

Inntektsføring ved salg av varer skjer på leveringstidspunktet. Tjenester inntektsføres etter hvert som de leveres.

#### Klassifisering og vurdering av balanseposter

Anleggsmidler er eiendeler bestemt til varig eie eller bruk. Eiendeler som er knyttet til varekretsløpet er klassifisert som omløpsmidler. Fordringer klassifiseres som omløpsmidler hvis de forfaller til betaling innen ett år etter transaksjonsdagen. Tilsvarende klassifiseres gjeld som kortsiktig hvis gjelden forfaller til betaling innen ett år.

Omløpsmidler vurderes til laveste av anskaffelseskost og virkelig verdi. Kortsiktig gjeld balanseføres til nominelt beløp på etableringstidspunktet. Anleggsmidler vurderes til anskaffelseskost. Varige anleggsmidler avskrives etter en fornuftig avskrivningsplan. Anleggsmidlene nedskrives til virkelig verdi ved verdifall som ikke forventes å være forbigående. Langsiktig gjeld med unntak av andre avsetninger balanseføres til nominelt beløp på etableringstidspunktet.

#### Fordringer

Kundefordringer og andre fordringer er oppført i balansen til pålydende etter fradrag for avsetning til forventet tap. Avsetning til tap gjøres på grunnlag av individuelle vurderinger av de enkelte fordringene.

#### Varebeholdninger

Lager av innkjøpte varer er verdsatt til laveste verdi av anskaffelseskost etter FIFO- prinsippet og virkelig verdi. Det foretas nedskrivning for påregnelig ukurans.

#### Varige driftsmidler

Varige driftsmidler balanseføres og avskrives over driftsmidlenes levetid dersom de har antatt levetid over 3 år og har en kostpris som overstiger kr 15 000. Direkte vedlikehold av driftsmidler kostnadsføres løpende under driftskostnader, mens påkostninger eller forbedringer tillegges driftsmidlets kostpris og avskrives i takt med driftsmidlet.

#### Forøvrig er følgende regnskapsprinsipper anvendt:

Forsikret pensjonsforpliktelse er ikke balanseført - kostnaden er lik premien. Leieavtaler er ikke balanseført.

#### Skatt

Skattekostnaden i resultatregnskapet omfatter både periodens betalbare skatt og endring i utsatt skatt. Utsatt skatt er beregnet med 22% på grunnlag av de midlertidige forskjeller som eksisterer mellom regnskapsmessige og skattemessige verdier, samt skattemessig underskudd til fremføring ved utgangen av regnskapsåret. Skatteøkende og skattereduserende midlertidige forskjeller som reverserer eller kan reversere i samme periode er fastsatt og skattevirkningen er beregnet på nettogrunnlaget.

Selskapet har ikke endret regnskapsprinsipp fra 2022 til 2023.



SØRLANDSTAK AS  
913 053 125

## Note 1 - Lønnskostnader

<b>Spesifikasjon av lønnskostnader</b>	<b>2023</b>	<b>2022</b>
Lønn	6 953 931	5 795 301
Arbeidsgiveravgift	1 010 043	849 799
Pensjonskostnader	194 862	0
Andre relaterte ytelser	246 696	423 432
<b>Sum</b>	<b>8 405 532</b>	<b>7 068 532</b>

## Note 2 - Obligatorisk tjenestepensjon

Virksomheten er pliktig til å ha tjenestepensjonsordning etter lov om obligatorisk tjenestepensjon.

Pensjonsordningen oppfyller kravene etter lov om obligatorisk tjenestepensjon.

## Note 3 - Antall årsverk

Antall årsverk sysselsatt i regnskapsåret: 12

## Note 4 - Revisjon

<b>Godtgjørelse til revisor</b>	<b>2023</b>	<b>2022</b>
Revisjon	25 800	23 000
Andre tjenester	0	0
<b>Sum godtgjørelse til revisor</b>	<b>25 800</b>	<b>23 000</b>

## Note 5 - Spesifisering av skatt

<b>Skattekostnad</b>	<b>2023</b>	<b>2022</b>
Betalbar skatt på alminnelig inntekt	945 005	535 432
+/- Endringer i utsatt skatt/utsatt skattefordel	68 632	-89 179
<b>Skattekostnad</b>	<b>1 013 637</b>	<b>446 253</b>
<b>Skattepliktig inntekt</b>		
Resultat før skatt	4 459 877	2 028 434
Permanente forskjeller	147 566	-8
+/- Endring i midlertidige forskjeller	-311 966	405 357
<b>Skattepliktig inntekt</b>	<b>4 295 477</b>	<b>2 433 783</b>
<b>Betalbar skatt i balansen</b>		
Betalbar skatt på årets resultat	945 005	535 432
Sum betalbar skatt i balansen	945 005	535 432

## Note 6 - Midlertidige forskjeller - utsatt skatt/skattefordel

Utsatt skatt/utsatt skattefordel i balansen avsettes på grunnlag av forskjeller mellom regnskapsmessige og skattemessige verdier i henhold til norsk regnskapsstandard for skatt.

Midlertidige skatteøkende og skattereduserende forskjeller som kan utlignes er nettoført.



## SØRLANDSTAK AS

913 053 125

Midlertidige forskjeller knyttet til:	01.01.2023	31.12.2023	Endring
Anleggsmidler	-44 012	-49 624	5 612
Omløpsmidler	-336 108	-18 530	-317 578
<b>Netto forskjeller</b>	<b>-380 120</b>	<b>-68 154</b>	<b>-311 966</b>
<b>Sum midlertidige forskjeller som påvirker betalbar skatt</b>	<b>-380 120</b>	<b>-68 154</b>	<b>-311 966</b>
Utsatt skattefordel 31.12.2023 basert på 22 %	-83 626	-14 994	-68 632

## Note 7 - Varige driftsmidler og immaterielle eiendeler

	Varige driftsmidler
Anskaffelseskost 01.01.	138 289
Tilgang i året	35 500
Avgang i året	0
<b>Anskaffelseskost 31.12.</b>	<b>173 789</b>
Samlede avskrivninger, nedskrivninger og reverseringer av nedskrivninger	-119 325
<b>Balanseført verdi per 31.12.</b>	<b>54 464</b>
Avskrivninger, nedskrivninger og reverseringer av nedskrivninger i regnskapsåret	32 636

## Note 8 - Bankinnskudd

	31.12.2023
I posten for bankinnskudd inngår egen konto for bundne skattetrekksmidler med	461 679
Skyldig skattetrekk	-461 679

## Note 9 - Aksjekapital

Aksjeklasse	Antall aksjer	Aksjenes pålydende	Bokført verdi
Ordinære	900 000	1	900 000
Aksjonærer	Antall aksjer	Eierandel %	Aksjeklasse
TOLLERØD AS	252 000	28,00	Ordinære
ANDERSEN TOM MARTIN	162 000	18,00	Ordinære
ELLSETH RUNE	162 000	18,00	Ordinære
GYLAND HARALD	162 000	18,00	Ordinære
VESTERBÆK MICHAEL	162 000	18,00	Ordinære
<b>Totalt antall aksjer</b>	<b>900 000</b>	<b>100</b>	

## Note 10 - Egenkapital

	Aksjekapital	Opptjent egenkapital	Sum
Egenkapital 31.12.2022	900 000	4 381 511	5 281 511
Årsresultat	0	3 446 240	3 446 240
Avsatt utbytte	0	-3 600 000	-3 600 000
<b>Egenkapital 31.12.2023</b>	<b>900 000</b>	<b>4 227 751</b>	<b>5 127 751</b>

## Note 11 - Gjeld og garantiforpliktelser

### Garantiforpliktelser som er sikret ved pant

Selskapet har stilt standard entreprisegarantier, sikret i bank. Totalt garantiansvar pr 31.12 er på kr 1 256 293.



**Arsoppgjør for**

**SØRLANDSTAK AS**

913053125

01.01.2023 - 31.12.2023

<b>Innhold</b>	<b>Side</b>
Resultatregnskap	2
Eiendeler	3
Egenkapital og gjeld	4
Noter	5



SØRLANDSTAK AS  
913 053 125

## Resultatregnskap

	Note	2023	2022
<b>Driftsinntekter</b>			
Salgsinntekt		39 385 935	30 767 449
<b>Sum driftsinntekter</b>		<b>39 385 935</b>	<b>30 767 449</b>
<b>Driftskostnader</b>			
Varekostnad		-24 540 345	-19 620 385
Lønnskostnad	1, 2, 3	-8 405 532	-7 068 532
Avskrivning på varige driftsmidler og immaterielle eiendeler		-32 636	-27 382
Annen driftskostnad	4	-1 940 099	-2 021 131
<b>Sum driftskostnader</b>		<b>-34 918 611</b>	<b>-28 737 430</b>
<b>Driftsresultat</b>		<b>4 467 324</b>	<b>2 030 019</b>
<b>Finansinntekter</b>			
Annen renteinntekt		0	472
Annen finansinntekt		2 929	0
<b>Sum finansinntekter</b>		<b>2 929</b>	<b>472</b>
<b>Finanskostnader</b>			
Annen rentekostnad		-5 376	-2 059
Annen finanskostnad		-5 000	0
<b>Sum finanskostnader</b>		<b>-10 376</b>	<b>-2 059</b>
<b>Netto finans</b>		<b>-7 447</b>	<b>-1 587</b>
<b>Resultat før skattekostnad</b>		<b>4 459 877</b>	<b>2 028 432</b>
Skattekostnad	5, 6	-1 013 637	-446 253
<b>Arsresultat</b>		<b>3 446 240</b>	<b>1 582 179</b>
<b>Overføringer</b>			
Ordinært utbytte		3 600 000	0
Annen egenkapital		-153 760	1 582 181
<b>Sum overføringer</b>		<b>3 446 240</b>	<b>1 582 181</b>



SØRLANDSTAK AS  
913 053 125

### Balanse


	Note	31.12.2023	31.12.2022
<b>EIENDELER</b>			
<b>Anleggsmidler</b>			
<b>Immaterielle eiendeler</b>			
Utsatt skattefordel		14 994	83 626
<b>Sum immaterielle eiendeler</b>		<b>14 994</b>	<b>83 626</b>
<b>Varige driftsmidler</b>			
Maskiner og anlegg		0	32 600
Driftsløsøre, inventar, verktøy, kontormaskiner, ol.	7	54 464	19 000
<b>Sum varige driftsmidler</b>		<b>54 464</b>	<b>51 600</b>
<b>Finansielle anleggsmidler</b>			
Andre langsiktige fordringer		22 000	72 000
<b>Sum finansielle anleggsmidler</b>		<b>22 000</b>	<b>72 000</b>
<b>Sum anleggsmidler</b>		<b>91 458</b>	<b>207 226</b>
<b>Omløpsmidler</b>			
<b>Varer</b>			
Varer		276 491	127 571
<b>Sum varer</b>		<b>276 491</b>	<b>127 571</b>
<b>Fordringer</b>			
Kundefordringer		3 506 052	6 637 686
Andre kortsiktige fordringer		120 016	112 318
<b>Sum fordringer</b>		<b>3 626 068</b>	<b>6 750 004</b>
<b>Bankinnskudd, kontanter og lignende</b>			
Bankinnskudd, kontanter og lignende	8	9 506 234	1 717 816
<b>Sum bankinnskudd, kontanter og lignende</b>		<b>9 506 234</b>	<b>1 717 816</b>
<b>Sum omløpsmidler</b>		<b>13 408 793</b>	<b>8 595 391</b>
<b>SUM EIENDELER</b>		<b>13 500 251</b>	<b>8 802 617</b>




## Balanse


	Note	31.12.2023	31.12.2022
<b>EGENKAPITAL OG GJELD</b>			
<b>Egenkapital</b>			
<b>Innskutt egenkapital</b>			
Aksjekapital	9, 10	900 000	900 000
<b>Sum innskutt egenkapital</b>		<b>900 000</b>	<b>900 000</b>
<b>Opptjent egenkapital</b>			
Annen egenkapital	10	4 227 751	4 381 511
<b>Sum opptjent egenkapital</b>		<b>4 227 751</b>	<b>4 381 511</b>
<b>Sum egenkapital</b>		<b>5 127 751</b>	<b>5 281 511</b>
<b>Beregnet resultat (ikke bokført)</b>		<b>0</b>	<b>-2</b>
<b>Gjeld</b>			
<b>Kortsiktig gjeld</b>			
Leverandørgjeld		1 696 339	430 127
Betalbar skatt	5, 6	945 005	535 432
Skyldige offentlige avgifter	8	1 307 742	1 921 863
Utbytte		3 600 000	0
Annen kortsiktig gjeld		823 413	633 684
<b>Sum kortsiktig gjeld</b>		<b>8 372 500</b>	<b>3 521 106</b>
<b>Sum gjeld</b>	11	<b>8 372 500</b>	<b>3 521 106</b>
<b>SUM EGENKAPITAL OG GJELD</b>		<b>13 500 251</b>	<b>8 802 615</b>

Kristiansand, 17.06.2024

  
Tom Martin Andersen  
styrets leder

  
Rune Ellseth  
styremedlem

  
Jens Tollerød  
styremedlem

  
Michael Vesterbæk  
styremedlem / daglig leder

  
Harald Gyland  
styremedlem



SØRLANDSTAK AS  
913 053 125

## Noter

### Regnskapsprinsipper

Årsregnskapet er satt opp i samsvar med regnskapsloven og god regnskapsskikk for små foretak.

### Salgsinntekter

Inntektsføring ved salg av varer skjer på leveringstidspunktet. Tjenester inntektsføres etter hvert som de leveres.

### Klassifisering og vurdering av balanseposter

Anleggsmidler er eiendeler bestemt til varig eie eller bruk. Eiendeler som er knyttet til varekretsløpet er klassifisert som omløpsmidler. Fordringer klassifiseres som omløpsmidler hvis de forfaller til betaling innen ett år etter transaksjonsdagen. Tilsvarende klassifiseres gjeld som kortsiktig hvis gjelden forfaller til betaling innen ett år.

Omløpsmidler vurderes til laveste av anskaffelseskost og virkelig verdi. Kortsiktig gjeld balanseføres til nominelt beløp på etableringstidspunktet. Anleggsmidler vurderes til anskaffelseskost. Varige anleggsmidler avskrives etter en fornuftig avskrivningsplan. Anleggsmidlene nedskrives til virkelig verdi ved verdifall som ikke forventes å være forbigående. Langsiktig gjeld med unntak av andre avsetninger balanseføres til nominelt beløp på etableringstidspunktet.

### Fordringer

Kundefordringer og andre fordringer er opptatt i balansen til pålydende etter fradrag for avsetning til forventet tap. Avsetning til tap gjøres på grunnlag av individuelle vurderinger av de enkelte fordringene.

### Varebeholdninger

Lager av innkjøpte varer er verdsatt til laveste verdi av anskaffelseskost etter FIFO- prinsippet og virkelig verdi. Det foretas nedskrivning for påregnelig ukurans.

### Varige driftsmidler

Varige driftsmidler balanseføres og avskrives over driftsmidlenes levetid dersom de har antatt levetid over 3 år og har en kostpris som overstiger kr 15 000. Direkte vedlikehold av driftsmidler kostnadsføres løpende under driftskostnader, mens påkostninger eller forbedringer tillegges driftsmidlets kostpris og avskrives i takt med driftsmidlet.

### Forøvrig er følgende regnskapsprinsipper anvendt:

Forsikret pensjonsforpliktelse er ikke balanseført - kostnaden er lik premien. Leieavtaler er ikke balanseført.

### Skatt

Skattekostnaden i resultatregnskapet omfatter både periodens betalbare skatt og endring i utsatt skatt. Utsatt skatt er beregnet med 22% på grunnlag av de midlertidige forskjeller som eksisterer mellom regnskapsmessige og skattemessige verdier, samt skattemessig underskudd til fremføring ved utgangen av regnskapsåret.

Skatteøkende og skattereduserende midlertidige forskjeller som reverserer eller kan reversere i samme periode er fastsatt og skattevirkningen er beregnet på nettogrunnlaget.

Selskapet har ikke endret regnskapsprinsipp fra 2022 til 2023.



SØRLANDSTAK AS  
913 053 125

## Note 1 - Lønnskostnader

<b>Spesifikasjon av lønnskostnader</b>	<b>2023</b>	<b>2022</b>
Lønn	6 953 931	5 795 301
Arbeidsgiveravgift	1 010 043	849 799
Pensjonskostnader	194 862	0
Andre relaterte ytelser	246 696	423 432
<b>Sum</b>	<b>8 405 532</b>	<b>7 068 532</b>

## Note 2 - Obligatorisk tjenstepensjon

Virksomheten er pliktig til å ha tjenstepensjonsordning etter lov om obligatorisk tjenstepensjon.

Pensjonsordningen oppfyller kravene etter lov om obligatorisk tjenstepensjon.

## Note 3 - Antall årsverk

Antall årsverk sysselsatt i regnskapsåret: 12

## Note 4 - Revisjon

<b>Godtgjørelse til revisor</b>	<b>2023</b>	<b>2022</b>
Revisjon	25 800	23 000
Andre tjenester	0	0
<b>Sum godtgjørelse til revisor</b>	<b>25 800</b>	<b>23 000</b>

## Note 5 - Spesifisering av skatt

<b>Skattekostnad</b>	<b>2023</b>	<b>2022</b>
Betalbar skatt på alminnelig inntekt	945 005	535 432
+/- Endringer i utsatt skatt/utsatt skattefordel	68 632	-89 179
<b>Skattekostnad</b>	<b>1 013 637</b>	<b>446 253</b>
<b>Skattepliktig inntekt</b>		
Resultat før skatt	4 459 877	2 028 434
Permanente forskjeller	147 566	-8
+/- Endring i midlertidige forskjeller	-311 966	405 357
<b>Skattepliktig inntekt</b>	<b>4 295 477</b>	<b>2 433 783</b>
<b>Betalbar skatt i balansen</b>		
Betalbar skatt på årets resultat	945 005	535 432
Sum betalbar skatt i balansen	945 005	535 432

## Note 6 - Midlertidige forskjeller - utsatt skatt/skattefordel

Utsatt skatt/utsatt skattefordel i balansen avsettes på grunnlag av forskjeller mellom regnskapsmessige og skattemessige verdier i henhold til norsk regnskapsstandard for skatt.

Midlertidige skatteøkende og skattereduserende forskjeller som kan utlignes er nettoført.



## SØRLANDSTAK AS

913 053 125

### Midlertidige forskjeller knyttet til:

	01.01.2023	31.12.2023	Endring
Anleggsmidler	-44 012	-49 624	5 612
Omløpsmidler	-336 108	-18 530	-317 578
<b>Netto forskjeller</b>	<b>-380 120</b>	<b>-68 154</b>	<b>-311 966</b>
<b>Sum midlertidige forskjeller som påvirker betalbar skatt</b>	<b>-380 120</b>	<b>-68 154</b>	<b>-311 966</b>
Utsatt skattefordel 31.12.2023 basert på 22 %	-83 626	-14 994	-68 632

## Note 7 - Varige driftsmidler og immaterielle eiendeler

	Varige driftsmidler
Anskaffelseskost 01.01.	138 289
Tilgang i året	35 500
Avgang i året	0
<b>Anskaffelseskost 31.12.</b>	<b>173 789</b>
Samlede avskrivninger, nedskrivninger og reverseringer av nedskrivninger	-119 325
<b>Balanseført verdi per 31.12.</b>	<b>54 464</b>
Avskrivninger, nedskrivninger og reverseringer av nedskrivninger i regnskapsåret	32 636

## Note 8 - Bankinnskudd

	31.12.2023
I posten for bankinnskudd inngår egen konto for bundne skattetreksmidler med	461 679
Skyldig skattetrekk	-461 679

## Note 9 - Aksjekapital

Aksjeklasse	Antall aksjer	Aksjenes pålydende	Bokført verdi
Ordinære	900 000	1	900 000

Aksjonærer	Antall aksjer	Eierandel %	Aksjeklasse
TOLLERØD AS	252 000	28,00	Ordinære
ANDERSEN TOM MARTIN	162 000	18,00	Ordinære
ELLSETH RUNE	162 000	18,00	Ordinære
GYLAND HARALD	162 000	18,00	Ordinære
VESTERBÆK MICHAEL	162 000	18,00	Ordinære
<b>Totalt antall aksjer</b>	<b>900 000</b>	<b>100</b>	

## Note 10 - Egenkapital

	Aksjekapital	Opptjent egenkapital	Sum
Egenkapital 31.12.2022	900 000	4 381 511	5 281 511
Årsresultat	0	3 446 240	3 446 240
Avsatt utbytte	0	-3 600 000	-3 600 000
<b>Egenkapital 31.12.2023</b>	<b>900 000</b>	<b>4 227 751</b>	<b>5 127 751</b>

## Note 11 - Gjeld og garantiforpliktelser

### Garantiforpliktelser som er sikret ved pant

Selskapet har stilt standard entreprisegarantier, sikret i bank. Totalt garantiansvar pr 31.12 er på kr 1 256 293.



Til generalforsamlingen i  
**Sørlandstak AS**

## Uavhengig revisors beretning

### Konklusjon

Vi har revidert årsregnskapet for Sørlandstak AS som viser et overskudd på kr 3 446 240. Årsregnskapet består av balanse per 31. desember 2023, resultatregnskap for regnskapsåret avsluttet per denne datoen og noter til årsregnskapet, herunder et sammendrag av viktige regnskapsprinsipper.

Etter vår mening

- oppfyller årsregnskapet gjeldende lovkrav, og
- gir årsregnskapet et rettvisende bilde av selskapets finansielle stilling per 31. desember 2023 og av dets resultater for regnskapsåret avsluttet per denne datoen i samsvar med regnskapslovens regler og god regnskapsskikk i Norge.

### Grunnlag for konklusjonen

Vi har gjennomført revisjonen i samsvar med International Standards on Auditing (ISA-ene). Våre oppgaver og plikter i henhold til disse standardene er beskrevet nedenfor under "Revisors oppgaver og plikter ved revisjonen av årsregnskapet". Vi er uavhengige av selskapet i samsvar med kravene i relevante lover og forskrifter i Norge og International Code of Ethics for Professional Accountants (inkludert internasjonale uavhengighetsstandarder) utstedt av International Ethics Standards Board for Accountants (IESBA-reglene), og vi har overholdt våre øvrige etiske forpliktelser i samsvar med disse kravene. Innhentet revisjonsbevis er etter vår vurdering tilstrekkelig og hensiktsmessig som grunnlag for vår konklusjon.

### Ledelsens ansvar for årsregnskapet

Styret og daglig leder (ledelsen) er ansvarlig for å utarbeide årsregnskapet og for at det gir et rettvisende bilde i samsvar med regnskapslovens regler og god regnskapsskikk i Norge. Ledelsen er også ansvarlig for slik intern kontroll som den finner nødvendig for å kunne utarbeide et årsregnskap som ikke inneholder vesentlig feilinformasjon, verken som følge av misligheter eller utilsiktede feil.

Ved utarbeidelsen av årsregnskapet må ledelsen ta standpunkt til selskapets evne til fortsatt drift og opplyse om forhold av betydning for fortsatt drift. Forutsetningen om fortsatt drift skal legges til grunn for årsregnskapet så lenge det ikke er sannsynlig at virksomheten vil bli avvirket.

### Revisors oppgaver og plikter ved revisjonen av årsregnskapet

Vårt mål er å oppnå betryggende sikkerhet for at årsregnskapet som helhet ikke inneholder vesentlig feilinformasjon, verken som følge av misligheter eller utilsiktede feil, og å avgi en revisjonsberetning som inneholder vår konklusjon. Betryggende sikkerhet er en høy grad av sikkerhet, men ingen garanti for at en revisjon utført i samsvar med ISA-ene, alltid vil avdekke vesentlig feilinformasjon. Feilinformasjon kan oppstå som følge av misligheter eller utilsiktede feil. Feilinformasjon er å anse som vesentlig dersom den enkeltvis eller samlet med rimelighet kan forventes å påvirke de økonomiske beslutningene som brukerne foretar på grunnlag av årsregnskapet.


Org.nr 987 195 452 MVA  
Adresse Østre Strandgt 1.  
4610 Kristiansand

Tlf 38 06 61 60  
E-post agder@ameda.no  
Nettside www.ameda.no



TF 38 06 61 60  
E-post agder@ameda.no  
Nettside www.ameda.no

Org.nr 987 195 452 MVA  
Adresse Østre Strandgt 1,  
4610 Kristiansand

  
Per Andersen  
statsautorisert revisor

Kristiansand, 17 juni 2024  
Revisjonsfirma Danielsen & Co AS

For videre beskrivelse av revisors oppgaver og plikter vises det til:  
<https://revisorforeningen.no/revisjonsberetninger>

REVISJONS F I R M A  
Danielsen & Co AS