



## ÅRSREGNSKAPET FOR REGNSKAPSÅRET 2023 - GENERELL INFORMASJON

### Enheten

Organisasjonsnummer: 992 359 838  
Organisasjonsform: Aksjeselskap  
Foretaksnavn: EVJEN GRANITT AS  
Forretningsadresse: Evjen  
8120 NYGÅRDSJØEN

### Regnskapsår

Årsregnskapets periode: 01.01.2023 - 31.12.2023

### Konsern

Morselskap i konsern: Nei

### Regnskapsregler

Regler for små foretak benyttet: Ja  
Benyttet ved utarbeidelsen av årsregnskapet til selskapet: Regnskapslovens alminnelige regler

### Årsregnskapet fastsatt av kompetent organ

Bekreftet av representant for selskapet: Elin Ragna Johansen  
Dato for fastsettelse av årsregnskapet: 27.06.2024

### Grunnlag for avgivelse

År 2023: Årsregnskapet er elektronisk innlevert  
År 2022: Tall er hentet fra elektronisk innlevert årsregnskap fra 2023

*Det er ikke krav til at årsregnskapet m.v. som sendes til Regnskapsregisteret er undertegnet. Kontrollen på at dette er utført ligger hos revisor/enhetens øverste organ. Sikkerheten ivaretas ved at innsender har rolle/rettighet for innsending av årsregnskapet via Altinn, og ved at det bekreftes at årsregnskapet er fastsatt av kompetent organ.*

Brønnøysundregistrene, 06.07.2025



### Resultatregnskap

Beløp i: NOK	Note	2023	2022
<b>RESULTATREGNSKAP</b>			
<b>Inntekter</b>			
Salgsinntekt		6 023 378	6 501 058
Annen driftsinntekt		551 000	
<b>Sum inntekter</b>		<b>6 574 378</b>	<b>6 501 058</b>
<b>Kostnader</b>			
Endring i beholdning av varer under tilvirkning og ferdig tilvirkede varer		-405 458	-716 446
Varekostnad		141 428	263 621
Lønnskostnad	1	2 930 357	3 036 450
Avskrivning av driftsmidler og immaterielle eiendeler	2	729 577	721 621
Annen driftskostnad	1	2 144 639	2 628 132
<b>Sum kostnader</b>		<b>5 540 544</b>	<b>5 933 378</b>
<b>Driftsresultat</b>		<b>1 033 834</b>	<b>567 680</b>
<b>Finansinntekter og finanskostnader</b>			
Annen renteinntekt		4 841	
<b>Sum finansinntekter</b>		<b>4 841</b>	
Annen rentekostnad		772 095	667 703
Annen finanskostnad		983	
<b>Sum finanskostnader</b>		<b>773 078</b>	<b>667 703</b>
<b>Netto finans</b>		<b>-768 237</b>	<b>-667 703</b>
<b>Ordinært resultat før skattekostnad</b>		<b>265 597</b>	<b>-100 023</b>
Skattekostnad på resultat	3		
<b>Ordinært resultat etter skattekostnad</b>		<b>265 597</b>	<b>-100 023</b>
<b>Årsresultat</b>	4	<b>265 597</b>	<b>-100 023</b>
<b>Årsresultat etter minoritetsinteresser</b>		<b>265 597</b>	<b>-100 023</b>
<b>Totalresultat</b>		<b>265 597</b>	<b>-100 023</b>



## Resultatregnskap

<b>Beløp i: NOK</b>	<b>Note</b>	<b>2023</b>	<b>2022</b>
<b>Overføringer og disponeringer</b>			
Avsatt til annen egenkapital		265 597	-100 023
<b>Sum overføringer og disponeringer</b>		<b>265 597</b>	<b>-100 023</b>



## Balanse

Beløp i: NOK	Note	2023	2022
<b>BALANSE - EIENDELER</b>			
<b>Anleggsmidler</b>			
<b>Immaterielle eiendeler</b>			
Utsatt skattefordel	3		
<b>Varige driftsmidler</b>			
Tomter, bygninger o.a. fast eiendom	2	16 803 069	15 744 976
Maskiner og anlegg	2		
Skip og flytende installasjoner	2		
Driftsløsøre, inventar o.a. utstyr	2	1 822 900	2 030 152
<b>Sum varige driftsmidler</b>	2, 5	<b>18 625 969</b>	<b>17 775 128</b>
<b>Sum anleggsmidler</b>		<b>18 625 969</b>	<b>17 775 128</b>
<b>Omløpsmidler</b>			
<b>Varer</b>			
<b>Sum varer</b>	5	<b>3 625 053</b>	<b>3 219 595</b>
<b>Fordringer</b>			
Kundefordringer	5	937 289	1 529 863
Andre kortsiktige fordringer		983 106	415 478
<b>Sum fordringer</b>		<b>1 920 395</b>	<b>1 945 341</b>
<b>Bankinnskudd, kontanter og lignende</b>			
Bankinnskudd, kontanter o.l.	6	339 341	681 580
<b>Sum bankinnskudd, kontanter og lignende</b>		<b>339 341</b>	<b>681 580</b>
<b>Sum omløpsmidler</b>		<b>5 884 789</b>	<b>5 846 515</b>
<b>SUM EIENDELER</b>		<b>24 510 758</b>	<b>23 621 644</b>

## BALANSE - EGENKAPITAL OG GJELD

### Egenkapital

#### Innskutt egenkapital



## Balanse

<b>Beløp i: NOK</b>	<b>Note</b>	<b>2023</b>	<b>2022</b>
Aksjekapital	4, 7	7 612 200	2 655 900
Beholdning av egne aksjer	7		
Overkurs		1 652 100	
<b>Sum innskutt egenkapital</b>		<b>9 264 300</b>	<b>2 655 900</b>
<b>Opptjent egenkapital</b>			
Annen egenkapital		1 042 877	777 281
<b>Sum opptjent egenkapital</b>		<b>1 042 877</b>	<b>777 281</b>
<b>Sum egenkapital</b>	4	<b>10 307 177</b>	<b>3 433 181</b>
<b>Gjeld</b>			
<b>Langsiktig gjeld</b>			
Utsatt skatt	3		
<b>Annen langsiktig gjeld</b>			
Gjeld til kredittinstitusjoner	5	9 097 613	9 878 171
Øvrig langsiktig gjeld	4, 5	2 748 293	2 840 626
<b>Sum annen langsiktig gjeld</b>		<b>11 845 907</b>	<b>12 718 797</b>
<b>Sum langsiktig gjeld</b>		<b>11 845 907</b>	<b>12 718 797</b>
<b>Kortsiktig gjeld</b>			
Gjeld til kredittinstitusjoner	5	511 893	
Leverandørgjeld		1 142 452	1 541 880
Betalbar skatt	3		
Skyldig offentlige avgifter		231 167	125 182
Annen kortsiktig gjeld	4	472 164	5 802 604
<b>Sum kortsiktig gjeld</b>		<b>2 357 675</b>	<b>7 469 666</b>
<b>Sum gjeld</b>		<b>14 203 582</b>	<b>20 188 463</b>
<b>SUM EGENKAPITAL OG GJELD</b>		<b>24 510 758</b>	<b>23 621 643</b>



## Brønnøysundregistrene

### ÅRSREGNSKAP FOR REGNSKAPSÅRET 2023 - GENERELL INFORMASJON

Journalnummer: 2024 587556

#### Enheten

Organisasjonsnummer: 992 359 838  
Organisasjonsform: Aksjeselskap  
Foretaksnavn: EVJEN GRANITT AS  
Forretningsadresse: Evjen  
8120 NYGÅRDSJØEN

#### Regnskapsår

Årsregnskapets periode: 01.01.2023 - 31.12.2023

#### Konsern

Morselskap i konsern: Nei

#### Regnskapsregler

Regler for små foretak benyttet: Ja  
Benyttet ved utarbeidelsen av  
årsregnskapet til selskapet: Regnskapslovens alminnelige regler

#### Årsregnskapet fastsatt av kompetent organ

Bekreftet av representant for selskapet: Elin Ragna Johansen  
Dato for fastsettelse av årsregnskapet: 27.06.2024

#### Revisjon

Selskapet har besluttet at årsregnskapet  
ikke skal revideres: Ja  
Årsregnskapet er utarbeidet av ekstern  
autorisert regnskapsfører: Ja  
Ekstern autorisert regnskapsfører har i  
løpet av regnskapsåret bistått ved den  
løpende regnskapsføringen eller utført  
andre tjenester for selskapet enn å  
utarbeide årsregnskapet: Ja

#### Grunnlag for avgivelse

År 2023: Årsregnskap er elektronisk innlevert.  
År 2022: Tall er hentet fra elektronisk innlevert årsregnskap fra 2023.

*Det er ikke krav til at årsregnskapet m.v. som sendes til Regnskapsregisteret er undertegnet. Kontrollen på at dette er utført ligger hos revisor/enhetens øverste organ. Sikkerheten ivaretas ved at innsender har rolle/rettighet for innsending av årsregnskapet via Altinn, og ved at det bekreftes at årsregnskapet er fastsatt av kompetent organ.*

Brønnøysundregistrene, 02.07.2024

---

Brønnøysundregistrene  
Postadresse: Postboks 900, 8910 Brønnøysund  
Telefon: 75 00 75 00  
E-post: firmapost@brreg.no Internett: www.brreg.no  
Organisasjonsnummer: 974 760 673



Organisasjonsnr: 992 359 838  
EVJEN GRANITT AS

## RESULTATREGNSKAP

Beløp i: NOK	Note	2023	2022
<b>RESULTATREGNSKAP</b>			
<b>Inntekter</b>			
Salgsinntekt		6 023 378	6 501 058
Annen driftsinntekt		551 000	
<b>Sum inntekter</b>		<b>6 574 378</b>	<b>6 501 058</b>
<b>Kostnader</b>			
Endring i beholdning av varer under tilvirkning og ferdig tilvirkede varer		-405 458	-716 446
Varekostnad		141 428	263 621
Lønnskostnad	1	2 930 357	3 036 450
Avskrivning av driftsmidler og immaterielle eiendeler	2	729 577	721 621
Annen driftskostnad	1	2 144 639	2 628 132
<b>Sum kostnader</b>		<b>5 540 544</b>	<b>5 933 378</b>
<b>Driftsresultat</b>		<b>1 033 834</b>	<b>567 680</b>
<b>Finansinntekter og finanskostnader</b>			
Annen renteinntekt		4 841	
<b>Sum finansinntekter</b>		<b>4 841</b>	
Annen rentekostnad		772 095	667 703
Annen finanskostnad		983	
<b>Sum finanskostnader</b>		<b>773 078</b>	<b>667 703</b>
<b>Netto finans</b>		<b>-768 237</b>	<b>-667 703</b>
<b>Ordinært resultat før skattekostnad</b>		<b>265 597</b>	<b>-100 023</b>
Skattekostnad på resultat	3		
<b>Ordinært resultat etter skattekostnad</b>		<b>265 597</b>	<b>-100 023</b>
<b>Årsresultat</b>	4	<b>265 597</b>	<b>-100 023</b>
<b>Årsresultat etter minoritetsinteresser</b>		<b>265 597</b>	<b>-100 023</b>
<b>Totalresultat</b>		<b>265 597</b>	<b>-100 023</b>
<b>Overføringer og disponeringer</b>			
Avsatt til annen egenkapital		265 597	-100 023
<b>Sum overføringer og disponeringer</b>		<b>265 597</b>	<b>-100 023</b>





Organisasjonsnr: 992 359 838  
EVJEN GRANITT AS

## BALANSE

Beløp i: NOK	Note	2023	2022
<b>BALANSE - EIENDELER</b>			
<b>Anleggsmidler</b>			
<b>Immaterielle eiendeler</b>			
Utsatt skattefordel	3		
<b>Varige driftsmidler</b>			
Tomter, bygninger o.a. fast eiendom	2	16 803 069	15 744 976
Maskiner og anlegg	2		
Skip og flytende installasjoner	2		
Driftsløsøre, inventar o. a. utstyr	2	1 822 900	2 030 152
<b>Sum varige driftsmidler</b>	<b>2, 5</b>	<b>18 625 969</b>	<b>17 775 128</b>
<b>Sum anleggsmidler</b>		<b>18 625 969</b>	<b>17 775 128</b>
<b>Omløpsmidler</b>			
<b>Varer</b>			
<b>Sum varer</b>	<b>5</b>	<b>3 625 053</b>	<b>3 219 595</b>
<b>Fordringer</b>			
Kundefordringer	5	937 289	1 529 863
Andre kortsiktige fordringer		983 106	415 478
<b>Sum fordringer</b>		<b>1 920 395</b>	<b>1 945 341</b>
<b>Bankinnskudd, kontanter og lignende</b>			
Bankinnskudd, kontanter o. l.	6	339 341	681 580
<b>Sum bankinnskudd, kontanter og lignende</b>		<b>339 341</b>	<b>681 580</b>
<b>Sum omløpsmidler</b>		<b>5 884 789</b>	<b>5 846 515</b>
<b>SUM EIENDELER</b>		<b>24 510 758</b>	<b>23 621 644</b>
<b>BALANSE - EGENKAPITAL OG GJELD</b>			
<b>Egenkapital</b>			
<b>Innskutt egenkapital</b>			
Aksjekapital	4, 7	7 612 200	2 655 900
Beholdning av egne aksjer	7		
Overkurs		1 652 100	
<b>Sum innskutt egenkapital</b>		<b>9 264 300</b>	<b>2 655 900</b>



<b>Opptjent egenkapital</b>			
Annen egenkapital		1 042 877	777 281
<b>Sum opptjent egenkapital</b>		<b>1 042 877</b>	<b>777 281</b>
<b>Sum egenkapital</b>	<b>4</b>	<b>10 307 177</b>	<b>3 433 181</b>
<b>Gjeld</b>			
<b>Langsiktig gjeld</b>			
Utsatt skatt	3		
<b>Annen langsiktig gjeld</b>			
Gjeld til			
kredittinstitusjoner	5	9 097 613	9 878 171
Øvrig langsiktig gjeld	4, 5	2 748 293	2 840 626
<b>Sum annen langsiktig gjeld</b>		<b>11 845 907</b>	<b>12 718 797</b>
<b>Sum langsiktig gjeld</b>		<b>11 845 907</b>	<b>12 718 797</b>
<b>Kortsiktig gjeld</b>			
Gjeld til			
kredittinstitusjoner	5	511 893	
Leverandørgjeld		1 142 452	1 541 880
Betalbar skatt	3		
Skyldig offentlige avgifter		231 167	125 182
Annen kortsiktig gjeld	4	472 164	5 802 604
<b>Sum kortsiktig gjeld</b>		<b>2 357 675</b>	<b>7 469 666</b>
<b>Sum gjeld</b>		<b>14 203 582</b>	<b>20 188 463</b>
<b>SUM EGENKAPITAL OG GJELD</b>		<b>24 510 758</b>	<b>23 621 643</b>



Organisasjonsnr: 992 359 838  
EVJEN GRANITT AS

NOTEOPPLYSNINGER - SELSKAP - alle poster oppgitt i hele tall

**Note**

1

Antall årsverk i regnskapsåret  
4.00

Sum Beløp

Balanseført verdi 31.12. Varige driftsmidler Immaterielle eiend.

**Konsernregnskap**

Morselskapet sitt navn

Forretningskontor for morselskapet

**Begrunnelse for at datterselskap er utelatt fra konsolideringen**

Samlet beløp - tilknyttet selskap Årets Fjorårets

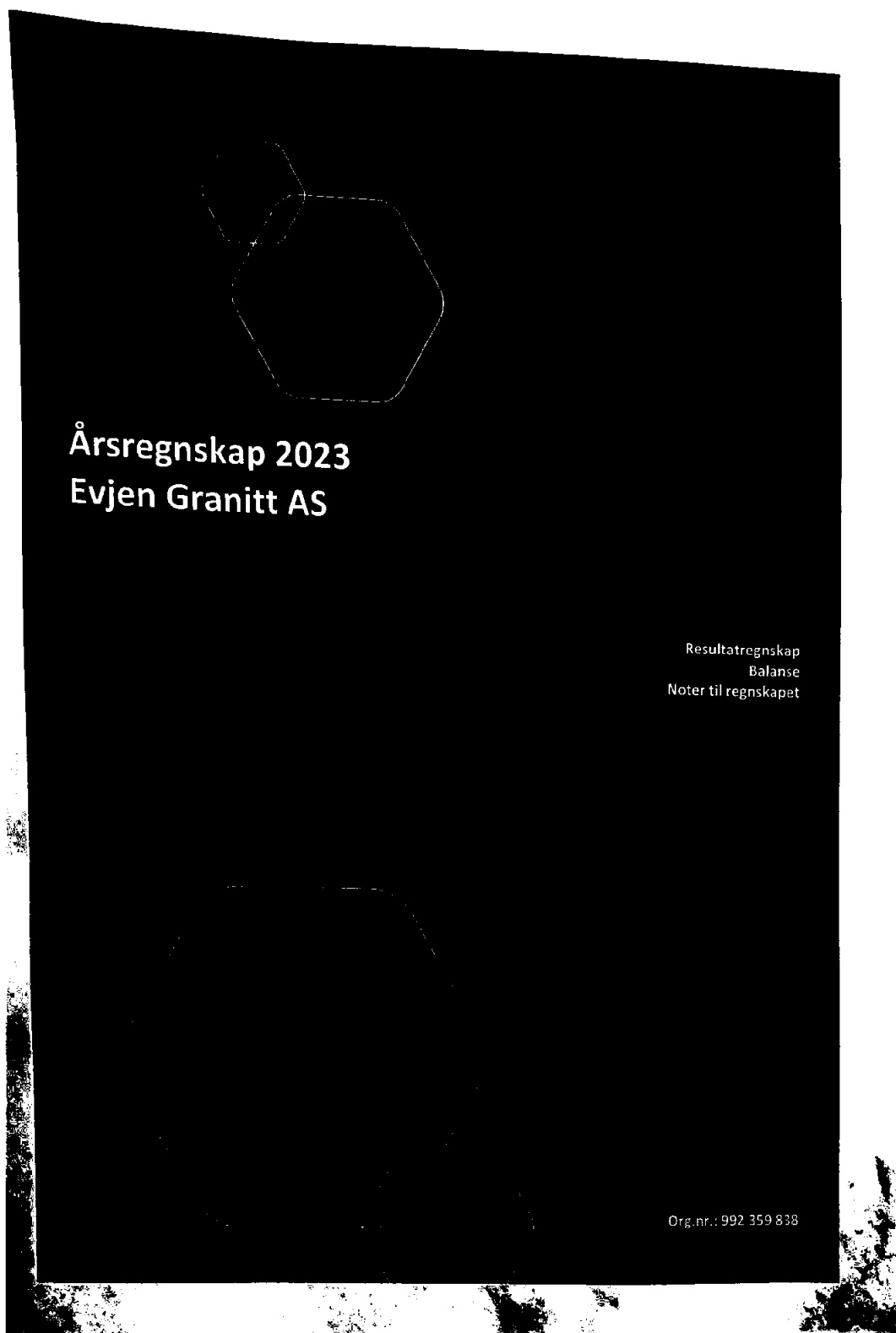
Samlet beløp - foretak i samme konsern Årets Fjorårets

Samlet beløp - foretak i samme konsern Årets Fjorårets

Samlet beløp - felles kontrollert virksomhet Årets Fjorårets

Pantstillelse Beløp

Beholdning av egne aksjer Antall Pålydende Andel av aksjek.





**RESULTATREGNSKAP**

EVJEN GRANITT AS

DRIFTSINNEKTER OG DRIFTSKOSTNADER	Note	2023	2022
Salgsinntekt		6 023 378	6 501 058
Annen driftsinntekt		551 000	0
<b>Sum driftsinntekter</b>		<b>6 574 378</b>	<b>6 501 058</b>
Varekostnad		141 428	263 621
End. beh. varer u.tilv. og ferdigvarer		-405 458	-716 446
Lønnskostnad	1	2 930 357	3 036 450
Avskrivning av driftsmidler og immaterielle eiendeler	2	729 577	721 621
Annen driftskostnad	1	2 144 639	2 628 132
<b>Sum driftskostnader</b>		<b>5 540 544</b>	<b>5 933 378</b>
<b>Driftsresultat</b>		<b>1 033 834</b>	<b>567 680</b>
<b>FINANSINNEKTER OG FINANSKOSTNADER</b>			
Annen renteinntekt		4 841	0
Annen rentekostnad		772 095	667 703
Annen finanskostnad		983	0
<b>Resultat av finansposter</b>		<b>-768 237</b>	<b>-667 703</b>
Resultat før skattekostnad		265 597	-100 023
<b>Resultat</b>		<b>265 597</b>	<b>-100 023</b>
<b>EKSTRAORDINÆRE INNTEKTER OG KOSTNADER</b>			
Årsresultat	4	<b>265 597</b>	<b>-100 023</b>
<b>OVERFØRINGER</b>			
Avsatt til annen egenkapital		265 597	-100 023
<b>Sum overføringer</b>		<b>265 597</b>	<b>-100 023</b>

EVJEN GRANITT AS

SIDE 2



**BALANSE**

EVJEN GRANITT AS

EIENDELER	Note	2023	2022
<b>ANLEGGSMIDLER</b>			
<b>IMMATERIELLE EIENDELER</b>			
<b>VARIGE DRIFTSMIDLER</b>			
Tomter, bygninger o.a. fast eiendom	2	16 803 069	15 744 976
Driftsløsøre, inventar o.a. utstyr	2	1 822 900	2 030 152
Sum varige driftsmidler	2, 5	18 625 969	17 775 128
<b>FINANSIELLE ANLEGGSMIDLER</b>			
Sum anleggsmidler		18 625 969	17 775 128
<b>OMLØPSMIDLER</b>			
Lager av varer og annen beholdning	5	3 625 053	3 219 595
<b>FORDRINGER</b>			
Kundefordringer	5	937 289	1 529 863
Andre kortsiktige fordringer		983 106	415 478
Sum fordringer		1 920 395	1 945 341
<b>INVESTERINGER</b>			
Bankinnskudd, kontanter o.l.	6	339 341	681 580
Sum omløpsmidler		5 884 789	5 846 515
Sum eiendeler		24 510 758	23 621 644

EVJEN GRANITT AS

SIDE 3





## BALANSE

## EVJEN GRANITT AS


EGENKAPITAL OG GJELD	Note	2023	2022
<b>EGENKAPITAL</b>			
<b>INNSKUTT EGENKAPITAL</b>			
Aksjekapital	4, 7	7 612 200	2 655 900
Overkurs		1 652 100	0
Sum innskutt egenkapital		9 264 300	2 655 900
<b>OPPTJENT EGENKAPITAL</b>			
Annen egenkapital		1 042 877	777 281
Sum opptjent egenkapital		1 042 877	777 281
Sum egenkapital	4	10 307 177	3 433 181
<b>GJELD</b>			
<b>AVSETNING FOR FORPLIKTELSE</b>			
<b>ANNEN LANGSIKTIG GJELD</b>			
Gjeld til kredittinstitusjoner	5	9 097 613	9 878 171
Øvrig langsiktig gjeld	4, 5	2 748 293	2 840 626
Sum annen langsiktig gjeld		11 845 907	12 718 797
<b>KORTSIKTIG GJELD</b>			
Gjeld til kredittinstitusjoner	5	511 893	0
Leverandørgjeld		1 142 452	1 541 880
Skyldig offentlige avgifter		231 167	125 182
Annen kortsiktig gjeld	4	472 164	5 802 604
Sum kortsiktig gjeld		2 357 675	7 469 666
Sum gjeld		14 203 582	20 188 463
Sum egenkapital og gjeld		24 510 758	23 621 643


Styret i Evjen Granitt AS


  
Elin Ragna Johansen  
styreleder

  
Kåre Jørgen Arntzen  
styremedlem

  
Bjørn Haldorsen  
styremedlem

  
Jim Stian Johansen  
nestleder

  
Aage Iversen  
styremedlem

  
Vidar Karl Johansen  
daglig leder

EVJEN GRANITT AS

SIDE 4



## Regnskapsprinsipper

Årsregnskapet er satt opp i samsvar med regnskapsloven og NRS 8 - God regnskapsskikk for små foretak.

## DRIFTSINTEKTER

Inntektsføring ved salg av varer skjer på tidspunkt for når risiko for varen er gått over til kjøper, noe som normalt vil være på leveringstidspunktet. Fakturering skjer ved levering eller i henhold til omforent betalingsplan. Tjenester inntektsføres etter hvert som de leveres.

## SKATT

Skattekostnaden i resultatregnskapet omfatter både periodens betalbare skatt og endring i utsatt skatt. Utsatt skatt er beregnet med 22 % på grunnlag av de midlertidige forskjeller som eksisterer mellom regnskapsmessige og skattemessige verdier, samt ligningsmessig underskudd til fremføring ved utgangen av regnskapsåret. Skatteøkende og skattereduserende midlertidige forskjeller som reverserer eller kan reverseres i samme periode er utlignet og nettoført.

## KLASSIFISERING OG VURDERING AV ANLEGGSMIDLER

Anleggsmidler omfatter eiendeler bestemt til varig eie og bruk. Anleggsmidler er vurdert til anskaffelseskost. Varige driftsmidler balanseføres og avskrives over driftsmidlets økonomiske levetid. Avskrivningsperioden for fast eiendom anskaffet etter 2009 er dekomponert i en del som gjelder råbygget og en del som gjelder faste tekniske installasjoner. Varige driftsmidler nedskrives til gjenvinnbart beløp ved verdifall som forventes ikke å være forbigående. Gjenvinnbart beløp er det høyeste av netto salgsverdi og verdi i bruk. Verdi i bruk er nåverdi av fremtidige kontantstrømmer knyttet til eiendelen. Nedskrivningen reverseres når grunnlaget for nedskrivningen ikke lenger er til stede.

## KLASSIFISERING OG VURDERING AV OMLØPSMIDLER

Omløpsmidler og kortsiktig gjeld omfatter normalt poster som forfaller til betaling innen ett år etter balansedagen, samt poster som knytter seg til varekretsløpet. Omløpsmidler vurderes til laveste verdi av anskaffelseskost og virkelig verdi.

## VARER

Varer er vurdert til det laveste av anskaffelseskost og netto salgsverdi.

## FORDRINGER

Kundefordringer og andre fordringer oppføres til pålydende etter fradrag for avsetning til forventet tap. Avsetning til tap gjøres på grunnlag av en individuell vurdering av de enkelte fordringene.

## Note 1 Lønnskostnader og antall årsverk

### LØNSKOSTNADER

	2023	2022
Lønninger	2 604 166	2 790 983
Arbeidsgiveravgift	140 078	142 263
Pensjonskostnader	82 893	54 842
Andre ytelser	103 221	48 363
Sum	2 930 357	3 036 450

Selskapet har i 2023 sysselsatt 6 årsverk.

Selskapets pensjonsordning tilfredsstiller gjeldende krav i lov om tjenestepensjon.



Note 2 Anleggsmidler

	Bygninger og tomter	Driftsløsøre, inventar ol.	Sum
Anskaffelseskost pr. 01.01.23	17 619 384	5 481 624	23 101 008
+ Tilgang kjøpte driftsmidler	1 526 928	53 490	1 580 418
= Anskaffelseskost 31.12.23	19 146 312	5 535 114	24 681 426
Akkumulerte avskrivninger 31.12.23	2 343 244	3 712 214	6 055 457
= Bokført verdi 31.12.23	16 803 068	1 822 901	18 625 969
Årets ordinære avskrivninger	468 836	260 742	729 577
Økonomisk levetid	20-25 år	5-15 år	
Avskrivningsplan	Lineær	Lineær	

Utvidelse av produksjonshallen er aktivert, men da den ikke er ferdigstilt er det ikke avskrevet noe på denne tilgangen.

Note 3 Skatt

Årets skattekostnad	2023	2022
Resultatført skatt på ordinært resultat:		
Betalbar skatt	0	0
Endring i utsatt skattefordel	0	0
Skattekostnad ordinært resultat	0	0
Skattepliktig inntekt:		
Resultat før skatt	265 597	-100 023
Permanente forskjeller	0	0
Endring i midlertidige forskjeller	90 389	20 633
Anvendelse av fremførbart underskudd	-355 985	0
Skattepliktig inntekt	0	-79 390
Betalbar skatt i balansen:		
Betalbar skatt på årets resultat	0	0
Sum betalbar skatt i balansen	0	0

Skatteeffekten av midlertidige forskjeller og underskudd til fremføring som har gitt opphav til utsatt skatt og utsatte skattefordeler, spesifisert på typer av midlertidige forskjeller

	2023	2022	Endring
Varige driftsmidler	818 768	909 157	90 389
Fordringer	-18 700	-18 700	0
Sum	800 068	890 457	90 389
Akkumulert fremførbart underskudd	-1 866 365	-2 222 350	-355 985
Inngår ikke i beregningen av utsatt skatt	1 066 297	1 331 893	265 597
Utsatt skattefordel (22 %)	0	0	0



I henhold til God regnskapsskikk for små foretak balanseføres ikke utsatt skattefordel.

## Note 4 Egenkapital

	Aksjekapital	Overkurs	Annen egenkapital	Sum egenkapital
Pr. 31.12.2022	2 655 900	0	777 281	3 433 181
Emisjon	4 956 300	1 652 100		6 608 400
Årets resultat			265 597	265 597
Pr 31.12.2023	7 612 200	1 652 100	1 042 877	10 307 177

## Note 5 Gjeld

	2023	2022
<b>Kortsiktig gjeld til kredittinstitusjoner</b>		
Kassekreditt	511 893	0
Sum	511 893	0
<b>Langsiktig gjeld</b>		
Gjeld til kredittinstitusjoner	8 597 613	9 378 171
Annen langsiktig gjeld	1 498 293	1 590 626
Sum	10 095 907	10 968 797
Gjeld som forfaller mer enn 5 år frem i tid	6 133 000	6 939 000
Gjeld sikret ved pant	9 609 506	8 997 089
Balanseført verdi av eiendeler pantsatt for egen gjeld	16 162 795	16 308 192
Sum	16 162 795	16 308 192

## Note 6 Bankinnskudd

Innestående midler på skattetrekkkonto (bundne midler) er på kr. 38 843.

Til sikkerhet overfor direktoratet er det bundet et beløp på kr 300 498

## Note 7 Aksjonærer

AKSJEKAPITALEN I EVJEN GRANITT AS PR. 31.12 BESTÅR AV:

	Antall	Pålydende	Bokført
Ordinære aksjer	25 374	300,0	7 612 200
Sum	25 374		7 612 200

## EIERSTRUKTUR



De største aksjonærene i % pr. 31.12 var:

	Ordinære	Eierandel	Stemmeandel
T Kolstad Eiendom AS	5 500	21,7	21,7
Vidar Karl Johansen	4 557	18,0	18,0
Jørn Viggo Kristoffersen	3 210	12,7	12,7
E.r Johansen Holding AS	3 098	12,2	12,2
Beiarn Kommune	3 024	11,9	11,9
Beer Sten AS	1 640	6,5	6,5
Aage Iversen Invest AS	1 257	5,0	5,0
Nordasfalt AS	750	3,0	3,0
Biro Holding AS	723	2,8	2,8
Lauransen Holding AS	500	2,0	2,0
Egil Jarle Jenssen	333	1,3	1,3
<b>Sum &gt;1% eierandel</b>	<b>24 592</b>	<b>96,9</b>	<b>96,9</b>
Sum øvrige	782	3,1	3,1
<b>Totalt antall aksjer</b>	<b>25 374</b>	<b>100,0</b>	<b>100,0</b>

AKSJER EIET AV MEDLEMMER I STYRET OG DAGLIG LEDER:

Navn	Verv	Ordinære
Vidar Karl Johansen	daglig leder	4 557
Jim Stian Johansen	nestleder	211
<b>Totalt antall aksjer</b>		<b>4 768</b>