



ÅRSREGNSKAPET FOR REGNSKAPSÅRET 2024 - GENERELL INFORMASJON

Enheten

Organisasjonsnummer: 971 587 229
Organisasjonsform: Aksjeselskap
Foretaksnavn: SIGURD OG OLA GRIMSTAD AS
Forretningsadresse: Baklivegen 1398
2651 ØSTRE GAUSDAL

Regnskapsår

Årsregnskapets periode: 01.01.2024 - 31.12.2024

Konsern

Morselskap i konsern: Nei

Regnskapsregler

Regler for små foretak benyttet: Nei
Benyttet ved utarbeidelsen av årsregnskapet til selskapet: Regnskapslovens alminnelige regler

Årsregnskapet fastsatt av kompetent organ

Bekreftet av representant for selskapet: Birgit Elise Grimstad
Dato for fastsettelse av årsregnskapet: 10.03.2025

Grunnlag for avgivelse

År 2024: Årsregnskapet er elektronisk innlevert
År 2023: Tall er hentet fra elektronisk innlevert årsregnskap fra 2024

Det er ikke krav til at årsregnskapet m.v. som sendes til Regnskapsregisteret er undertegnet. Kontrollen på at dette er utført ligger hos revisor/enhetens øverste organ. Sikkerheten ivaretas ved at innsender har rolle/rettighet for innsending av årsregnskapet via Altinn, og ved at det bekreftes at årsregnskapet er fastsatt av kompetent organ.

Brønnøysundregistrene, 28.03.2025



Resultatregnskap

Beløp i: NOK	Note	2024	2023
RESULTATREGNSKAP			
Inntekter			
Salgsinntekt		119 289 877	127 503 589
Andre driftsinntekter		2 275 418	2 975 658
Sum inntekter		121 565 295	130 479 247
Kostnader			
Varekostnad		10 842 502	12 041 961
Lønnskostnad	1	44 170 664	45 784 894
Avskrivning på driftsmidler	2	16 173 155	15 376 322
Andre driftskostnader	1	41 518 765	46 519 944
Sum kostnader		112 705 086	119 723 121
Driftsresultat		8 860 209	10 756 126
Finansinntekter og finanskostnader			
Annen renteinntekt		565 215	301 523
Annen finansinntekt		7 437	6 159
Sum finansinntekter		572 652	307 682
Annen rentekostnad		3 775 430	3 420 373
Annen finanskostnad			331
Sum finanskostnader		3 775 430	3 420 704
Netto finans		-3 202 777	-3 113 022
Ordinært resultat før skattekostnad		5 657 431	7 643 104
Skattekostnad på resultat	3	1 256 018	1 691 583
Ordinært resultat etter skattekostnad		4 401 413	5 951 521
Årsresultat		4 401 413	5 951 521
Årsresultat etter minoritetsinteresser		4 401 413	5 951 521
Totalresultat		4 401 413	5 951 521



Resultatregnskap

Beløp i: NOK	Note	2024	2023
Overføringer og disponeringer			
Ordinært utbytte		615 000	410 000
Avsatt til annen egenkapital		3 786 413	5 541 521
Sum overføringer og disponeringer		4 401 413	5 951 521



Balanse

Beløp i: NOK	Note	2024	2023
BALANSE - EIENDELER			
Anleggsmidler			
Immaterielle eiendeler			
Varige driftsmidler			
Tomter, bygninger o.a. fast eiendom	2, 4	8 146 800	8 596 200
Maskiner og anlegg	4		
Skip og flytende installasjoner	4		
Transportm., maskiner og utstyr	2, 4	73 657 333	75 704 245
Sum varige driftsmidler		81 804 133	84 300 445
Finansielle anleggsmidler			
Investering i datterselskap	5		
Investering i annet foretak i samme konsern	5		
Investeringer i tilknyttet selskap	5		
Investeringer i aksjer og andeler	5	858 500	858 500
Andre fordringer	5		
Sum finansielle anleggsmidler		858 500	858 500
Sum anleggsmidler		82 662 633	85 158 945
Omløpsmidler			
Varer			
Varelager	4	1 697 810	179 000
Sum varer		1 697 810	179 000
Fordringer			
Kundefordringer	4	13 576 462	15 104 758
Andre kortsiktige fordringer		869 113	605 696
Sum fordringer		14 445 575	15 710 454
Bankinnskudd, kontanter og lignende			
Bankinnskudd	6	28 646 537	25 224 865
Sum bankinnskudd, kontanter og lignende		28 646 537	25 224 865
Sum omløpsmidler		44 789 923	41 114 318



Balanse

Beløp i: NOK	Note	2024	2023
SUM EIENDELER		127 452 556	126 273 264
BALANSE - EGENKAPITAL OG GJELD			
Egenkapital			
Innskutt egenkapital			
Aksjekapital 2 050 aksjer á 1 000	7, 8	2 050 000	2 050 000
Beholdning av egne aksjer	8		
Overkurs	8		
Sum innskutt egenkapital		2 050 000	2 050 000
Opptjent egenkapital			
Annen egenkapital	8	41 207 962	37 421 549
Udekket tap	8		
Sum opptjent egenkapital		41 207 962	37 421 549
Sum egenkapital		43 257 962	39 471 549
Gjeld			
Langsiktig gjeld			
Utsatt skatt	3	5 500 656	5 152 162
Sum avsetninger for forpliktelser		5 500 656	5 152 162
Annen langsiktig gjeld			
Gjeld til kredittinstitusjoner	4	58 971 121	60 174 577
Sum annen langsiktig gjeld		58 971 121	60 174 577
Sum langsiktig gjeld		64 471 776	65 326 739
Kortsiktig gjeld			
Kassekreditt	4		
Leverandørgjeld		3 939 654	7 940 515
Betalbar skatt	3	907 524	822 336
Skyldige offentlige avgifter		5 227 869	4 980 077
Utbytte		615 000	410 000
Annen kortsiktig gjeld		9 032 770	7 322 048
Sum kortsiktig gjeld		19 722 817	21 474 976



Balanse

Beløp i: NOK	Note	2024	2023
Sum gjeld		84 194 594	86 801 715
SUM EGENKAPITAL OG GJELD		127 452 556	126 273 264



Årsregnskap 2024

Sigurd og Ola Grimstad AS

Årsberetning
Resultat
Balanse
Noter

Org.nr.: 971 587 229



Resultatregnskap
Sigurd og Ola Grimstad AS

Driftsinntekter og driftskostnader	Note	2024	2023
Salgsinntekt		119 289 877	127 503 589
Andre driftsinntekter		2 275 418	2 975 658
Sum driftsinntekter		<u>121 565 295</u>	<u>130 479 247</u>
Varekostnad		10 842 502	12 041 961
Lønnskostnad	1	44 170 664	45 784 894
Avskrivning på driftsmidler	2	16 173 155	15 376 322
Andre driftskostnader	1	41 518 765	46 519 944
Sum driftskostnader		<u>112 705 086</u>	<u>119 723 121</u>
Driftsresultat		<u>8 860 209</u>	<u>10 756 126</u>
Finansinntekter og finanskostnader			
Renteinntekt		565 215	301 523
Annen finansinntekt		7 437	6 159
Rentekostnad		3 775 430	3 420 373
Annen finanskostnad		0	331
Resultat av finansposter		<u>-3 202 777</u>	<u>-3 113 022</u>
Resultat før skattekostnad		<u>5 657 431</u>	<u>7 643 104</u>
Skattekostnad på resultat	3	1 256 018	1 691 583
Årsresultat		<u>4 401 413</u>	<u>5 951 521</u>
Overføringer			
Avsatt til utbytte		615 000	410 000
Avsatt til annen egenkapital		3 786 413	5 541 521
Sum overføringer		<u>4 401 413</u>	<u>5 951 521</u>



Balanse
Sigurd og Ola Grimstad AS

Eiendeler	Note	2024	2023
Anleggsmidler			
Varige driftsmidler			
Tomter, bygninger o.a. fast eiendom	2, 4	8 146 800	8 596 200
Transportm., maskiner og utstyr	2, 4	73 657 333	75 704 245
Sum varige driftsmidler		81 804 133	84 300 445
Finansielle driftsmidler			
Investeringer i aksjer og andeler	5	858 500	858 500
Sum finansielle anleggsmidler		858 500	858 500
Sum anleggsmidler		82 662 633	85 158 945
Omløpsmidler			
Varelager	4	1 697 810	179 000
Sum varelager		1 697 810	179 000
Fordringer			
Kundefordringer	4	13 576 462	15 104 758
Andre kortsiktige fordringer		869 113	605 696
Sum fordringer		14 445 575	15 710 454
Bankinnskudd	6	28 646 537	25 224 865
Sum bankinnskudd		28 646 537	25 224 865
Sum omløpsmidler		44 789 923	41 114 318
Sum eiendeler		127 452 556	126 273 264

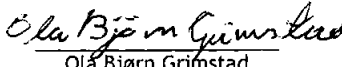


Balanse
Sigurd og Ola Grimstad AS


Egenkapital og gjeld	Note	2024	2023
Innskutt egenkapital			
Aksjekapital 2 050 aksjer á 1 000	7, 8	2 050 000	2 050 000
Sum innskutt egenkapital		2 050 000	2 050 000
Opptjent egenkapital			
Annen egenkapital	8	41 207 962	37 421 549
Sum opptjent egenkapital		41 207 962	37 421 549
Sum egenkapital		43 257 962	39 471 549
Gjeld			
Avsetning for forpliktelseser			
Utsatt skatt	3	5 500 656	5 152 162
Sum avsetning for forpliktelseser		5 500 656	5 152 162
Annen langsiktig gjeld			
Pantelån	4	58 971 121	60 174 577
Sum annen langsiktig gjeld		58 971 121	60 174 577
Kortsiktig gjeld			
Leverandørgjeld		3 939 654	7 940 515
Betalbar skatt	3	907 524	822 336
Skyldige offentlige avgifter		5 227 869	4 980 077
Utbytte		615 000	410 000
Annen kortsiktig gjeld		9 032 770	7 322 048
Sum kortsiktig gjeld		19 722 817	21 474 976
Sum gjeld		84 194 594	86 801 715
Sum gjeld og egenkapital		127 452 556	126 273 264

Østre Gausdal, 10.03.2025
Styret i Sigurd og Ola Grimstad AS


Arvid Grimstad
styremedlem/daglig leder


Ola Bjørn Grimstad
styremedlem


Tone Elisabeth Røysom
styremedlem


Birgit Elise Grimstad
styreleder



Kontantstrømoppstilling

Sigurd og Ola Grimstad AS

	Note	2024	2023
Kontantstrømmer fra operasjonelle aktiviteter			
Resultat før skattekostnad		5 657 431	7 643 104
Periodens betalte skatt		822 336	1 397 746
Tap/gevinst ved salg av anleggsmidler		-2 275 418	-2 975 658
Ordinære avskrivninger		16 173 155	15 376 322
Endring i varelager		-1 518 810	251 000
Endring i kundefordringer		1 528 296	-1 538 321
Endring i leverandørgjeld		-4 000 861	3 063 936
Endring i andre tidsavgrensingsposter		1 695 097	-477 013
Netto kontantstrøm fra operasjonelle aktiviteter		<u>16 436 554</u>	<u>19 945 625</u>
Kontantstrømmer fra investeringsaktiviteter			
Innbetalinger ved salg av varige driftsmidler		3 031 333	3 266 000
Utbetalinger ved kjøp av varige driftsmidler		14 432 758	25 316 809
Netto kontantstrøm fra investeringsaktiviteter		<u>-11 401 425</u>	<u>-22 050 809</u>
Kontantstrømmer fra finansieringsaktiviteter			
Innbetalinger ved opptak av ny langsiktig gjeld		13 147 412	15 685 201
Utbetalinger ved nedbetaling av langsiktig gjeld		14 350 869	14 374 977
Utbetalinger av utbytte		410 000	410 000
Netto kontantstrøm fra finansieringsaktiviteter		<u>-1 613 457</u>	<u>900 224</u>
Netto endring i kontanter og kontantekvivalenter		3 421 672	-1 204 960
Beh. av kont. og kontantekvivalenter ved per. begynne		25 224 865	26 429 825
Beh. av kont. og kontantekvivalenter ved per. slutt		<u>28 646 537</u>	<u>25 224 865</u>



Noter 2024

Regnskapsprinsipper

Årsregnskapet er satt opp i samsvar med regnskapsloven og god regnskapsskikk.

Salgsinntekter

Inntektsføring ved salg av varer skjer på leveringstidspunktet. Tjenester inntektsføres etter hvert som de leveres.

Klassifisering og vurdering av balanseposter

Eiendeler bestemt til varig eie eller bruk er klassifisert som anleggsmidler. Anleggsmidler er vurdert til anskaffelseskost. Omløpsmidler og kortsiktig gjeld omfatter normalt poster som forfaller til betaling innen ett år etter balansedagen, samt poster som knytter seg til varekretsløpet. Omløpsmidler vurderes til laveste verdi av anskaffelseskost og antatt virkelig verdi.

Fordringer klassifiseres som omløpsmidler hvis de skal tilbakebetales i løpet av ett år. Første års avdrag på langsiktige fordringer og langsiktig gjeld klassifiseres likevel ikke som omløpsmiddel og kortsiktig gjeld.

Varige driftsmidler

Varige driftsmidler balanseføres og avskrives lineært til eventuell salgs-/utrangeringsverdi over driftsmidlenes økonomiske levetid. Ved endring i avskrivningsplan fordeles virkningen over gjenværende avskrivningstid ("knekkpunktmetoden"). Vedlikehold av driftsmidler kostnadsføres løpende. Påkostninger eller forbedringer tillegges driftsmidlets kostpris og avskrives i takt med driftsmidlet. Skillet mellom vedlikehold og påkostning/forbedring regnes i forhold til driftsmidlets stand ved kjøp av driftsmidlet. Tomter avskrives ikke.

Investeringer i andre selskaper

Kostmetoden brukes som prinsipp for investeringer i andre selskaper. Investeringene blir nedskrevet til virkelig verdi dersom verdifallet ikke er forbigående.

Varer

Lager av innkjøpte varer er vurdert til det laveste av anskaffelseskost, og netto salgsverdi.

Fordringer

Kundefordringer og andre fordringer er oppført i balansen til pålydende etter fradrag for avsetning til forventet tap. Avsetning for tap gjøres på grunnlag av individuelle vurderinger av de enkelte fordringene.

Skatt

Skattekostnaden i resultatregnskapet omfatter både periodens betalbare skatt og endring i utsatt skatt. Utsatt skatt beregnes med 22 % på grunnlag av de midlertidige forskjeller som eksisterer mellom regnskapsmessige og skattemessige verdier, samt eventuelt ligningsmessig underskudd til fremføring ved utgangen av regnskapsåret. Skatteøkende og skattereduserende midlertidige forskjeller som reverserer eller kan reversere i samme periode er utlignet og nettoført. I den grad utsatt skattefordel overstiger utsatt skatt, medtas utsatt skattefordel i balansen iht god regnskapsskikk

Kontantstrømoppstilling

Kontantstrømoppstillingen utarbeides etter den indirekte metoden.



Noter 2024

Note 1 Lønnskostnader, antall ansatte, godtgjørelser, lån til ansatte m

Lønnskostnader	2024	2023
Lønninger	37 802 126	38 216 048
Arbeidsgiveravgift	4 230 395	5 423 510
Pensjonskostnader	1 630 883	1 578 268
Andre ytelser	507 260	567 067
Sum	44 170 664	45 784 894

Gjennomsnittlig antall årsverk sysselsatt i regnskapsåret 64 65

Det er ikke gitt lån eller sikkerhetsstillelser til styrets medlemmer, eller medlemmer av annet administrasjons-, ledelses- eller kontrollorgan.

Ytelser til ledende personer	Daglig leder	Styret
Lønn	1 458 444	0
Annen godtgjørelse	66 979	0
Sum	1 525 423	0

OTP

Selskapet er pliktig til å ha tjenestepensjonsordning etter lov om obligatorisk tjenestepensjon. Selskapets pensjonsordninger tilfredsstiller kravene i denne lov.

Revisor

Kostnadsført honorar til revisor for 2024 utgjør kr 147 866 ekskl. mva., hvorav kr 16 577 vedrører andre tjenester levert av revisor.

Note 2 Varige driftsmidler

	Tomter, bygninger o.a. fast eiendom	Transportmidler og utstyr	Totalt
Anskaffelseskost 01.01	12 574 525	157 448 009	170 022 534
Tilgang	0	14 432 758	14 432 758
Avgang	0	-755 915	-755 915
Anskaffelseskost 31.12	12 574 525	171 124 852	183 699 377
Akk. av-/nedskrivninger 31.12	-4 427 725	-97 467 519	-101 895 244
Balanseført verdi 31.12	8 146 800	73 657 333	81 804 133
Årets avskrivning, nedskrivning og reversering	449 400	15 723 755	16 173 155
Økonomisk levetid	5 - 50 år	4 - 12 år	



Noter 2024

Note 3 Skatt

Årets skattekostnad	2024	2023
Resultatført skatt på ordinært resultat:		
Betalbar skatt	907 524	822 336
Endring i utsatt skattefordel	348 494	869 247
Skattekostnad ordinært resultat	1 256 018	1 691 583

Skattepliktig inntekt:		
Resultat før skatt	5 657 431	7 643 104
Permanente forskjeller	51 741	45 908
Endring i midlertidige forskjeller	-1 584 064	-3 951 120
Skattepliktig inntekt	4 125 107	3 737 893

Betalbar skatt i balansen:		
Betalbar skatt på årets resultat	907 524	822 336
Sum betalbar skatt i balansen	907 524	822 336

Skatteeffekten av midlertidige forskjeller som har gitt opphav til utsatt skatt og utsatte skattefordeler, spesifisert på typer av midlertidige forskjeller

	2024	2023	Endring
Varige driftsmidler	25 102 982	23 668 917	-1 434 065
Fordringer	-100 000	-250 000	-150 000
Sum	25 002 982	23 418 917	-1 584 064
Grunnlag for utsatt skatt	25 002 982	23 418 917	-1 584 064
Utsatt skatt (22 %)	5 500 656	5 152 162	-348 494

Note 4 Fordringer, gjeld, pantstillelser og garantier m.v

	2024
Gjeld som er sikret ved pant o.l.	58 971 121
Balanseført verdi av pantsatte eiendeler	95 380 595
Garantiforpliktelse som ikke er balanseført	3 368 000

Note 5 Andre langsiktige aksjer og andeler

Selskap	Eierandel	Balanseført verdi	År	Selskapets resultat	Egenkapital pr 31.12
Kankerud Fjelltak AS	50 %	853 500	2023	874 887	9 156 702
Skeikampen Marked SA		5 000			
Balanseført verdi 31.12.		858 500	0		



Noter 2024

Note 6 Bankinnskudd

	2024	2023
Bundne skattetreksmidler	1 624 236	2 005 577

Note 7 Antall aksjer, aksjeeiere m

Aksjekapital	Antall	Pålydende	Balanseført
Ordinære aksjer	2 050	1 000	2 050 000

Selskapets aksjekapital eies av følgende aksjonærer:

Aksjonærer:	Antall aksjer	Eierandel
Ola Bjørn Grimstad (styremedlem)	68	3,3 %
Mari Grimstad	30	1,5 %
Arvid Grimstad (dgl.leder og styremedlem)	110	5,4 %
Tor Helge Grimstad	166	8,1 %
Sigurd Ole Grimstad	222	10,8 %
Birgit Elise Grimstad (styreleder)	722	35,2 %
Tone Elisabeth Røysom (styremedlem)	722	35,2 %
Svein Egil Heggen	10	0,5 %
Sum	2 050	100 %

Note 8 Egenkapital

	Aksjekapital	Annen egenkapital	Sum egenkapital
Pr. 01.01.	2 050 000	37 421 549	39 471 549
Avsatt utbytte	0	-615 000	-615 000
Årets resultat	0	4 401 413	4 401 413
Pr. 31.12.	2 050 000	41 207 962	43 257 962



Årsberetning 2024 Sigurd og Ola Grimstad AS

Virksomhetens art og hvor den drives

Sigurd og Ola Grimstad AS driver transport- og maskinentreprenørvirksomhet med tilhørende grusproduksjon med utgangspunkt i selskapets anlegg i Gausdal. Selskapets forretningsvirksomhet er hovedsakelig rettet mot det lokale markedet i Sør-Gudbrandsdal, men også mot markeder på Østlandet forøvrig.

Stilling og resultat

Selskapet har hatt en omsetningsnedgang på 6,8 % sammenlignet med fjoråret. Dette var forventet som følge av lavere aktivitet i byggebransjen i 2024. Regnskapet for 2024 viser et overskudd, og selskapets egenkapitalandel har økt til 35,4 %.

Forsknings og utviklingsaktiviteter

Selskapet har for tiden ingen pågående forsknings eller utviklingsaktiviteter.

Redegjørelse for årsregnskapet og resultatdisponering

Etter styrets oppfatning gir fremlagt resultatregnskap og balanse med noter uttrykk for virksomhetens resultat for 2024 og økonomiske stilling ved årsskiftet. Det er ikke inntrådt forhold etter regnskapsårets slutt som er av betydning for bedømmelsen av regnskapet.

Fortsatt drift

Årsregnskapet for 2024 er satt opp under forutsetning av fortsatt drift. Det bekreftes herved at forutsetningen om fortsatt drift er til stede.

Finansiell risiko

Selskapets finansielle risiko er lav, og selskapet er tilfredsstillende finansiert med egenkapital og langsiktige lån.

Markedsrisikoen er i stor grad knyttet til eventuelle avgiftsøkninger på drivstoff, og generell stor konkurranse i bransjen. Markedsutviklingen følges jevnlig for å vurdere om det må gjøres tiltak.

Kredittrisikoen er knyttet opp mot kundefordringer. Det er etablert gode rutiner som skal redusere risikoen og historisk sett har tap på kundefordringer vært lav.

Tiltak for å hindre diskriminering mv.

Bedriften arbeider aktivt for å fremme likestilling, sikre like muligheter og rettigheter og hindre diskriminering.

Arbeidsmiljø

Styret mener arbeidsmiljøet i selskapet er tilfredsstillende. Selskapet har i 2024 hatt en del mindre uhell, men ingen større ulykker med personskaide. Samlet sykefravær utgjør 3,1%.

Ansvarsdekning

Selskapet har tegnet ansvarsforsikring for styret og daglig leder. Forsikringsdekningen er kr 10 000 000 pr skade.

Åpenhetsloven

Styret er gjort seg kjent med åpenhetsloven, om grunnleggende menneskerettigheter og anstendig arbeidsforhold. Selskapet har gjort en aktsomhetsvurdering av egen virksomhet, samt samarbeidspartnere og har laget retningslinjer for oppfølging av punkter hvor virksomheten kan direkte eller indirekte ha negativ innvirkning på menneskerettigheter og anstendig arbeidsforhold. Selskapets retningslinjer vedrørende åpenhetsloven, publiseres på selskapet hjemmeside i 2025.



Ytre miljø

Selskapets transportvirksomhet kan være noe belastende for det ytre miljø, men ikke utover det som er vanlig for denne type virksomhet. Bransjen generelt jobber kontinuerlig for å redusere negative miljøvirkninger.

Selskapet er sertifisert gjennom Norges Lastebileier-Forbund som Fair Transport-bedrift, og bærekraftig utvikling er sterkt prioritert. Selskapet investerer jevnlig i nyere og mer miljøvennlige lastebiler og utstyr.


Likestilling

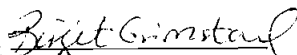
Selskapet jobber aktivt for at det ikke skal forekomme forskjellsbehandling grunnet kjønn. Blant annet tas det opp lærlinger av begge kjønn.

Av selskapets ansatte er 12 % kvinner og 88 % menn. Styret består av to kvinner og to menn. Gjennomsnittslønnen for kvinner ligger likt med gjennomsnittslønnen for menn. Likestilling er etter vår mening godt ivaretatt i selskapet, men det jobbes kontinuerlig for å ivareta likestilling og likeverd på en best mulig måte.

Østre Gausdal, 24. februar 2025.


Ola Bjørn Grimstad
Styremedlem


Tone Elisabeth Røysom
Styremedlem


Birgit Elise Grimstad
Styreleder


Arvid Grimstad
Daglig leder og styremedlem



Storgata 178
2615 Lillehammer
www.bdo.no

Uavhengig revisors beretning

Til generalforsamlingen i Sigurd og Ola Grimstad AS

Konklusjon

Vi har revidert årsregnskapet til Sigurd og Ola Grimstad AS.

Årsregnskapet består av:

- Balanse per 31. desember 2024,
- Resultatregnskap 2024
- Kontantstrømoppstilling for regnskapsåret avsluttet per 31. desember 2024
- Noter til årsregnskapet, herunder et sammendrag av viktige regnskapsprinsipper.

Etter vår mening:

- Oppfyller årsregnskapet gjeldende lovkrav, og
- Gir årsregnskapet et rettviseende bilde av selskapets finansielle stilling per 31. desember 2024 og av dets resultater og kontantstrømmer for regnskapsåret i samsvar med regnskapslovens regler og god regnskapsskikk i Norge.

Grunnlag for konklusjonen

Vi har gjennomført revisjonen i samsvar med International Standards on Auditing (ISA-ene). Våre oppgaver og plikter i henhold til disse standardene er beskrevet nedenfor under Revisors oppgaver og plikter ved revisjonen av årsregnskapet. Vi er uavhengige av selskapet i samsvar med kravene i relevante lover og forskrifter i Norge og International Code of Ethics for Professional Accountants (inkludert internasjonale uavhengighetsstandarder) utstedt av International Ethics Standards Board for Accountants (IESBA-reglene), og vi har overholdt våre øvrige etiske forpliktelser i samsvar med disse kravene. Innhentet revisjonsbevis er etter vår vurdering tilstrekkelig og hensiktsmessig som grunnlag for vår konklusjon.

Annen informasjon

Styret og daglig leder (ledelsen) er ansvarlig for annen informasjon. Annen informasjon består av årsberetningen. Vår konklusjon om årsregnskapet ovenfor dekker ikke annen informasjon.

I forbindelse med revisjonen av årsregnskapet er det vår oppgave å lese annen informasjon. Formålet er å vurdere hvorvidt det foreligger vesentlig inkonsistens mellom annen informasjon og årsregnskapet og den kunnskap vi har opparbeidet oss under revisjonen av årsregnskapet, eller hvorvidt informasjon i annen informasjon ellers fremstår som vesentlig feil. Vi har plikt til å rapportere dersom annen informasjon fremstår som vesentlig feil. Vi har ingenting å rapportere i så henseende.

Konklusjon om årsberetningen

Basert på kunnskapen vi har opparbeidet oss i revisjonen, mener vi at årsberetningen

- er konsistent med årsregnskapet og
- inneholder de opplysninger som skal gis i henhold til gjeldende lovkrav.

Styret og daglig leders ansvar for årsregnskapet

Styret og daglig leder (ledelsen) er ansvarlig for å utarbeide årsregnskapet og for at det gir et rettviseende bilde i samsvar med regnskapslovens regler og god regnskapsskikk i Norge. Ledelsen er også ansvarlig for slik intern kontroll som den finner nødvendig for å kunne utarbeide et årsregnskap som ikke inneholder vesentlig feilinformasjon, verken som følge av misligheter eller utilsiktede feil.



Ved utarbeidelsen av årsregnskapet må ledelsen ta standpunkt til selskapets evne til fortsatt drift og opplyse om forhold av betydning for fortsatt drift. Forutsetningen om fortsatt drift skal legges til grunn for årsregnskapet så lenge det ikke er sannsynlig at virksomheten vil bli avviklet.

Revisors oppgaver og plikter ved revisjonen av årsregnskapet

Vårt mål er å oppnå betryggende sikkerhet for at årsregnskapet som helhet ikke inneholder vesentlig feilinformasjon, verken som følge av misligheter eller utilsiktede feil, og å avgi en revisjonsberetning som inneholder vår konklusjon. Betryggende sikkerhet er en høy grad av sikkerhet, men ingen garanti for at en revisjon utført i samsvar med ISA-ene, alltid vil avdekke vesentlig feilinformasjon. Feilinformasjon kan oppstå som følge av misligheter eller utilsiktede feil. Feilinformasjon er å anse som vesentlig dersom den enkeltvis eller samlet med rimelighet kan forventes å påvirke de økonomiske beslutningene som brukerne foretar på grunnlag av årsregnskapet.

For videre beskrivelse av revisors oppgaver og plikter vises det til:
<https://revisorforeningen.no/revisjonsberetninger>

BDO AS

Rune Pettersen
statsautorisert revisor
(elektronisk signert)

Penneo Dokumentnøkkel: 8A5C8-P20ZU-VYLNV-JG871-0QZPI-2DIAE



PENNEO

Signaturene i dette dokumentet er juridisk bindende. Dokument signert med "Penneo™ - sikker digital signatur". De signerende parter sin identitet er registrert, og er listet nedenfor.

"Med min signatur bekrefter jeg alle datoer og innholdet i dette dokument."

Pettersen, Rune

Partner

På vegne av: BDO

Serienummer: no_bankid:9578-5999-4-1225396

IP: 188.95.xxx.xxx

2025-03-10 13:45:23 UTC



Penneo Dokumentnr: 8A5C8-P20ZU-YVILNV-JG871-0QZPI-2DIAE

Dette dokumentet er signert digitalt via **Penneo.com**. De signerte dataene er validert ved hjelp av den matematiske hashverdien av det originale dokumentet. All kryptografisk bevisføring er innebygd i denne PDF-en for fremtidig validering.

Dette dokumentet er forseglest med et kvalifisert elektronisk segl ved bruk av et sertifikat og et tidsstempel fra en kvalifisert tilstjenesteleverandør.

Slik kan du bekrefte at dokumentet er originalt

Når du åpner dokumentet i Adobe Reader, kan du se at det er sertifisert av **Penneo A/S**. Dette beviser at innholdet i dokumentet ikke har blitt endret siden tidspunktet for signeringen. Bevis for de individuelle signatørens digitale signaturer er vedlagt dokumentet.

Du kan bekrefte de kryptografiske bevisene ved hjelp av Penneos validator, <https://penneo.com/validator>, eller andre valideringsverktøy for digitale signaturer.



Årsregnskap 2024

Sigurd og Ola Grimstad AS

Årsberetning
Resultat
Balanse
Noter

Org.nr.: 971 587 229



Resultatregnskap
Sigurd og Ola Grimstad AS

Driftsinntekter og driftskostnader	Note	2024	2023
Salgsinntekt		119 289 877	127 503 589
Andre driftsinntekter		2 275 418	2 975 658
Sum driftsinntekter		121 565 295	130 479 247
Varekostnad		10 842 502	12 041 961
Lønnskostnad	1	44 170 664	45 784 894
Avskrivning på driftsmidler	2	16 173 155	15 376 322
Andre driftskostnader	1	41 518 765	46 519 944
Sum driftskostnader		112 705 086	119 723 121
Driftsresultat		8 860 209	10 756 126
Finansinntekter og finanskostnader			
Renteinntekt		565 215	301 523
Annen finansinntekt		7 437	6 159
Rentekostnad		3 775 430	3 420 373
Annen finanskostnad		0	331
Resultat av finansposter		-3 202 777	-3 113 022
Resultat før skattekostnad		5 657 431	7 643 104
Skattekostnad på resultat	3	1 256 018	1 691 583
Årsresultat		4 401 413	5 951 521
Overføringer			
Avsatt til utbytte		615 000	410 000
Avsatt til annen egenkapital		3 786 413	5 541 521
Sum overføringer		4 401 413	5 951 521



Balanse Sigurd og Ola Grimstad AS

Eiendeler	Note	2024	2023
Anleggsmidler			
Varige driftsmidler			
Tomter, bygninger o.a. fast eiendom	2, 4	8 146 800	8 596 200
Transportm., maskiner og utstyr	2, 4	73 657 333	75 704 245
Sum varige driftsmidler		81 804 133	84 300 445
Finansielle driftsmidler			
Investeringer i aksjer og andeler	5	858 500	858 500
Sum finansielle anleggsmidler		858 500	858 500
Sum anleggsmidler		82 662 633	85 158 945
Omløpsmidler			
Varelager	4	1 697 810	179 000
Sum varelager		1 697 810	179 000
Fordringer			
Kundefordringer	4	13 576 462	15 104 758
Andre kortsiktige fordringer		869 113	605 696
Sum fordringer		14 445 575	15 710 454
Bankinnskudd	6	28 646 537	25 224 865
Sum bankinnskudd		28 646 537	25 224 865
Sum omløpsmidler		44 789 923	41 114 318
Sum eiendeler		127 452 556	126 273 264



Balanse Sigurd og Ola Grimstad AS

Egenkapital og gjeld	Note	2024	2023
Innskutt egenkapital			
Aksjekapital 2 050 aksjer á 1 000	7, 8	2 050 000	2 050 000
Sum innskutt egenkapital		2 050 000	2 050 000
Opptjent egenkapital			
Annen egenkapital	8	41 207 962	37 421 549
Sum opptjent egenkapital		41 207 962	37 421 549
Sum egenkapital		43 257 962	39 471 549
Gjeld			
Avsetning for forpliktelser			
Utsatt skatt	3	5 500 656	5 152 162
Sum avsetning for forpliktelser		5 500 656	5 152 162
Annen langsiktig gjeld			
Pantelån	4	58 971 121	60 174 577
Sum annen langsiktig gjeld		58 971 121	60 174 577
Kortsiktig gjeld			
Leverandørgjeld		3 939 654	7 940 515
Betalbar skatt	3	907 524	822 336
Skyldige offentlige avgifter		5 227 869	4 980 077
Utbytte		615 000	410 000
Annen kortsiktig gjeld		9 032 770	7 322 048
Sum kortsiktig gjeld		19 722 817	21 474 976
Sum gjeld		84 194 594	86 801 715
Sum gjeld og egenkapital		127 452 556	126 273 264

Østre Gausdal, 10.03.2025
Styret i Sigurd og Ola Grimstad AS

Arvid Grimstad
styremedlem/daglig leder

Ola Bjørn Grimstad
styremedlem

Tone Elisabeth Røysom
styremedlem

Birgit Elise Grimstad
styreleder

Sigurd og Ola Grimstad AS

Side 4



Kontantstrømoppstilling

Sigurd og Ola Grimstad AS

	Note	2024	2023
Kontantstrømmer fra operasjonelle aktiviteter			
Resultat før skattekostnad		5 657 431	7 643 104
Periodens betalte skatt		822 336	1 397 746
Tap/gevinst ved salg av anleggsmidler		-2 275 418	-2 975 658
Ordinære avskrivninger		16 173 155	15 376 322
Endring i varelager		-1 518 810	251 000
Endring i kundefordringer		1 528 296	-1 538 321
Endring i leverandørgjeld		-4 000 861	3 063 936
Endring i andre tidsavgrensingsposter		1 695 097	-477 013
Netto kontantstrøm fra operasjonelle aktiviteter		<u>16 436 554</u>	<u>19 945 625</u>
Kontantstrømmer fra investeringsaktiviteter			
Innbetalinger ved salg av varige driftsmidler		3 031 333	3 266 000
Utbetalinger ved kjøp av varige driftsmidler		14 432 758	25 316 809
Netto kontantstrøm fra investeringsaktiviteter		<u>-11 401 425</u>	<u>-22 050 809</u>
Kontantstrømmer fra finansieringsaktiviteter			
Innbetalinger ved opptak av ny langsiktig gjeld		13 147 412	15 685 201
Utbetalinger ved nedbetaling av langsiktig gjeld		14 350 869	14 374 977
Utbetalinger av utbytte		410 000	410 000
Netto kontantstrøm fra finansieringsaktiviteter		<u>-1 613 457</u>	<u>900 224</u>
Netto endring i kontanter og kontantekvivalenter		3 421 672	-1 204 960
Beh. av kont. og kontantekvivalenter ved per. begynne		25 224 865	26 429 825
Beh. av kont. og kontantekvivalenter ved per. slutt		<u>28 646 537</u>	<u>25 224 865</u>



Noter 2024

Regnskapsprinsipper

Årsregnskapet er satt opp i samsvar med regnskapsloven og god regnskapsskikk.

Salgsinntekter

Inntektsføring ved salg av varer skjer på leveringstidspunktet. Tjenester inntektsføres etter hvert som de leveres.

Klassifisering og vurdering av balanseposter

Eiendeler bestemt til varig eie eller bruk er klassifisert som anleggsmidler. Anleggsmidler er vurdert til anskaffelseskost. Omløpsmidler og kortsiktig gjeld omfatter normalt poster som forfaller til betaling innen ett år etter balansedagen, samt poster som knytter seg til varekretsløpet. Omløpsmidler vurderes til laveste verdi av anskaffelseskost og antatt virkelig verdi.

Fordringer klassifiseres som omløpsmidler hvis de skal tilbakebetales i løpet av ett år. Første års avdrag på langsiktige fordringer og langsiktig gjeld klassifiseres likevel ikke som omløpsmiddel og kortsiktig gjeld.

Varige driftsmidler

Varige driftsmidler balanseføres og avskrives lineært til eventuell salgs-/utrangeringsverdi over driftsmidlenes økonomiske levetid. Ved endring i avskrivningsplan fordeles virkningen over gjenværende avskrivningstid ("knekkpunktmetoden"). Vedlikehold av driftsmidler kostnadsføres løpende. Påkostninger eller forbedringer tillegges driftsmidlets kostpris og avskrives i takt med driftsmidlet. Skillet mellom vedlikehold og påkostning/forbedring regnes i forhold til driftsmidlets stand ved kjøp av driftsmidlet. Tomter avskrives ikke.

Investeringer i andre selskaper

Kostmetoden brukes som prinsipp for investeringer i andre selskaper. Investeringene blir nedskrevet til virkelig verdi dersom verdifallet ikke er forbigående.

Varer

Lager av innkjøpte varer er vurdert til det laveste av anskaffelseskost, og netto salgsverdi.

Fordringer

Kundefordringer og andre fordringer er oppført i balansen til pålydende etter fradrag for avsetning til forventet tap. Avsetning for tap gjøres på grunnlag av individuelle vurderinger av de enkelte fordringene.

Skatt

Skattekostnaden i resultatregnskapet omfatter både periodens betalbare skatt og endring i utsatt skatt. Utsatt skatt beregnes med 22 % på grunnlag av de midlertidige forskjeller som eksisterer mellom regnskapsmessige og skattemessige verdier, samt eventuelt ligningsmessig underskudd til fremføring ved utgangen av regnskapsåret. Skatteøkende og skattereduserende midlertidige forskjeller som reverserer eller kan reversere i samme periode er utlignet og nettoført. I den grad utsatt skattefordel overstiger utsatt skatt, medtas utsatt skattefordel i balansen iht god regnskapsskikk

Kontantstrømoppstilling

Kontantstrømoppstillingen utarbeides etter den indirekte metoden.



Noter 2024

Note 1 Lønnskostnader, antall ansatte, godtgjørelser, lån til ansatte m

Lønnskostnader	2024	2023
Lønninger	37 802 126	38 216 048
Arbeidsgiveravgift	4 230 395	5 423 510
Pensjonskostnader	1 630 883	1 578 268
Andre ytelser	507 260	567 067
Sum	44 170 664	45 784 894

Gjennomsnittlig antall årsverk sysselsatt i regnskapsåret 64 65

Det er ikke gitt lån eller sikkerhetsstillelser til styrets medlemmer, eller medlemmer av annet administrasjons-, ledelses- eller kontrollorgan.

Ytelser til ledende personer	Daglig leder	Styret
Lønn	1 458 444	0
Annen godtgjørelse	66 979	0
Sum	1 525 423	0

OTP

Selskapet er pliktig til å ha tjenstepensjonsordning etter lov om obligatorisk tjenstepensjon. Selskapets pensjonsordninger tilfredsstiller kravene i denne lov.

Revisor

Kostnadsført honorar til revisor for 2024 utgjør kr 147 866 ekskl. mva., hvorav kr 16 577 vedrører andre tjenester levert av revisor.

Note 2 Varige driftsmidler

	Tomter, bygninger o.a. fast eiendom	Transportmidler og utstyr	Totalt
Anskaffelseskost 01.01	12 574 525	157 448 009	170 022 534
Tilgang	0	14 432 758	14 432 758
Avgang	0	-755 915	-755 915
Anskaffelseskost 31.12	12 574 525	171 124 852	183 699 377
Akk. av-/nedskrivninger 31.12	-4 427 725	-97 467 519	-101 895 244
Balanseført verdi 31.12	8 146 800	73 657 333	81 804 133
Årets avskrivning, nedskrivning og reversering	449 400	15 723 755	16 173 155
Økonomisk levetid	5 - 50 år	4 - 12 år	



Noter 2024

Note 3 Skatt

Årets skattekostnad	2024	2023
Resultatført skatt på ordinært resultat:		
Betalbar skatt	907 524	822 336
Endring i utsatt skatt	348 494	869 247
Skattekostnad ordinært resultat	1 256 018	1 691 583
Skattepliktig inntekt:		
Resultat før skatt	5 657 431	7 643 104
Permanente forskjeller	51 741	45 908
Endring i midlertidige forskjeller	-1 584 064	-3 951 120
Skattepliktig inntekt	4 125 107	3 737 893
Betalbar skatt i balansen:		
Betalbar skatt på årets resultat	907 524	822 336
Sum betalbar skatt i balansen	907 524	822 336

Skatteeffekten av midlertidige forskjeller som har gitt opphav til utsatt skatt og utsatte skattefordeler, spesifisert på typer av midlertidige forskjeller

	2024	2023	Endring
Varige driftsmidler	25 102 982	23 668 917	-1 434 065
Fordringer	-100 000	-250 000	-150 000
Sum	25 002 982	23 418 917	-1 584 064
Grunnlag for utsatt skatt	25 002 982	23 418 917	-1 584 064
Utsatt skatt (22 %)	5 500 656	5 152 162	-348 494

Note 4 Fordringer, gjeld, pantstillelser og garantier m.v

	2024
Gjeld som er sikret ved pant o.l.	58 971 121
Balanseført verdi av pantsatte eiendeler	95 380 595
Garantiforpliktelse som ikke er balanseført	3 368 000

Note 5 Andre langsiktige aksjer og andeler

Selskap	Eierandel	Balanseført verdi	År	Selskapets resultat	Egenkapital pr 31.12
Kankerud Fjelltak AS	50 %	853 500	2023	874 887	9 156 702
Skeikampen Marked SA		5 000			
Balanseført verdi 31.12.		858 500	0		



Noter 2024

Note 6 Bankinnskudd

	2024	2023
Bundne skattetrekksmidler	1 624 236	2 005 577

Note 7 Antall aksjer, aksjeeiere m

Aksjekapital	Antall	Pålydende	Balanseført
Ordinære aksjer	2 050	1 000	2 050 000

Selskapets aksjekapital eies av følgende aksjonærer:

Aksjonærer:	Antall aksjer	Eierandel
Ola Bjørn Grimstad (styremedlem)	68	3,3 %
Mari Grimstad	30	1,5 %
Arvid Grimstad (dgl.leder og styremedlem)	110	5,4 %
Tor Helge Grimstad	166	8,1 %
Sigurd Ole Grimstad	222	10,8 %
Birgit Elise Grimstad (styreleder)	722	35,2 %
Tone Elisabeth Røysom (styremedlem)	722	35,2 %
Svein Egil Heggen	10	0,5 %
Sum	2 050	100 %

Note 8 Egenkapital

	Aksjekapital	Annen egenkapital	Sum egenkapital
Pr. 01.01.	2 050 000	37 421 549	39 471 549
Avsatt utbytte	0	-615 000	-615 000
Årets resultat	0	4 401 413	4 401 413
Pr. 31.12.	2 050 000	41 207 962	43 257 962