



ÅRSREGNSKAPET FOR REGNSKAPSÅRET 2024 - GENERELL INFORMASJON

Enheten

Organisasjonsnummer:	998 509 289
Organisasjonsform:	Aksjeselskap
Foretaksnavn:	HERØYA NETT AS
Forretningsadresse:	Hydrovegen 55 3936 PORSGRUNN

Regnskapsår

Årsregnskapets periode:	01.01.2024 - 31.12.2024
-------------------------	-------------------------

Konsern

Morselskap i konsern:	Nei
-----------------------	-----

Regnskapsregler

Regler for små foretak benyttet:	Nei
Benyttet ved utarbeidelsen av årsregnskapet til selskapet:	Regnskapslovens alminnelige regler

Årsregnskapet fastsatt av kompetent organ

Bekreftet av representant for selskapet:	Øyvind Nyhus
Dato for fastsettelse av årsregnskapet:	12.06.2025

Grunnlag for avgivelse

År 2024: Årsregnskapet er elektronisk innlevert
År 2023: Tall er hentet fra elektronisk innlevert årsregnskap fra 2024

Det er ikke krav til at årsregnskapet m.v. som sendes til Regnskapsregisteret er undertegnet. Kontrollen på at dette er utført ligger hos revisor/enhetens øverste organ. Sikkerheten ivaretas ved at innsender har rolle/rettighet for innsending av årsregnskapet via Altinn, og ved at det bekreftes at årsregnskapet er fastsatt av kompetent organ.

Brønnøysundregistrene, 29.06.2025



Resultatregnskap

Beløp i: NOK	Note	2024	2023
RESULTATREGNSKAP			
Inntekter			
Salgsinntekt		111 443 055	101 446 185
Sum inntekter		111 443 055	101 446 185
Kostnader			
Overføringskostnader		33 911 543	19 866 796
Lønnskostnad		37 044 999	33 406 543
Avskrivning av driftsmidler og immaterielle eiendeler		5 941 206	4 737 683
Annen driftskostnad		25 966 491	27 369 791
Sum kostnader		102 864 239	85 380 814
Driftsresultat		8 578 817	16 065 371
Finansinntekter og finanskostnader			
Annen renteinntekt		-5 866	-52 187
Annen finansinntekt		17 675	4 826
Sum finansinntekter		11 808	-47 361
Annen finanskostnad		6 200 065	3 169 788
Sum finanskostnader		6 200 065	3 169 788
Netto finans		-6 188 257	-3 217 149
Resultat før skattekostnad		2 390 560	12 848 222
Skattekostnad på resultat		535 218	2 806 148
Årsresultat		1 855 342	10 042 074
Årsresultat etter minoritetsinteresser		1 855 342	10 042 074
Totalresultat		1 855 342	10 042 074
Overføringer og disponeringer			
Avgitt konsernbidrag		10 236 993	25 154 447
Avsatt til annen egenkapital		-8 381 651	-15 112 373



Resultatregnskap

Beløp i: NOK	Note	2024	2023
Sum overføringer og disponeringer		1 855 342	10 042 074



Balanse

Beløp i: NOK	Note	2024	2023
BALANSE - EIENDELER			
Anleggsmidler			
Immaterielle eiendeler			
Utsatt skattefordel		7 036 878	4 420 951
Sum immaterielle eiendeler		7 036 878	4 420 951
Varige driftsmidler			
Tomter, bygninger o.a. fast eiendom		148 409 794	134 367 968
Maskiner og anlegg		2 356 044	1 683 694
Skip og flytende installasjoner		15 014 969	13 529 028
Driftsløsøre, inventar o.a. utstyr		502 352	695 537
Sum varige driftsmidler		166 283 158	150 276 228
Finansielle anleggsmidler			
Andre langsiktige fordringer			1 328 982
Sum finansielle anleggsmidler			1 328 982
Sum anleggsmidler		173 320 037	156 026 161
Omløpsmidler			
Varer			
Sum varer		548 799	618 155
Fordringer			
Kundefordringer		5 487 847	8 088 857
Andre kortsiktige fordringer		12 783 955	10 290 555
Sum fordringer		18 271 802	18 379 412
Sum omløpsmidler		18 820 600	18 997 567
SUM EIENDELER		192 140 637	175 023 728

BALANSE - EGENKAPITAL OG GJELD

Egenkapital



Balanse

Beløp i: NOK	Note	2024	2023
Innskutt egenkapital			
Aksjekapital		1 760 000	1 760 000
Annen innskutt egenkapital		2 394 760	2 394 760
Sum innskutt egenkapital		4 154 760	4 154 760
Opptjent egenkapital			
Annen egenkapital		11 312 341	20 629 590
Udisponert resultat			
Sum opptjent egenkapital		11 312 340	20 629 590
Sum egenkapital		15 467 100	24 784 350
Gjeld			
Langsiktig gjeld			
Pensjonsforpliktelser		7 530 560	3 890 802
Sum avsetninger for forpliktelser		7 530 560	3 890 802
Annen langsiktig gjeld			
Sum langsiktig gjeld		7 530 560	3 890 802
Kortsiktig gjeld			
Leverandørgjeld		11 518 173	13 600 989
Betalbar skatt			
Skyldig offentlige avgifter		2 178 565	2 085 038
Annen kortsiktig gjeld		155 446 238	130 662 550
Sum kortsiktig gjeld		169 142 976	146 348 576
Sum gjeld		176 673 536	150 239 378
SUM EGENKAPITAL OG GJELD		192 140 637	175 023 728



DocuSign Envelope ID: 72AB9DBB-28B8-4820-9B2E-496F95223265

Årsregnskap 2024

for

Herøya Nett AS



Årsberetning

Resultatregnskap

Balanse

Noter

Kontantstrømoppstilling

Hydrovegen 55
3936 PORSGRUNN
Org.nr 998 509 289



DocuSign Envelope ID: CDE6D65C-4EC8-4F70-8BAC-91DC9B33F7B3

HERØYA NETT AS ÅRSBERETNING FOR 2024

Virksomhetens art og lokalisering

Selskapet er heleid av Yara Norge AS, og er lokalisert i Herøya Industripark i Porsgrunn kommune.

Selskapets formål er å distribuere elektrisk kraft og omsette andre produkter/tjenester som naturlig hører sammen med dette i Herøya Industripark. Herøya Nett har fått tildelt områdekonsesjon for Herøya Industripark fra NVE.

Fortsatt drift

Styret vurderer at forutsetningene for fortsatt drift er til stede og årsregnskapet er avgitt på dette grunnlag.

Per dato for styregodkjenning av årsregnskapet er det normal drift i selskapet. Styret er av den oppfatning at selskapet har en finansiell robusthet som medfører at det er rustet for å håndtere en eventuell utfordrende periode.

Åpenhetsloven

Herøya Nett AS er omfattet av åpenhetsloven. Herøya Nett AS sin redegjørelse etter åpenhetsloven §5 er tilgjengelig på: www.yara.com/this-is-yara/ethics-and-compliance/human-rights/norwegian-transparency-act/

Arbeidsmiljø

Ved regnskapsårets slutt hadde selskapet 23 fast ansatte og én lærling. Arbeidsmiljøet og forholdet mellom de ansatte vurderes av styret som godt, og styret har derfor ikke iverksatt spesielle tiltak på dette området.

Sykefraværet i 2024 var på 6,76 %, en økning på 0,93 prosentpoeng fra 2023. Sykefravær skyldes enkeltpersoner med ikke-jobbrelatert sykdom. Det har ikke vært noen personskader i 2024.

Selskapet har stort fokus på god internkontroll og HMS. HMS er et fast tema på styremøter, ledermøter og avdelingsmøter.

Likestilling

Ved utgangen av året var det ansatt 1 kvinne. Selskapet har som mål å være en arbeidsplass der det råder full likestilling mellom kvinner og menn. Selskapet har i sin policy innarbeidet bestemmelser som tar sikte på at det ikke forekommer forskjellsbehandling grunnet kjønn i saker som for eksempel lønn, avansement og rekruttering.

Selskapet erkjenner at kvinneandelen blant de ansatte er lav, og jobber aktivt i sine rekrutteringsprosesser med sikte på å tiltrekke seg flere kvinnelige søkere.

Selskapets styre består av 5 personer, hvorav 2 personer er kvinner.

Ytre miljø

Virksomheten påvirker i svært begrenset grad det ytre miljø.

Finansiell risiko

Risikostyringen i Herøya Nett AS er basert på prinsippet om at risikovurderinger er en integrert del av forretningsaktiviteten. Selskapet har etablert prosedyrer for å fastsette passende risikonivåer og for overvåkning av eksponeringen.

Styreforsikring

Yara International ASA har kjøpt og opprettholder en styre- og lederansvarsforsikring på vegne av styremedlemmene og konsernsjefen. Forsikringen dekker i tillegg enhver ansatt i ledende posisjoner, samt datterselskaper eid med mer en 50% eierandel. Dette inkluderer Herøya Nett AS som er et heleid datterselskap. Forsikringen er utstedt av et anerkjent, spesialisert forsikringsselskap med tilfredsstillende rating.



DocuSign Envelope ID: CDE6D65C-4EC8-4F70-8BAC-91DC9B33F7B3

Styre- og lederskapsforsikringen gir økonomisk beskyttelse til Yaras styremedlemmer, ledere og alle ansatte som kan pådra seg personlig ansvar for krav som er fremsatt mot dem i forbindelse med handlinger begått, eller som påstått å ha blitt begått, i deres egenskap som sådan og som et resultat av feil, unnlatelse eller pliktbrudd.

Redegjørelse for årsregnskapet

Selskapets driftsinntekter i 2024 ble 111,4 MNOK, en økning fra 101,4 MNOK i 2023. Årsresultatet viser et overskudd på 1,9 MNOK i 2024 mot 10,0 MNOK i 2023.

Virksomheten er underlagt regulering i form av inntektsrammer fra NVE. I følge tillatt inntekt fra NVE er det totalt en merinntekt på 9,0 MNOK i 2024. Selskapets akkumulerte merinntekt pr utgangen av 2024 er på 29,9 MNOK. Dette er avsatt for i regnskapet og vil bli utjevnet i tariffene i etterfølgende år.

Totalkapital ved utgangen av 2024 var på 192,1 MNOK mot 175,0 MNOK i 2023. Egenkapitalen i 2024 var på 15,5 MNOK mot 24,8 MNOK året før.

Selskapets egenkapital og likviditet ansees som tilfredsstillende sett opp mot selskapets aktivitet og risiko.

Netto kontantstrøm fra driften var positiv med 18,1 MNOK mot 75,2 MNOK i 2023. Netto kontantstrøm til investeringsaktiviteter var negativ med 21,9 MNOK mot 57,6 MNOK i 2023. Dette var i hovedsak knyttet til investering i varige driftsmidler. Netto kontantstrøm til finansieringsaktiviteter var positiv med 3,8 MNOK mot 17,6 MNOK i 2023. Dette skyldes utbetaling av konsernbidrag. Selskapet viser ingen bankbeholdning i balansen da det er knyttet opp mot Yaras konsernkontoordning.

Selskapet har ingen FOU-aktivitet.

Styret mener at årsregnskapet gir en rettvise oversikt over utviklingen og resultatet av virksomheten og dens stilling.

Fremtidsutsikter

Inntjeningen i selskapet bestemmes i høy grad av de rammebetingelser som gis av myndighetene for beregning av bedriftens inntektsramme.

Innenfor konsesjonsområdet foreligger det flere kraftkrevende industribedrifter. Det er viktig at selskapet leverer en god og stabil drift. Dette kan oppnås ved god forvaltning av anleggene, god tilstandsovervåkning, samt gjennomføring av nødvendige tiltak i form av bl.a investeringer når dette kreves. Gode drifts- og vedlikeholdsrutiner er viktig for å opprettholde konkurransedyktige priser.

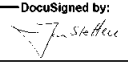
Selskapet jobber kontinuerlig å bygge om og fase ut eldre, åpne høyspentanlegg for å opprettholde forsyningssikkerhet og bedre personsikkerheten i nett-anleggene.

Disponering

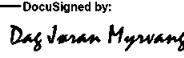
Styret foreslår følgende disponering av årets overskudd:

Overføring fra annen egenkapital	NOK 8.381.651
Avgitt konsernbidrag	NOK 10.236.993

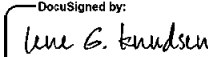
Styret i Herøya Nett AS
Porsgrunn, 12. juni 2025

DocuSigned by:

0D32F5ED9908442...


Jon Sletten
Styrets leder

DocuSigned by:

5AF5050BA71B4E4...

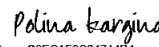
Dag Jøran Myrvang
Styremedlem

DocuSigned by:

9EEAD532B0214A0...

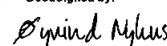
Lene Grønliid Knutsen
Styremedlem

DocuSigned by:

C42C8B59EFA8426...

Jan-Petter Fossum
Styremedlem

DocuSigned by:

02E04F0694744B4...

Polina Kargina
Styremedlem

DocuSigned by:

BBEEU7063FE9309...

Øyvind Nyhus
Daglig leder



DocuSign Envelope ID: 72AB9DBB-28B8-4820-9B2E-496F95223265

Herøya Nett AS

RESULTATREGNSKAP

	Noter	2024	2023
DRIFTSINTEKTER OG DRIFTSKOSTNADER			
Driftsinntekter			
Salgsinntekter	2,3,9	111 443 055	101 446 185
Sum driftsinntekter		111 443 055	101 446 185
Driftskostnader			
Overføringskostnader		(33 911 543)	(19 866 796)
Lønnskostnad	4,14	(37 044 999)	(33 406 543)
Avskrivning og nedskrivning på varige driftsmidler og immaterielle eiendeler	7	(5 941 206)	(4 737 683)
Annen driftskostnad	4,9	(25 966 491)	(27 369 791)
Sum driftskostnader		(102 864 239)	(85 380 814)
Driftsresultat		8 578 817	16 065 371
FINANSINTEKTER OG FINANSKOSTNADER			
Finansinntekter	5	17 675	4 826
Finanskostnader	5	(6 200 065)	(3 169 788)
Netto valutagevinst/-tap		(5 866)	(52 187)
Sum netto finansposter		(6 188 257)	(3 217 149)
Resultat før skattekostnad		2 390 560	12 848 222
Skattekostnad	6	(535 217)	(2 806 148)
Resultat		1 855 342	10 042 075
Årets resultat		1 855 342	10 042 075
Disponeringer			
Konsernbidrag etter skatt		(10 236 993)	(25 154 447)
Overføringer annen egenkapital		8 381 651	15 112 372
Sum disponeringer	13	(1 855 342)	(10 042 075)

Org.nr.: 998 509 289



DocuSign Envelope ID: 72AB9DBB-28B8-4820-9B2E-496F95223265

Herøya Nett AS

BALANSE

	Noter	31.12.2024	31.12.2023
EIENDELER			
Anleggsmidler			
Immaterielle eiendeler			
Utsatt skattefordel	6	7 036 878	4 420 951
Sum immaterielle eiendeler		7 036 878	4 420 951
Varige driftsmidler			
Tomter, bygninger og annen fast eiendom	7	148 409 793	134 367 969
Maskiner og anlegg	7	2 356 044	1 683 694
Driftsløsøre, inventar, verktøy og lignende	7	502 352	695 537
Anlegg under utførelse	7	15 014 969	13 529 028
Sum varige driftsmidler		166 283 158	150 276 228
Finansielle anleggsmidler			
Andre fordringer anleggsmidler		-	1 328 982
Sum finansielle anleggsmidler		-	1 328 982
Sum anleggsmidler		173 320 036	156 026 161
Omløpsmidler			
Varebeholdning	8	548 799	618 155
Sum varer		548 799	618 155
Fordringer			
Kundefordringer	9	5 487 847	8 088 857
Andre fordringer	9,10	12 783 955	10 290 555
Sum fordringer		18 271 802	18 379 412
Sum omløpsmidler		18 820 600	18 997 567
SUM EIENDELER		192 140 636	175 023 729

Org.nr.: 998 509 289



DocuSign Envelope ID: 72AB9DBB-28B8-4820-9B2E-496F95223265

Herøya Nett AS

BALANSE

	Noter	31.12.2024	31.12.2023
EGENKAPITAL OG GJELD			
Egenkapital			
Innskutt egenkapital			
Aksjekapital (17.600 å kr. 100,-)	12,13	1 760 000	1 760 000
Annen innskutt egenkapital	13	2 394 760	2 394 760
Sum innskutt egenkapital		4 154 760	4 154 760
Opptjent egenkapital			
Annen egenkapital	13	11 312 341	20 629 591
Sum opptjent egenkapital		11 312 341	20 629 591
Sum egenkapital		15 467 101	24 784 351
Gjeld			
Avsetning for forpliktelser			
Pensjonsforpliktelser	14	7 530 560	3 890 802
Sum avsetning for forpliktelser		7 530 560	3 890 802
Kortsiktig gjeld			
Leverandørgjeld	9	11 518 171	13 600 989
Skyldige offentlige avgifter	11	2 178 565	2 085 038
Annen kortsiktig gjeld	3,9,15	155 446 238	130 662 550
Sum kortsiktig gjeld		169 142 975	146 348 576
Sum gjeld		176 673 535	150 239 378
SUM EGENKAPITAL OG GJELD		192 140 636	175 023 729

Porsgrunn, 12.juni 2025

DocuSigned by:

Jon Slethen

Styrets leder

DocuSigned by:

Jan-Petter Fossum

Styremedlem

DocuSigned by:

Dag Jøran Myrvang

Styremedlem

DocuSigned by:

Polina Kargina

Styremedlem

DocuSigned by:

Lene Grønli Knudsen

Styremedlem

DocuSigned by:

Øyvind Nyhus

Daglig leder

Org.nr.: 998 509 289



DocuSign Envelope ID: 72AB9DBB-28B8-4820-9B2E-496F95223265

Herøya Nett AS

KONTANTSTRØMOPPSTILLING

	2024	2023
Operasjonelle aktiviteter		
Resultat før skattekostnad	2 390 560	12 848 222
Avskrivninger, amortiseringer og nedskrivninger	5 941 206	4 737 683
Endring varelager	69 357	39 002
Endring i kundefordringer	2 601 010	17 814 947
Endring i leverandørgjeld	(798 182)	7 780 951
Endring i forskuddsbetalte kostnader og andre omløpsmidler	1 096 833	10 352 313
Endring i annen rentefri gjeld	8 016 832	20 387 053
Endring pensjonsforpliktelse uten kontanteffekt	(1 199 486)	1 241 287
Netto kontantstrøm tilført fra operasjonelle aktiviteter	18 118 129	75 201 459
Investeringsaktiviteter		
Investeringer i bygninger, maskiner, inventar og lignende	(28 299 406)	(76 528 683)
Mottatt anleggsbidrag	6 368 721	18 940 298
Netto kontantstrøm benyttet til investeringsaktiviteter	(21 930 685)	(57 588 385)
Finansieringsaktiviteter		
Utbetaling av konsemsbidrag	(32 249 291)	(29 842 912)
Endring i konsemskontoordning	36 061 847	12 229 839
Netto kontantstrøm benyttet til finansieringsaktiviteter	3 812 556	(17 613 073)
Netto økning/(reduksjon) i kontanter og bankinnskudd.	0	0
Kontanter og bankinnskudd 1. januar	-	-
Kontanter og bankinnskudd 31. desember	0	0

Org.nr.: 998 509 289



DocuSign Envelope ID: 72AB9DBB-28B8-4820-9B2E-496F95223265

Herøya Nett AS

Note 1 Regnskapsprinsipper

Årsregnskapet for Herøya Nett AS er utarbeidet i henhold til Regnskapsloven og god regnskapspraksis i Norge.

Herøya Nett AS er et heleid datterselskap i et konsern med Yara International ASA som det ultimate morselskap.

Yara International ASA utarbeider konsernregnskap som inkluderer Herøya Nett AS.

Konsernregnskapet kan fås utlevert ved å kontakte Yara International ASA, 0277 OSLO.

Inntekter

Nettinntekter:

Nettvirksomhetens inntekter er underlagt regulering fra Norges vassdrags- og energidirektorat (NVE) ved

Reguleringsmyndigheten for energi (RME). Sum tillatt inntekt fastsettes årlig av RME og består av en såkalt inntektsramme

tillagt overføringskostnader til transmisjonsnettet og eiendomsskatt samt fradrag for årets faktiske avbruddskostnader (KILE).

Tillatt inntekt er den øvre grensen for hva nettselskapet kan ta betalt fra sine kunder for overføring av elektrisk kraft.

Formålet med reguleringen er at overføringsnettet skal driftes, utnyttes og utvikles på en samfunnsmessig rasjonell og effektiv måte.

Inntektsrammen oppdateres årlig på grunnlag av nettselskapenes rapporterte regnskapstall to år tidligere (referanseåret).

Sammenlignende analyser av selskapenes effektivitet benyttes til å beregne en kostnadsnorm for hvert enkelt selskap.

Årets inntektsramme for det enkelte selskap beregnes så som summen av 30 % av selskapets egne kostnader i referanseåret

og 70 % av beregnet kostnadsnorm. Årlig oppdatering og økt vektlegging av effektivitetsmålinger vil medføre variasjon i

inntektsrammene fra år til år og tilsvarende resultatvariasjoner.

For hvert regnskapsår sammenlignes fakturert nettleie (periodens leverte volum avregnet til den til enhver tid fastsatte tariff) med

selskapets tillatte nettinntekt per nettnivå. Overstiger fakturert nettleie selskapets tillatte nettinntekt har det oppstått en merinntekt,

det vil si at kundene samlet har et tilgodebeløp hos nettselskapet. Er tillatt nettinntekt høyere enn det som er fakturert til kundene,

oppstår en mindreinntekt som vil si at nettselskapet har et tilgodebeløp hos den samlede kundemassen. Mer- og mindreinntekt

innkreves/utbetales gjennom nettleien ved at akkumulert status for mer-/mindreinntekt blir hensyntatt ved beregning av nett-tariffer.

Andre inntekter:

Salg av varer inntektsføres ved levering. Tjenester inntektsføres når de utføres.

Kostnader

Kostnader regnskapsføres som hovedregel i samme periode som tilhørende inntekt. I de tilfeller det ikke er en klar sammenheng

mellom utgifter og inntekter fastsettes fordelingen etter skjønsmessige kriterier. Øvrige unntak fra sammenstillingsprinsippet er

angitt der det er aktuelt.

Skatter

Skattekostnaden representerer summen av periodeskatt og utsatt skatt.

Periodeskatt er betalbar skatt basert på skattemessig resultat for året.

Utsatt skatt er beregnet basert på gjeldsmetoden i henhold til Norsk Regnskapsstandard (NRS). Ifølge gjeldsmetoden beregnes

utsatt skatt/utsatt skattefordel på grunnlag av midlertidige forskjeller mellom regnskapsmessige og skattemessige

balanseverdier av eiendeler og gjeld. Årets resultat effekt fremkommer som årets endring i utsatt skatt/utsatt skattefordel i

balansen med unntak av utsatt skatt knyttet til poster som føres direkte mot egenkapitalen. Effekten av endring i skatteregler

og skattesatser resultatføres når endringen er vedtatt.

Utsatt skatt og utsatt skattefordel er presentert netto i balansen.

Hovedregel for vurdering og klassifisering av eiendeler og gjeld

Eiendeler bestemt til varig eie eller bruk er klassifisert som anleggsmidler. Andre eiendeler er klassifisert som omløpsmidler.

Fordringer som skal tilbakebetales innen ett år er klassifisert som omløpsmidler. Ved klassifisering av kortsiktig og langsiktig

gjeld er tilsvarende kriterier lagt til grunn.

Omløpsmidler er vurdert til laveste av anskaffelseskost og virkelig verdi.

Annen langsiktig gjeld og kortsiktig gjeld er vurdert til pålydende beløp.

Org.nr.: 998 509 289



DocuSign Envelope ID: 72AB9DBB-28B8-4820-9B2E-496F95223265

Herøya Nett AS

Valuta

Pengeposter i utenlandsk valuta er vurdert til kursen ved regnskapsårets slutt.

Varige driftsmidler

Bygning, maskiner, inventar og lignende vurderes til historisk kost etter fradrag for planmessige avskrivninger. Anleggsmidler vurderes med hensyn på verdifall som følge av hendelser eller endringer i forhold som indikerer at balanseført beløp ikke er gjenvinnbart. Avskrivninger foretas på lineær basis.

Utgifter forbundet med periodisk vedlikehold og reparasjoner på driftsmidler balanseføres og avskrives planmessig frem til neste vedlikehold, dersom kriteriene for balanseføring er tilfredsstillende. Utgifter forbundet med normalt vedlikehold og reparasjoner blir løpende kostnadsført i resultatregnskapet.

Utgifter ved større utskiftninger og fornyelser som øker driftsmidlenes levetid vesentlig, balanseføres og avskrives planmessig.

Anleggsbidrag

I noen tilfeller mottas anleggsbidrag fra kunden som må benyttes til å anskaffe eller tilvirke anlegg og utstyr, som igjen skal knytte kunden til et nettverk eller gi kunden løpende tilgang til varer og/eller tjenester. Anleggsbidrag mottatt fra kunder føres til reduksjon av den tilknyttede investeringen.

Ytelsesbaserte pensjonsordninger

Pensjonsforpliktelsen måles i samsvar med IAS 19 Ytelse til ansatte i henhold til NRS 6 pensjonskostnader.

Konsernets netto forpliktelse for ytelsesbaserte pensjonsordninger er beregnet separat for hver ordning. Forpliktelsen er et estimat for fremtidige ytelser som ansatte har oppløst som følge av deres tjeneste i inneværende og tidligere perioder.

Ytelsene neddiskonteres til nåverdi og reduseres med virkelig verdi av pensjonsmidler. Diskonteringsrenten er fastsatt basert på avkastning på høykvalitets foretaksobligasjoner. Beregningene utføres av kvalifiserte aktuarer.

Når ytelsene i en ordning forbedres, innregnes den andelen av økningen i ytelsene som ansatte har opparbeidet rettighet til, som kostnad i resultatregnskapet umiddelbart. Aktuarmessige gevinster og tap innregnes direkte i annen egenkapital i den perioden de oppstår.

Innskuddsbaserte pensjonsordninger

Konsernets forpliktelse til å yte innskudd til innskuddsbaserte pensjonsordninger innregnes som kostnader i resultatregnskapet når de ansatte har ytet tjenester som gir dem rett til innskuddet. Forskuddsbetalte innskudd er balanseført som eiendel i den grad de kan tilbakebetales eller reduserer fremtidige betalinger.

Fordringer

Kundefordringer og andre fordringer er oppført til pålydende etter fradrag for avsetning til forventet tap.

Avsetning til tap gjøres på grunnlag av en individuell vurdering av de enkelte fordringene.

Kontantstrømoppstillingen

Kontantstrømoppstillingen er utarbeidet etter indirekte metode. Kontanter og kontantekvivalenter omfatter kontanter, bankinnskudd og andre kortsiktige, likvide plasseringer.

For 2024 er klassifisering for endring i konsernkontoordning og endring i andre tidsavgrensingsposter endret. Sammenstillingstall er tilsvarende omarbeidet. Selskapets endringer på konsernkontoordning klassifiseres som finansieringsaktiviteter ved trekk på konsernkontoen. Ved innstående på konto klassifiseres denne som investeringsaktivitet.

Endringer i andre tidsavgrensingsposter er splittet og klassifisert i nye og mer spesifikke kategorier for bedre informasjonsformål.

Org.nr.: 998 509 289



DocuSign Envelope ID: 72AB9DBB-28B8-4820-9B2E-496F95223265

Herøya Nett AS

Note 2 Salgsinntekt

Salgsinntekter pr. virksomhetsområde:

	2024	2023
Div. leie, strøm/nettleie tjenester - eksternt inkl. mer-/mindreinntekt	10 212 026	6 124 816
Div. strøm/nettleie tjenester - internt	101 231 029	95 321 369
Sum	111 443 055	101 446 185

Geografisk fordeling av salgsinntekter:

Norge	111 443 055	101 446 185
-------	-------------	-------------

Note 3 Segmentinformasjon

Etter Energiloven og forskrifter til denne, får monopoldelen av selskapet - nettvirksomheten - fastlagt en inntektsramme

Mer- eller mindreinntekten beregnes ut fra om nettvirksomheten har tatt inn høyere nettinntekter enn rammen eller ikke. Merinntekt skal tilbakeføres til kundene gjennom endring av tariffene i påfølgende år. Mindreinntekt kan tilbakeføres til kundene gjennom endring av tariffene i påfølgende år.

Beregning av årets mer-/mindreinntekt

	2024
Årets inntektsramme	61 839 000
Ordinær KILE	-
Kostn. overliggende nett reg.nett	29 471 000
Kostn. overliggende nett distr.nett	60 894 000
Eiendomskatt	1 507 000
Innbetalte Elhub-gebyrer	63 000
Total ramme	153 774 000
Sum avvik avskrivninger/avkastning	6 887 000
Årets faktiske nettinntekter	169 700 000
Årets mer(-)/mindre(+)-inntekt	- 9 039 000

	Transmisjons nett	Regionalt distribusjons nett	Lokalt distribusjons nett	Sum nettvirksomhet
Årets bevegelser mer-/mindreinntekter				
Uavregnet mer(-)/mindre(+)-inntekt pr 01.01 inkl renter	-	-	(19 633 000)	(19 633 000)
Avregnet mer(-)/mindre(+)-inntekt i året	-	-	(9 039 000)	(9 039 000)
Påløpt rente mer(-)/mindre(+)-inntekt i året	-	-	(1 212 000)	(1 212 000)
Mer(-)/mindre(+)-inntekt, inkl renter pr 31.12	-	-	(29 884 000)	(29 884 000)

	Transmisjons nett	Regionalt distribusjons nett	Lokalt distribusjons nett	Sum nettvirksomhet
Resultat nettdrift				
Driftsinntekter	-	60 894 000	108 806 000	169 700 000
Årets mer(-)/mindre(+)-inntekt	-	-	(9 039 000)	(9 039 000)
Driftskostnader	-	56 676 000	95 063 000	151 739 000
Driftsresultat	-	4 218 000	4 704 000	8 922 000

Org.nr.: 998 509 289



DocuSign Envelope ID: 72AB9DBB-28B8-4820-9B2E-496F95223265

Herøya Nett AS

	Transmisjons nett	Regionalt distribusjons nett	Lokalt distribusjons nett	Sum nettvirksomhet
Balanse - Avkastningsgrunnlag				
Sum driftsmidler etter fordeling pr 01.01.	-	93 267 000	43 468 000	136 735 000
Sum driftsmidler etter fordeling pr 31.12.	-	105 772 000	45 484 000	151 256 000
Gjennomsnittlig driftsmidler	-	99 519 500	44 476 000	143 995 500
1 % påslag for netto arbeidskapital	-	995 195	444 760	1 439 955
Avkastningsgrunnlag	-	100 514 695	44 920 760	145 435 455

Avkastning	4,20 %	10,47 %	6,13 %
(driftsresultat*100/avkastningsgrunnlag)			

Note 4 Lønnskostnad, antall ansatte, godtgjørelser, lån til ansatte mm

Lønnskostnad	2024	2023
Lønn	(24 941 517)	(25 007 165)
Folketrygdavgift	(4 317 333)	(4 239 143)
Pensjonskostnader (se note 14)	(6 743 159)	(3 063 946)
Andre ytelser	(1 042 990)	(1 096 289)
Sum	(37 044 999)	(33 406 543)

Gjennomsnittlig antall ansatte	25	27
--------------------------------	----	----

Ytelser til ledende personer	Lønn	Annen godtgjørelse
Daglig leder	2 001 464	112 623

Herøya Netts kostnad for bedriftsbetalte pensjonsordninger for daglig leder var NOK 205 tusen.

Det er ikke utbetalt styrehonorar i 2024.

Selskapet har elementer av prestasjonsbelønning gjennom en ordning med bonus som er betinget av spesifiserte prestasjonskriterier for Yara og den ansatte.

Yara har et tilbud til alle ansatte om å delta i et aksjekjøpsprogram for året 2024. Alle fast ansatte i Norge tilbys å kjøpe aksjer med rabatt, og det tilbys et rentefritt lån med 12 månedlige avdrag. For å håndtere denne tilbudsordningen på en optimal måte er det etablert en egen stiftelse for ansattes aksjer i Yara.

Obligatorisk tjenstepensjon

Selskapet plikter å ha tjenstepensjonsordning etter lov om obligatorisk tjenstepensjon. Selskapets pensjonsordning tilfredstiller kravene i denne lov.

Revisor

Godtgjørelse til Deloitte AS og samarbeidende selskaper fordeler seg slik:

	2024	2023
Lovpålagt revisjon	278 993	315 500
Andre attestasjonstjenester	78 088	130 000

Lovpålagt revisjon inneholder avtalt honorar, samt kostnadsført revisjonsrelaterte tjenester.

Resterende linjer er kostnadsført i året. Alle beløp er eksklusiv mva.

Org.nr.: 998 509 289



DocuSign Envelope ID: 72AB9DBB-28B8-4820-9B2E-496F95223265

Herøya Nett AS

Note 5 Finansinntekter og -kostnader

	2024	2023
Andre renteinntekter	1 479	4 826
Renteinntekt fra foretak i samme konsern (se note 9)	16	-
Andre finansinntekter	16 180	-
Finansinntekter	17 675	4 826
	2024	2023
Rentekostnad fra foretak i samme konsern (se note 9)	(4 875 899)	(2 594 965)
Rentekostnad av pensjonsforpliktelsen (se note 14)	(53 368)	(72 040)
Andre rentekostnader	(1 248 336)	(477 561)
Bankomkostninger	(21 150)	(24 394)
Andre finanskostnader	(1 314)	(828)
Finanskostnader	(6 200 065)	(3 169 788)

Note 6 Skattekostnad

Årets skattekostnad fremkommer slik:

	2024	2023
Skatteeffekt av avgitt konsernbidrag	(2 887 352)	(7 094 884)
Endring i utsatt skatt	2 352 135	4 288 736
Skattekostnad i resultat	(535 217)	(2 806 148)

Avstemming fra nominell til faktisk skattesats:

	2024	2023
Årsresultat før skatt	2 390 560	12 848 222
Forventet skattekostnad basert på nominell skattesats, 22%	(547 868)	(2 823 800)
Renter på utliknet skatt	14 130	21 150
Skattekostnad	(535 217)	(2 806 148)
Effektiv skattesats	22,4%	21,8%

Spesifikasjon av midlertidige forskjeller og underskudd til framføring, og netto skatteeffekt av disse:

	31.12.2024		31.12.2023	
	Fordel	Forpliktelse	Fordel	Forpliktelse
Driftsmidler	-	918 176	-	501 783
Gevinst- og tapskonto	-	460 596	-	575 745
Andre fordringer	310 406	-	359 573	-
Pensjonsforpliktelser	1 529 460	-	812 115	-
Andre forpliktelser	6 574 183	-	4 326 791	-
Fremførbart underskudd	-	-	-	-
Sum	8 414 050	1 378 772	5 498 479	1 077 528
Netto utsatt fordelforpliktelse i balansen	7 035 278	-	4 420 951	-

Utsatt skattefordel er oppført med utgangspunkt i fremtidig inntekt.

Endring i utsatt skatt:

	2024	2023
Balanse 1. januar	4 420 951	421 682
Innregnet direkte i egenkapitalen	263 792	(273 063)
Innregnet endring utsatt skatt i resultatregnskapet	2 352 135	4 272 331
Balanse 31. desember	7 036 878	4 420 951

Org.nr.: 998 509 289



DocuSign Envelope ID: 72AB9DBB-28B8-4820-9B2E-496F95223265

Herøya Nett AS

Note 7 Varige driftsmidler

	Tomter, bygn. og annen fast eiendom	Maskiner og anlegg	Driftsløse inventar, verktøy o.l.	Anlegg under utførelse	Sum
Anskaffelseskost:					
Balanse 01.01.2024	287 774 998	380 326 391	1 140 594	22 658 156	691 900 140
Tilgang	8 841 353	933 033	-	18 563 602	28 337 987
Overføring mellom anleggsklasser	19 859 299	-	-	(19 859 299)	-
Balanse 31.12.2024	316 475 650	381 259 423	1 140 594	21 362 458	720 238 126
Avskrivninger og nedskrivninger:					
Balanse 01.01.2024	(100 644 539)	(321 927 339)	(445 057)	-	(423 016 935)
Avskrivninger	(9 594 703)	(3 005 100)	(193 186)	-	(12 792 989)
Balanse 31.12.2024	(110 239 242)	(324 932 439)	(638 243)	-	(435 809 924)
Balansført verdi:					
Brutto balanse 01.01.2024	187 130 459	58 399 052	695 537	22 658 156	268 883 205
Balansført verdi 31.12.2024	206 236 408	56 326 984	502 352	21 362 458	284 428 202
Anl. fin. med anl.bidr. 01.01.2024	(52 762 491)	(56 715 358)	-	(9 129 128)	(118 606 977)
Ny finansiering med anl.bidrag	(2 331 379)	-	-	(4 037 342)	(6 368 721)
Årets reversering av anl.bidrag	4 092 539	2 744 417	-	-	6 836 956
Overføring mellom anleggsklasser	(6 825 284)	-	-	6 818 982	(6 302)
Anl. fin. med anl.bidr. 31.12.2024	(57 826 615)	(53 970 941)	-	(6 347 488)	(118 145 044)
Årets avskrivninger	(5 502 164)	(260 683)	(193 186)	-	(5 956 033)
Netto bokført verdi 31.12.2024	148 409 793	2 356 044	502 352	15 014 969	166 283 158
Økonomisk levetid	10-100 år	5-100 år	5-10 år	Avskrives ikke	
Avskrivningsplan	Lineær	Lineær	Lineær	0	

Note 8 Varebeholdning

	31.12.2024	31.12.2023
Råvarer og innkjøpte halvfabrikata	548 799	618 155
Sum	548 799	618 155

Org.nr.: 998 509 289



DocuSign Envelope ID: 72AB9DBB-28B8-4820-9B2E-496F95223265

Herøya Nett AS

Note 9 Transaksjoner med nærstående parter

Selskapet har foretatt flere forskjellige transaksjoner med nærstående parter. Alle transaksjoner er foretatt som del av den ordinære virksomheten og til armlengdes priser.

	Forhold til motparten	2024		2023	
		Annet	El.kraft	Annet	El.kraft
Yara Norge AS	Mor	-	93 954 144	-	93 913 594
Yara Clean Ammonia Norge AS	Søster	-	7 276 885	-	1 407 775
Konserninterne salgsinntekter		-	101 231 029	-	95 321 369

	Forhold til motparten	2024		2023	
		Annet	Varer	Annet	Varer
Yara Insurance DAC	Søster	(4 364 225)	-	(4 632 487)	-
Yara International ASA	Konsemsspiss	(2 558 560)	-	(2 398 070)	-
Yara Norge AS	Mor	(387 014)	-	(1 304 760)	-
Yara Lietuva UAB	Søster	(518 141)	-	(445 525)	-
Konserninternt kjøp		(7 827 940)	-	(8 780 842)	-

	Forhold til motparten	2024		2023	
		Annet	Varer	Annet	Varer
Yara International ASA	Konsemsspiss	(4 875 899)	-	(2 594 965)	-
Rentekostnader konsemselskap		(4 875 899)	-	(2 594 965)	-

	Forhold til motparten	31.12.2024		31.12.2023	
		Annet	Varer	Annet	Varer
Yara Norge AS	Mor	2 269 351	-	2 510 831	-
Yara Clean Ammonia Norge AS	Søster	224 475	-	60 040	-
Konserninterne kundefordringer		2 493 826	-	2 570 871	-

	Forhold til motparten	31.12.2024		31.12.2023	
		Annet	Varer	Annet	Varer
Yara Norge AS	Mor	7 269 738	-	7 121 424	-
Yara Clean Ammonia Norge AS	Søster	580 433	-	424 777	-
Yara International ASA	Konsemsspiss	946 020	-	49 526	-
Konserninterne andre fordringer		8 796 191	-	7 595 727	-

	Forhold til motparten	31.12.2024		31.12.2023	
		Annet	Varer	Annet	Varer
Yara International ASA	Konsemsspiss	383 247	-	500 381	-
Konsernintern leverandørgjeld		383 247	-	500 381	-

	Forhold til motparten	31.12.2024		31.12.2023	
		Annet	Varer	Annet	Varer
Yara International ASA	Konsemsspiss	107 468 340	-	71 456 018	-
Fertilizer Holdings AS	Søster	13 124 350	-	32 249 291	-
Yara Norge AS	Mor	-	-	116 118	-
Konsernintern annen kortsiktig gjeld		120 592 690	-	103 821 427	-

Note 10 Andre fordringer

	31.12.2024	31.12.2023
Konserninterne andre fordringer (se note 9)	8 796 191	7 595 727
Til gode merverdiavgift	1 337 624	448 956
Forskuddsbelagte kostnader	1 198 826	1 116 145
Andre kortsiktige fordringer	1 451 314	1 129 728
Sum andre fordringer	12 783 955	10 290 555

Org.nr.: 998 509 289



DocuSign Envelope ID: 72AB9DBB-28B8-4820-9B2E-496F95223265

Herøya Nett AS

Note 11 Skatetrekksmidler

Pr 31.12.2024 hadde selskapet ingen bundne midler. Skyldig skatetrekk pr 31.12.2024 er dekket av bankgarantier.

Note 12 Aksjekapital og aksjonærinformasjon

Eierstruktur:

Aksjekapitalen i selskapet pr 31.12.2024 består av 17 600 ordinære aksjer hver pålydende NOK 100.

Yara Norge AS eier alle aksjene i selskapet. Det eksisterer således ingen begrensninger i stemmerett.

Hver aksje teller en stemme på selskapets generalforsamlinger.

Note 13 Egenkapital

	Aksjekapital	Overkurs	Annen innskutt egenkapital	Annen egenkapital	Total egen- kapital
Egenkapital 31.12.2023	1 760 000	-	2 394 760	20 629 591	24 784 351
<u>Årets endring i egenkapital:</u>					
Årets resultat	-	-	-	1 855 341	1 855 341
Avgitt konsernbidrag	-	-	-	(10 236 993)	(10 236 993)
Aktuarmessig gevinst / (tap) ført direkte mot EK	-	-	-	(935 598)	(935 598)
Egenkapital 31.12.2024	1 760 000	-	2 394 760	11 312 341	15 467 101

Note 14 Pensjonsforpliktelser og andre langsiktige ytelser til ansatte

I forbindelse med at Herøya Nett AS ble solgt fra Norsk Hydro ASA til Yara Norge AS den 1. juni 2017, ble det etablert en innskuddsbasert pensjonsordning for de ansatte i Herøya Nett AS. I tillegg har 3 ansatte rettigheter under en usikret ytelsesordning. Ytelsene er avhengig av antall års tjeneste og den ansattes sluttlønn. Opplynte rettigheter under sikret pensjonsordning i Norsk Hydros Pensjonskasse ble omgjort til fripoliser og overført til Norsk Hydro ASA med virkning fra 1. mai 2017.

Herøya Nett AS deltar i en flerforetaksordning (AFP - Avtalefestet pensjon) som gir de fleste ansatte mulighet til å gå av med pensjon fra 62 år. Deltagende selskap må bidra med en årlig premie for hver av sine aktive medlemmer. Siden nødvendig informasjon for å beregne og innregne denne ordningen som en ytelsesordning ikke foreligger, er ordningen isteden innregnet som om den var en innskuddsordning.

Herøya Nett AS er forpliktet til, og tilfredsstiller kravene i Lov om obligatorisk tjenestepensjon.

Pensjonsforpliktelser og andre langsiktige forpliktelser til ansatte innregnet i balansen

	31.12.2024	31.12.2023
Forpliktelser for ytelsesplaner	(6 450 809)	(2 126 535)
Førtidspensjonsordninger og andre langsiktige ytelser til ansatte	(1 079 751)	(1 764 267)
Netto balanseført pensjonsforpliktelse	(7 530 560)	(3 890 802)

Kostnader for pensjonsforpliktelser og andre langsiktige forpliktelser til ansatte innregnet i resultatet

	2024	2023
Ytelsesbaserte pensjonsordninger	(4 528 944)	(104 797)
Innskuddsbaserte pensjonsordninger	(2 029 440)	(2 116 430)
Førtidspensjonsordninger og andre langsiktige ytelser til ansatte	(184 779)	(842 719)
Pensjonskostnad innregnet i lønnskostnad (se note 4)	(6 743 163)	(3 063 946)
Rentekostnad for pensjonsforpliktelser innregnet i annen rentekostnad (se note 6)	(53 368)	(72 040)
Netto pensjonskostnad innregnet i resultatet	(6 796 531)	(3 135 986)

Org.nr.: 998 509 289



DocuSign Envelope ID: 72AB9DBB-28B8-4820-9B2E-496F95223265

Herøya Nett AS

Pensjonsforpliktelse for ytelsesplaner

	31.12.2024	31.12.2023
Nåverdi av usikrede pensjonsforpliktelser for ytelsesplaner	(1 772 715)	(1 863 746)
Brutto pensjonsforpliktelse for ytelsesplaner	(5 653 652)	(1 863 746)
Arbeidsgiveravgift	(797 164)	(262 788)
Netto pensjonsforpliktelse for ytelsesplaner	(6 450 815)	(2 126 534)

Verdsettelse av ytelsesbaserte pensjonsforpliktelser

Ytelsesplanene er verdsett 31. desember ved hjelp av oppdaterte økonomiske og demografiske forutsetninger og tar hensyn til relevante økonomiske faktorer i Norge. Ledelsen i Herøya Nett AS er av den oppfatning at det foreligger et tilstrekkelig dypt marked for høykvalitets foretaksobligasjoner i Norge, hvilket betyr at det er denne renten som er benyttet ved fastsettelse av diskonteringsrenten ved beregning av nåverdi av pensjonsforpliktelsene. Normale forutsetninger for demografiske faktorer og avgang er benyttet av aktuaren ved verdsettelse av forpliktelsen. Forventet fremtidig dødelighet er basert på tilgjengelig statistikk og dødelighetstabeller. Aktuaren har benyttet dødelighetstabellen K2013BE.

Pensjonsforpliktelsen er beregnet med følgende økonomiske forutsetninger:

	31.12.2024	31.12.2023
Diskonteringsrente	4,0%	3,3%
Forventet lønnsregulering	3,8%	3,4%
Forventet pensjonsregulering	3,1%	2,7%

Pensjonskostnad innregnet i resultatregnskapet

Forutsetningene som ble benyttet ved verdsettelse av de ytelsesbaserte forpliktelsene 31. desember er benyttet i det påfølgende året for å fastsette netto pensjonskostnad. Diskonteringsrenten er benyttet for å beregne renteinntekt fra pensjonsmidlene.

	2024	2023
Årets pensjonsopptjening	(50 982)	(82 947)
Rentekostnad på pensjonsforpliktelsen	(53 368)	(72 040)
Periodens brutto pensjonskostnad for ytelsesplaner	(4 016 050)	(154 987)
Arbeidsgiveravgift	(566 262)	(21 850)
Periodens netto pensjonskostnad for ytelsesplaner	(4 582 312)	(176 837)

Endring i beregnet pensjonsforpliktelse for ytelsesplaner

	2024	2023
Pensjonsforpliktelse ved begynnelsen av året	(1 863 746)	(2 796 653)
Årets pensjonsopptjening	(50 982)	(82 947)
Rentekostnad	(53 368)	(72 040)
Aktuarmessig gevinst / (tap)	(1 051 258)	1 087 894
Utbetalte pensjoner	1 277 402	-
Beregnet pensjonsforpliktelse på slutten av året	(5 653 652)	(1 863 746)

Bevegelse i aktuarmessig gevinst / (tap) for ytelsesplaner innregnet direkte i egenkapitalen

	2024	2023
Akkumulert beløp innregnet direkte i egenkapitalen før skatt 1. januar	16 615 013	15 373 726
Innregnet i perioden	(1 199 486)	1 241 287
Akkumulert beløp innregnet direkte i egenkapitalen før skatt 31. desember	15 415 527	16 615 013
Utsatt skatt relatert til aktuarmessig gevinst / (tap) innregnet direkte i EK	(3 391 416)	(3 655 303)
Akkumulert beløp innregnet direkte i egenkapitalen etter skatt 31. desember	12 024 111	12 959 710

Org.nr.: 998 509 289



DocuSign Envelope ID: 72AB9DBB-28B8-4820-9B2E-496F95223265

Herøya Nett AS

Note 15	Kortsiktig gjeld	31.12.2024	31.12.2023
	Konsernintern kortsiktig gjeld (se note 9)	107 468 340	71 572 136
	Skyldig konsernbidrag (se note 9)	13 124 350	32 249 291
	Skyldige lønnsrelaterte forpliktelser	4 764 327	5 413 826
	Annen kortsiktig gjeld	205 222	1 794 297
	Mer-/mindreinntekt	29 884 000	19 633 000
	Sum annen kortsiktig gjeld	155 446 238	130 662 550

Note 16 Finansiell risiko

Finansiell risiko

Risikostyring i Herøya Nett AS er basert på prinsippet om at risikovurdering er en integrert del av all forretningsaktivitet. Selskapet har etablert prosedyrer for å fastsette passende risikonivåer og overvåke de ulike eksponeringene.

Markedsrisiko

Valutarisiko

Selskapet har liten valutarisiko da selskapets inntekter er i NOK og majoriteten av kostnadene også er i NOK.

Renterisiko

Herøya Nett AS har rentebærende mellomværende med selskap i samme konsern. Dette medfører eksponering for endringer i rentenivå.

Kreditrisiko

Selskapet har et veletablert system for kredittstyring med etablerte grenser både på kundenivå. Dette systemet reduserer den samlede kreditrisiko for selskapet. Selskapet forventer derfor ikke vesentlige tap relatert til kreditrisiko og maksimal eksponering for kreditrisiko tilsvarer balanseført beløp for hver gruppe av finansielle eiendeler. Resultateffekt tap på krav var i 2023 NOK 0, i 2024 er beløpet NOK 0.

Likviditetsrisiko

Herøya Nett AS styrer likviditetsrisiko gjennom løpende overvåking av fremtidige og faktiske kontantstrømmer og ved å matche forfallsprofilene til finansielle eiendeler og forpliktelser.

Org.nr.: 998 509 289



Deloitte.

Deloitte AS
Dronning Eufemias gate
14
Postboks 221
NO-0103 Oslo
Norway

+47 23 27 90 00
www.deloitte.no

Til generalforsamlingen i Herøya Nett AS

UAVHENGIG REVISORS BERETNING

Konklusjon

Vi har revidert årsregnskapet for Herøya Nett AS som består av balanse per 31. desember 2024, resultatregnskap, kontantstrømpoppstilling for regnskapsåret avsluttet per denne datoen og noter til årsregnskapet, herunder et sammendrag av viktige regnskapsprinsipper.

Etter vår mening

- oppfyller årsregnskapet gjeldende lovkrav, og
- gir årsregnskapet et rettviseende bilde av selskapets finansielle stilling per 31. desember 2024 og av dets resultater og kontantstrømmer for regnskapsåret avsluttet per denne datoen i samsvar med regnskapslovens regler og god regnskapsskikk i Norge.

Grunnlag for konklusjonen

Vi har gjennomført revisjonen i samsvar med International Standards on Auditing (ISA-ene). Våre oppgaver og plikter i henhold til disse standardene er beskrevet nedenfor under *Revisors oppgaver og plikter ved revisjonen av årsregnskapet*. Vi er uavhengige av selskapet i samsvar med kravene i relevante lover og forskrifter i Norge og International Code of Ethics for Professional Accountants (inkludert internasjonale uavhengighetsstandarder) utstedt av International Ethics Standards Board for Accountants (IESBA-reglene), og vi har overholdt våre øvrige etiske forpliktelser i samsvar med disse kravene. Innhentet revisjonsbevis er etter vår vurdering tilstrekkelig og hensiktsmessig som grunnlag for vår konklusjon.

Øvrig informasjon

Styret og daglig leder (ledelsen) er ansvarlige for informasjonen i årsberetningen. Vår konklusjon om årsregnskapet ovenfor dekker ikke informasjonen i årsberetningen.

I forbindelse med revisjonen av årsregnskapet er det vår oppgave å lese årsberetningen. Formålet er å vurdere hvorvidt det foreligger vesentlig inkonsistens mellom årsberetningen og årsregnskapet og den kunnskap vi har opparbeidet oss under revisjonen av årsregnskapet, eller hvorvidt informasjon i årsberetningen ellers fremstår som vesentlig feil. Vi har plikt til å rapportere dersom årsberetningen fremstår som vesentlig feil. Vi har ingenting å rapportere i så henseende.

Basert på kunnskapen vi har opparbeidet oss i revisjonen, mener vi at årsberetningen

- er konsistent med årsregnskapet og
- inneholder de opplysninger som skal gis i henhold til gjeldende lovkrav.

Ledelsens ansvar for årsregnskapet

Ledelsen er ansvarlig for å utarbeide årsregnskapet og for at det gir et rettviseende bilde i samsvar med regnskapslovens regler og god regnskapsskikk i Norge. Ledelsen er også ansvarlig for slik internkontroll som den finner nødvendig for å kunne utarbeide et årsregnskap som ikke inneholder vesentlig feilinformasjon, verken som følge av misligheter eller utilsiktede feil.

Deloitte AS and Deloitte Advokatfirma AS are the Norwegian affiliates of Deloitte NSE LLP, a member firm of Deloitte Touche Tohmatsu Limited, a UK private company limited by guarantee ("DTTL"). DTTL and each of its member firms are legally separate and independent entities. DTTL and Deloitte NSE LLP do not provide services to clients. Please see www.deloitte.com/about to learn more about our global network of member firms.

Registrert i Foretaksregisteret
Medlemmer av Den norske Revisorforening
Organisasjonsnummer: 980 211 282

Deloitte Norway conducts business through two legally separate and independent limited liability companies: Deloitte AS, providing audit, consulting, financial advisory and risk management services, and Deloitte Advokatfirma AS, providing tax and legal services.



Deloitte.

Uavhengig revisors beretning
Herøya Nett AS

Ved utarbeidelsen av årsregnskapet må ledelsen ta standpunkt til selskapets evne til fortsatt drift og opplyse om forhold av betydning for fortsatt drift. Forutsetningen om fortsatt drift skal legges til grunn for årsregnskapet så lenge det ikke er sannsynlig at virksomheten vil bli avvirket.

Revisors oppgaver og plikter ved revisjonen av årsregnskapet

Vårt mål er å oppnå betryggende sikkerhet for at årsregnskapet som helhet ikke inneholder vesentlig feilinformasjon, verken som følge av misligheter eller utilsiktede feil, og å avgjøre en revisjonsberetning som inneholder vår konklusjon. Betryggende sikkerhet er en høy grad av sikkerhet, men ingen garanti for at en revisjon utført i samsvar med ISA-ene, alltid vil avdekke vesentlig feilinformasjon. Feilinformasjon kan oppstå som følge av misligheter eller utilsiktede feil. Feilinformasjon er å anse som vesentlig dersom den enkeltvis eller samlet med rimelighet kan forventes å påvirke de økonomiske beslutningene som brukerne foretar på grunnlag av årsregnskapet.

Som del av en revisjon i samsvar med ISA-ene, utøver vi profesjonelt skjønn og utviser profesjonell skepsis gjennom hele revisjonen. I tillegg:

- identifiserer og vurderer vi risikoen for vesentlig feilinformasjon i årsregnskapet, enten det skyldes misligheter eller utilsiktede feil. Vi utformer og gjennomfører revisjonshandlinger for å håndtere slike risikoen, og innhenter revisjonsbevis som er tilstrekkelig og hensiktsmessig som grunnlag for vår konklusjon. Risikoen for at vesentlig feilinformasjon som følge av misligheter ikke blir avdekket, er høyere enn for feilinformasjon som skyldes utilsiktede feil, siden misligheter kan innebære samarbeid, forfalskning, bevisste utelatelser, uriktige fremstillinger eller overstyring av internkontroll.
- opparbeider vi oss en forståelse av intern kontroll som er relevant for revisjonen, for å utforme revisjonshandlinger som er hensiktsmessige etter omstendighetene, men ikke for å gi uttrykk for en mening om effektiviteten av selskapets interne kontroll.
- evaluerer vi om de anvendte regnskapsprinsippene er hensiktsmessige og om regnskapsestimatene og tilhørende noteopplysninger utarbeidet av ledelsen er rimelige.
- konkluderer vi på om ledelsens bruk av fortsatt drift-forutsetningen er hensiktsmessig, og, basert på innhentede revisjonsbevis, hvorvidt det foreligger vesentlig usikkerhet knyttet til hendelser eller forhold som kan skape tvil av betydning om selskapets evne til fortsatt drift. Dersom vi konkluderer med at det eksisterer vesentlig usikkerhet, kreves det at vi i revisjonsberetningen henleder oppmerksomheten på tilleggsopplysningene i årsregnskapet, eller, dersom slike tilleggsopplysninger ikke er tilstrekkelige, at vi modifierer vår konklusjon. Våre konklusjoner er basert på revisjonsbevis innhentet frem til datoen for revisjonsberetningen. Etterfølgende hendelser eller forhold kan imidlertid medføre at selskapet ikke kan fortsette driften.
- evaluerer vi den samlede presentasjonen, strukturen og innholdet i årsregnskapet, inkludert tilleggsopplysningene, og hvorvidt årsregnskapet gir uttrykk for de underliggende transaksjonene og hendelsene på en måte som gir et rettviseende bilde.

Vi kommuniserer med styret blant annet om det planlagte innholdet i og tidspunkt for revisjonsarbeidet og eventuelle vesentlige funn i revisjonen, herunder vesentlige svakheter i intern kontroll som vi avdekker gjennom revisjonen.

Oslo, 12. juni 2025
Deloitte AS

Espen Johansen
statsautorisert revisor
(elektronisk signert)



Uavhengig revisors beretning

Name

Johansen, Espen

Date

2025-06-13

Identification

 **bankID** Johansen, Espen



This document contains electronic signatures using EU-compliant PAdES - PDF
Advanced Electronic Signatures (Regulation (EU) No 910/2014 (eIDAS))