



ÅRSREGNSKAPET FOR REGNSKAPSÅRET 2022 - GENERELL INFORMASJON

Enheten

Organisasjonsnummer: 913 005 848
Organisasjonsform: Aksjeselskap
Foretaksnavn: K UELAND AS
Forretningsadresse: Kongens gate 11
3210 SANDEFJORD

Regnskapsår

Årsregnskapets periode: 01.01.2022 - 31.12.2022

Konsern

Morselskap i konsern: Nei

Regnskapsregler

Regler for små foretak benyttet: Ja
Benyttet ved utarbeidelsen av årsregnskapet til selskapet: Regnskapslovens alminnelige regler

Årsregnskapet fastsatt av kompetent organ

Bekreftet av representant for selskapet: HK REGNSKAP SANDEFJORD AS

Dato for fastsettelse av årsregnskapet: 20.04.2023

Grunnlag for avgivelse

År 2022: Årsregnskapet er elektronisk innlevert
År 2021: Tall er hentet fra elektronisk innlevert årsregnskap fra 2022

Det er ikke krav til at årsregnskapet m.v. som sendes til Regnskapsregisteret er undertegnet. Kontrollen på at dette er utført ligger hos revisor/enhetens øverste organ. Sikkerheten ivaretas ved at innsender har rolle/rettighet for innsending av årsregnskapet via Altinn, og ved at det bekreftes at årsregnskapet er fastsatt av kompetent organ.

Brønnøysundregistrene, 01.08.2023



Postadresse: 8910 Brønnøysund

Telefoner: Opplysningstelefonen 75 00 75 00 Telefaks 75 00 75 05

E-post: firmapost@brreg.no Internett: www.brreg.no

Organisasjonsnummer: 974 760 673



Resultatregnskap

Beløp i: NOK	Note	2022	2021
RESULTATREGNSKAP			
Inntekter			
Annen driftsinntekt		1 626 399	1 623 913
Sum inntekter		1 626 399	1 623 913
Kostnader			
Lønnskostnad	2	965 403	967 550
Avskrivning av driftsmidler og immaterielle eiendeler	3	1 900	1 700
Annen driftskostnad	2	1 033 937	1 075 319
Sum kostnader		2 001 239	2 044 569
Driftsresultat		-374 840	-420 656
Finansinntekter og finanskostnader			
Annen renteinntekt		149	
Annen finansinntekt		77 148	88 562
Verdiøkning markedsbaserte omløpsmidler			403 334
Sum finansinntekter		77 297	491 896
Verdireduksjon markedsbaserte omløpsmidler		20 944	
Annen rentekostnad			92
Sum finanskostnader		20 944	92
Netto finans		56 353	491 804
Ordinært resultat før skattekostnad	4	-318 487	71 148
Skattekostnad på resultat	4		
Ordinært resultat etter skattekostnad		-318 487	71 148
Årsresultat	5	-318 487	71 148
Årsresultat etter minoritetsinteresser		-318 487	71 148
Totalresultat		-318 487	71 148
Overføringer og disponeringer			



Resultatregnskap

Beløp i: NOK	Note	2022	2021
Avsatt til annen egenkapital		-318 487	71 148
Sum overføringer og disponeringer		-318 487	71 148



Balanse

Beløp i: NOK	Note	2022	2021
BALANSE - EIENDELER			
Anleggsmidler			
Immaterielle eiendeler			
Varige driftsmidler			
Tomter, bygninger o.a. fast eiendom	3	8 846 474	8 819 374
Maskiner og anlegg	3		
Skip og flytende installasjoner	3		
Driftsløsøre, inventar o.a. utstyr	3	13 300	13 300
Sum varige driftsmidler	3	8 859 774	8 832 674
Sum anleggsmidler		8 859 774	8 832 674
Omløpsmidler			
Varer			
Fordringer			
Andre kortsiktige fordringer		22 024	102 083
Sum fordringer		22 024	102 083
Investeringer			
Markedsbaserte aksjer		1 679 589	1 700 533
Sum investeringer		1 679 589	1 700 533
Bankinnskudd, kontanter og lignende			
Bankinnskudd, kontanter o.l.	6	405 564	661 134
Sum bankinnskudd, kontanter og lignende		405 564	661 134
Sum omløpsmidler		2 107 178	2 463 750
SUM EIENDELER		10 966 952	11 296 424

BALANSE - EGENKAPITAL OG GJELD

Egenkapital



Balanse

Beløp i: NOK	Note	2022	2021
Innskutt egenkapital			
Aksjekapital	5, 7	200 000	200 000
Beholdning av egne aksjer	7		
Sum innskutt egenkapital		200 000	200 000
Opptjent egenkapital			
Annen egenkapital	8	10 461 967	10 830 454
Sum opptjent egenkapital		10 461 967	10 830 454
Sum egenkapital	5	10 661 967	11 030 454
Sum langsiktig gjeld		0	0
Kortsiktig gjeld			
Leverandørgjeld		68 103	23 162
Betalbar skatt	4		
Skyldig offentlige avgifter		58 306	108 034
Annen kortsiktig gjeld		178 575	134 773
Sum kortsiktig gjeld		304 985	265 970
Sum gjeld		304 985	265 970
SUM EGENKAPITAL OG GJELD		10 966 952	11 296 424



Brønnøysundregistrene

ÅRSREGNSKAP FOR REGNSKAPSÅRET 2022 - GENERELL INFORMASJON

Journalnummer: 2023 664099

Enheten

Organisasjonsnummer: 913 005 848
Organisasjonsform: Aksjeselskap
Foretaksnavn: K UELAND AS
Forretningsadresse: Kongens gate 11
3210 SANDEFJORD

Regnskapsår

Årsregnskapets periode: 01.01.2022 - 31.12.2022

Konsern

Morselskap i konsern: Nei

Regnskapsregler

Regler for små foretak benyttet: Ja
Benyttet ved utarbeidelsen av
årsregnskapet til selskapet: Regnskapslovens alminnelige regler

Årsregnskapet fastsatt av kompetent organ

Bekreftet av representant for selskapet: HK REGNSKAP SANDEFJORD AS
Dato for fastsettelse av årsregnskapet: 20.04.2023

Revisjon

Selskapet har besluttet at årsregnskapet
ikke skal revideres: Ja
Årsregnskapet er utarbeidet av ekstern
autorisert regnskapsfører: Ja
Ekstern autorisert regnskapsfører har i
løpet av regnskapsåret bistått ved den
løpende regnskapsføringen eller utført
andre tjenester for selskapet enn å
utarbeide årsregnskapet: Ja

Grunnlag for avgivelse

År 2022: Årsregnskap er elektronisk innlevert.
År 2021: Tall er hentet fra elektronisk innlevert årsregnskap fra 2022.

Det er ikke krav til at årsregnskapet m.v. som sendes til Regnskapsregisteret er undertegnet. Kontrollen på at dette er utført ligger hos revisor/enhetens øverste organ. Sikkerheten ivaretas ved at innsender har rolle/rettighet for innsending av årsregnskapet via Altinn, og ved at det bekreftes at årsregnskapet er fastsatt av kompetent organ.

Brønnøysundregistrene, 29.07.2023

Brønnøysundregistrene
Postadresse: Postboks 900, 8910 Brønnøysund
Telefon: 75 00 75 00
E-post: firmapost@brreg.no Internett: www.brreg.no
Organisasjonsnummer: 974 760 673



Organisasjonsnr: 913 005 848
K UELAND AS

RESULTATREGNSKAP

Beløp i: NOK	Note	2022	2021
RESULTATREGNSKAP			
Inntekter			
Annen driftsinntekt		1 626 399	1 623 913
Sum inntekter		1 626 399	1 623 913
Kostnader			
Lønnskostnad	2	965 403	967 550
Avskrivning av driftsmidler og immaterielle eiendeler	3	1 900	1 700
Annen driftskostnad	2	1 033 937	1 075 319
Sum kostnader		2 001 239	2 044 569
Driftsresultat		-374 840	-420 656
Finansinntekter og finanskostnader			
Annen renteinntekt		149	
Annen finansinntekt		77 148	88 562
Verdiøkning markedsbaserte omløpsmidler			403 334
Sum finansinntekter		77 297	491 896
Verdireduksjon markedsbaserte omløpsmidler		20 944	
Annen rentekostnad			92
Sum finanskostnader		20 944	92
Netto finans		56 353	491 804
Ordinært resultat før skattekostnad			
skattekostnad	4	-318 487	71 148
Skattekostnad på resultat	4		
Ordinært resultat etter skattekostnad		-318 487	71 148
Årsresultat	5	-318 487	71 148
Årsresultat etter minoritetsinteresser		-318 487	71 148
Totalresultat		-318 487	71 148
Overføringer og disponeringer			
Avsatt til annen egenkapital		-318 487	71 148
Sum overføringer og disponeringer		-318 487	71 148





Organisasjonsnr: 913 005 848
K UELAND AS

BALANSE

Beløp i: NOK **Note** **2022** **2021**

BALANSE - EIENDELER

Anleggsmidler Immaterielle eiendeler

Varige driftsmidler

Tomter, bygninger o.a. fast eiendom	3	8 846 474	8 819 374
Maskiner og anlegg	3		
Skip og flytende installasjoner	3		
Driftsløsøre, inventar o. a. utstyr	3	13 300	13 300
Sum varige driftsmidler	3	8 859 774	8 832 674

Sum anleggsmidler

8 859 774 8 832 674

Omløpsmidler

Varer

Fordringer

Andre kortsiktige fordringer		22 024	102 083
Sum fordringer		22 024	102 083

Investeringer

Markedsbaserte aksjer		1 679 589	1 700 533
Sum investeringer		1 679 589	1 700 533

Bankinnskudd, kontanter og lignende

Bankinnskudd, kontanter o. l.	6	405 564	661 134
Sum bankinnskudd, kontanter og lignende		405 564	661 134

Sum omløpsmidler

2 107 178 2 463 750

SUM EIENDELER

10 966 952 11 296 424

BALANSE - EGENKAPITAL OG GJELD

Egenkapital

Innskutt egenkapital

Aksjekapital	5, 7	200 000	200 000
Beholdning av egne aksjer	7		
Sum innskutt egenkapital		200 000	200 000



Opptjent egenkapital			
Annen egenkapital	8	10 461 967	10 830 454
Sum opptjent egenkapital		10 461 967	10 830 454
Sum egenkapital	5	10 661 967	11 030 454
Sum langsiktig gjeld		0	0
Kortsiktig gjeld			
Leverandørgjeld		68 103	23 162
Betalbar skatt	4		
Skyldig offentlige avgifter		58 306	108 034
Annen kortsiktig gjeld		178 575	134 773
Sum kortsiktig gjeld		304 985	265 970
Sum gjeld		304 985	265 970
SUM EGENKAPITAL OG GJELD		10 966 952	11 296 424



Organisasjonsnr: 913 005 848
K UELAND AS

NOTEOPPLYSNINGER - SELSKAP - alle poster oppgitt i hele tall

Note

Antall årsverk i regnskapsåret
1.00

Sum Beløp

Balanseført verdi 31.12. Varige driftsmidler Immaterielle eiend.

Konsernregnskap

Morselskapet sitt navn

Forretningskontor for morselskapet

Begrunnelse for at datterselskap er utelatt fra konsolideringen

Samlet beløp - tilknyttet selskap Årets Fjorårets

Samlet beløp - foretak i samme konsern Årets Fjorårets

Samlet beløp - foretak i samme konsern Årets Fjorårets

Samlet beløp - felles kontrollert virksomhet Årets Fjorårets

Pantstillelse Beløp

Beholdning av egne aksjer Antall Pålydende Andel av aksjek.



Årsregnskap 2022

K Ueland AS

Resultatregnskap
Balanse
Noter til regnskapet

Org.nr.: 913 005 848



Resultatregnskap			
K Ueland AS			
Driftsinntekter og driftskostnader	Note	2022	2021
Annen driftsinntekt		1 626 399	1 623 913
Sum driftsinntekter		1 626 399	1 623 913
Lønnskostnad	2	965 403	967 550
Avskrivning av driftsmidler og immaterielle eiendeler	3	1 900	1 700
Annen driftskostnad	2	1 033 937	1 075 319
Sum driftskostnader		2 001 239	2 044 569
Driftsresultat		-374 840	-420 656
Finansinntekter og finanskostnader			
Annen renteinntekt		149	0
Annen finansinntekt		77 148	88 562
Verdiøkning markedsbaserte omløpsmidler		0	403 334
Verdireduksjon markedsbaserte omløpsmidler		20 944	0
Annen rentekostnad		0	92
Resultat av finansposter		56 353	491 804
Resultat før skattekostnad	4	-318 487	71 148
Resultat		-318 487	71 148
Årsresultat	5	-318 487	71 148
Overføringer			
Avsatt til annen egenkapital		-318 487	71 148
Sum overføringer		-318 487	71 148
K Ueland AS			Side 2



Balanse			
K Ueland AS			
Eiendeler	Note	2022	2021
Anleggsmidler			
Varige driftsmidler			
Tomter, bygninger o.a. fast eiendom	3	8 846 474	8 819 374
Driftsløsøre, inventar o.a. utstyr	3	13 300	13 300
Sum varige driftsmidler	3	8 859 774	8 832 674
Sum anleggsmidler		8 859 774	8 832 674
Omløpsmidler			
Fordringer			
Andre kortsiktige fordringer		22 024	102 083
Sum fordringer		22 024	102 083
Investeringer			
Markedsbaserte aksjer		1 679 589	1 700 533
Sum investeringer		1 679 589	1 700 533
Bankinnskudd, kontanter o.l.	6	405 564	661 134
Sum omløpsmidler		2 107 178	2 463 750
Sum eiendeler		10 966 952	11 296 424




K Ueland AS

Side 3



Balanse			
K Ueland AS			
Egenkapital og gjeld	Note	2022	2021
Egenkapital			
Innskutt egenkapital			
Aksjekapital	5, 7	200 000	200 000
Sum innskutt egenkapital		200 000	200 000
Opptjent egenkapital			
Annen egenkapital	8	10 461 967	10 830 454
Sum opptjent egenkapital		10 461 967	10 830 454
Sum egenkapital	5	10 661 967	11 030 454
Gjeld			
Kortsiktig gjeld			
Leverandørgjeld		68 103	23 162
Skyldig offentlige avgifter		58 306	108 034
Annen kortsiktig gjeld		178 575	134 773
Sum kortsiktig gjeld		304 985	265 970
Sum gjeld		304 985	265 970
Sum egenkapital og gjeld		10 966 952	11 296 424

03.02.2023
Styret i K Ueland AS

 Knut Thomas Ueland styreleder	 Bente Kathrin Ueland styremedlem	 Ingrid Beate Ueland styremedlem
---	--	---

K Ueland AS **Side 4**



K Ueland AS

913 005 848

Regnskapsprinsipper

Årsregnskapet er satt opp i samsvar med regnskapsloven og NRS 8 - God regnskapsskikk for små foretak.

Driftsinntekter

Inntektsføring ved salg av varer skjer på leveringstidspunktet. Tjenester inntektsføres etter hvert som de leveres.

Skatt

Skattekostnaden i resultatregnskapet omfatter både periodens betalbare skatt og endring i utsatt skatt. Utsatt skatt er beregnet med 22 % på grunnlag av de midlertidige forskjeller som eksisterer mellom regnskapsmessige og skattemessige verdier, samt ligningsmessig underskudd til fremføring ved utgangen av regnskapsåret. Skatteøkende og skattereduserende midlertidige forskjeller som reverserer eller kan reverseres i samme periode er utlignet og nettoført.

Klassifisering og vurdering av anleggsmidler

Anleggsmidler omfatter eiendeler bestemt til varig eie og bruk. Anleggsmidler er vurdert til anskaffelseskost. Varige driftsmidler balanseføres og avskrives over driftsmidlets økonomiske levetid. Avskrivningsperioden for fast eiendom anskaffet etter 2009 er dekomponert i en del som gjelder råbygget og en del som gjelder faste tekniske installasjoner. Varige driftsmidler nedskrives til gjenvinnbart beløp ved verdifall som forventes ikke å være forbigående. Gjenvinnbart beløp er det høyeste av netto salgsverdi og verdi i bruk. Verdi i bruk er nåverdi av fremtidige kontantstrømmer knyttet til eiendelen. Nedskrivningen reverseres når grunnlaget for nedskrivningen ikke lenger er til stede.

Klassifisering og vurdering av omløpsmidler

Omløpsmidler og kortsiktig gjeld omfatter normalt poster som forfaller til betaling innen ett år etter balansedagen, samt poster som knytter seg til varekretsløpet. Omløpsmidler vurderes til laveste verdi av anskaffelseskost og virkelig verdi.

Fordringer

Kundefordringer og andre fordringer oppføres til pålydende etter fradrag for avsetning til forventet tap. Avsetning til tap gjøres på grunnlag av en individuell vurdering av de enkelte fordringene.



K Ueland AS

913 005 848

Note 2 Lønnskostnader og ytelser, godtgjørelser til daglig leder, styret og revisor

Lønnskostnader

	2022	2021
Lønninger	851 265	853 682
Arbeidsgiveravgift	120 028	120 369
Andre ytelser	-5 891	-6 501
Sum	965 403	967 550

Selskapet har i 2022 sysselsatt 1 årsverk.

Pensjonsforpliktelser

Selskapet er ikke pliktig til å ha tjenstepensjonsordning etter lov om obligatorisk tjenstepensjon. Selskapets pensjonsordninger tilfredsstiller kravene i denne lov

Revisor

Selskapet har valgt å ikke ha revisor.

Note 3 Anleggsmidler

	Bygninger og tomter	Driftsløsøre, inventar ol.	Sum
Anskaffelseskost pr. 01.01.22	8 821 074	13 300	8 834 374
+ Tilgang kjøpte driftsmidler	29 000		29 000
= Anskaffelseskost 31.12.22	8 850 074	13 300	8 863 374
Akkumulerte avskrivninger 31.12.22	3 600		3 600
= Bokført verdi 31.12.22	8 846 474	13 300	8 859 774
Årets ordinære avskrivninger	1 900		1 900
Økonomisk levetid	50 år		

**K Ueland AS****913 005 848****Note 4 Skatt**

Årets skattekostnad	2022	2021
Resultatført skatt på ordinært resultat:		
Betalbar skatt	0	0
Endring i utsatt skattefordel	0	0
Skattekostnad ordinært resultat	0	0

Skattepliktig inntekt:

Resultat før skatt	-318 487	71 148
Permanente forskjeller	-56 353	-491 896
Endring i midlertidige forskjeller	-37 580	-38 586
Skattepliktig inntekt	-412 420	-459 334

Betalbar skatt i balansen:

Betalbar skatt på årets resultat	0	0
Sum betalbar skatt i balansen	0	0

Skatteeffekten av midlertidige forskjeller og underskudd til fremføring som har gitt opphav til utsatt skatt og utsatte skattefordeler, spesifisert på typer av midlertidige forskjeller

	2022	2021	Endring
Varige driftsmidler	76 166	38 586	-37 580
Sum	76 166	38 586	-37 580
Akkumulert fremførbart underskudd	-871 754	-459 334	412 420
Inngår ikke i beregningen av utsatt skatt	795 588	420 748	-374 840
Utsatt skattefordel (22 %)	0	0	0

I henhold til God regnskapsskikk for små foretak balanseføres ikke utsatt skattefordel.

Note 5 Egenkapital

	Aksjekapital	Annen Innskutt egenkapital	Annen egenkapital	Sum egenkapital
Pr. 31.12.2021	200 000	0	10 830 454	11 030 454
Årets resultat			-318 487	-318 487
Utbytte			-50 000	-50 000
Pr 31.12.2022	200 000	0	10 461 967	10 661 967

Side 7



K Ueland AS

913 005 848

Note 6 Bankinnskudd

Innestående midler på skattetrekkkonto (bundne midler) er på kr. 38 567.
Dette dekker skyldig skattetrekk pr 31.12.2021.

Note 7 Aksjonærer

Aksjekapitalen i K Ueland AS pr. 31.12 består av:

	Antall	Pålydende	Bokført
Ordinære aksjer	100	2 000,0	200 000
Sum	100		200 000

Eierstruktur

De største aksjonærene i % pr. 31.12 var:

	Ordinære	Eierandel	Stemmeandel
Bente Kathrin Ueland	33	33,0	33,0
Ingrid Beate Ueland	33	33,0	33,0
Knut thomas Ueland	33	33,0	33,0
UELAND KARSTEN BERNHARD	1	1,0	1,0
Totalt antall aksjer	100	100,0	100,0

Aksjer og opsjoner eiet av medlemmer i styret og daglig leder:

Navn	Verv	Ordinære
Knut thomas Ueland	styreleder	33
Bente Kathrin Ueland	styremedlem	33
Ingrid Beate Ueland	styremedlem	33
Totalt antall aksjer		99

Note 8 Fortsatt drift

Resultatet for 2022 viser et underskudd på kr. -318 487 etter skatt, mot et overskudd på kr. 71 148 i 2021.

Årsregnskapet er avlagt under forutsetning om fortsatt drift, og det foreligger ingen usikkerhet angående dette.