



ÅRSREGNSKAPET FOR REGNSKAPSÅRET 2019 - GENERELL INFORMASJON

Enheten

Organisasjonsnummer:	919 816 066
Organisasjonsform:	Aksjeselskap
Foretaksnavn:	KFL GRUPPEN AS
Forretningsadresse:	Nedre Kongerød 20 3737 SKIEN

Regnskapsår

Årsregnskapets periode:	01.01.2019 - 31.12.2019
-------------------------	-------------------------

Konsern

Morselskap i konsern:	Ja
Konsernregnskap lagt ved:	Nei

Regnskapsregler

Regler for små foretak benyttet:	Ja
Benyttet ved utarbeidelsen av årsregnskapet til selskapet:	Regnskapslovens alminnelige regler

Årsregnskapet fastsatt av kompetent organ

Bekreftet av representant for selskapet:	R8 CONSULTING AS
Dato for fastsettelse av årsregnskapet:	31.08.2020

Grunnlag for avgivelse

År 2019: Årsregnskapet er elektronisk innlevert
År 2018: Tall er hentet fra elektronisk innlevert årsregnskap fra 2019

Det er ikke krav til at årsregnskapet m.v. som sendes til Regnskapsregisteret er undertegnet. Kontrollen på at dette er utført ligger hos revisor/enhetens øverste organ. Sikkerheten ivaretas ved at innsender har rolle/rettighet for innsending av årsregnskapet via Altinn, og ved at det bekreftes at årsregnskapet er fastsatt av kompetent organ.

Brønnøysundregistrene, 15.06.2021



Resultatregnskap

Beløp i: NOK	Note	2019	2018
RESULTATREGNSKAP			
Inntekter			
Salgsinntekt		825 840	
Sum inntekter		825 840	
Kostnader			
Varekostnad		8 100	
Lønnskostnad	2	1 366 623	
Avskrivning av driftsmidler og immaterielle eiendeler	6	140 000	
Annen driftskostnad	2	196 521	14 578
Sum kostnader		1 711 245	14 578
Driftsresultat		-885 405	-14 578
Finansinntekter og finanskostnader			
Inntekt på investering i datterselskap		1 021 294	929 617
Annen renteinntekt		41	3
Sum finansinntekter		1 021 335	929 620
Annen rentekostnad			3 146
Sum finanskostnader			3 146
Netto finans		1 021 335	926 474
Ordinært resultat før skattekostnad		135 930	911 897
Skattekostnad på ordinært resultat	4	29 905	206 178
Ordinært resultat etter skattekostnad		106 025	705 719
Årsresultat	5	106 025	705 719
Årsresultat etter minoritetsinteresser		106 025	705 719
Totalresultat		106 025	705 719
Overføringer og disponeringer			
Konsernbidrag	5		143 013



Resultatregnskap

Beløp i: NOK	Note	2019	2018
Avsatt til annen egenkapital	5	106 025	562 706
Overført fra annen egenkapital	5		
Sum overføringer og disponeringer		106 025	705 719



Balanse

Beløp i: NOK	Note	2019	2018
BALANSE - EIENDELER			
Anleggsmidler			
Immaterielle eiendeler			
Varige driftsmidler			
Maskiner og anlegg	6	560 000	700 000
Sum varige driftsmidler		560 000	700 000
Finansielle anleggsmidler			
Investering i datterselskap	8	7 727 352	6 791 717
Investering i annet foretak i samme konsern	8		
Sum finansielle anleggsmidler		7 727 352	6 791 717
Sum anleggsmidler		8 287 352	7 491 717
Omløpsmidler			
Varer			
Fordringer			
Kundefordringer		862 500	
Andre kortsiktige fordringer		233 349	
Konsernfordringer	7	1 021 294	1 294 616
Sum fordringer		2 117 143	1 294 616
Investeringer			
Aksjer og andeler i foretak i samme konsern	8		
Bankinnskudd, kontanter og lignende			
Bankinnskudd, kontanter o.l.	3	136 362	1 300
Sum bankinnskudd, kontanter og lignende		136 362	1 300
Sum omløpsmidler		2 253 506	1 295 916
SUM EIENDELER		10 540 858	8 787 633



Balanse

Beløp i: NOK	Note	2019	2018
BALANSE - EGENKAPITAL OG GJELD			
Egenkapital			
Innskutt egenkapital			
Aksjekapital	9	2 008 000	30 000
Annen innskutt egenkapital		-8 166	-8 166
Sum innskutt egenkapital		1 999 834	21 834
Opptjent egenkapital			
Annen egenkapital		668 731	562 706
Sum opptjent egenkapital		668 731	562 706
Sum egenkapital		2 668 565	584 540
Gjeld			
Langsiktig gjeld			
Utsatt skatt		34 250	36 960
Sum avsetninger for forpliktelser		34 250	36 960
Annen langsiktig gjeld			
Øvrig langsiktig gjeld	7	5 473 397	6 375 666
Sum annen langsiktig gjeld		5 473 397	6 375 666
Sum langsiktig gjeld		5 507 647	6 412 626
Kortsiktig gjeld			
Leverandørgjeld		79 972	
Betalbar skatt	4		
Skyldig offentlige avgifter		82 428	
Kortsiktig konserngjeld	7	1 497 641	1 055 361
Annen kortsiktig gjeld		704 605	735 106
Sum kortsiktig gjeld		2 364 646	1 790 467
Sum gjeld		7 872 293	8 203 093
SUM EGENKAPITAL OG GJELD		10 540 858	8 787 633



Kfl Gruppen AS

Årsoppgjør 2019

**Revisjonsberetning
Resultatregnskap
Balanse
Noter til regnskapet**

Årsregnskapet er utarbeidet av R8 Consulting AS



REVISJONSSELSKAPET AS

Medlem av
Den norske revisorforening

Til generalforsamlingen i
KFL Gruppen AS

UAVHENGIG REVISORS BERETNING

Uttalelse om revisjonen av årsregnskapet

Konklusjon

Vi har revidert KFL Gruppen AS' årsregnskap som viser et overskudd på kr 106 025. Årsregnskapet består av balanse per 31. desember 2019, resultatregnskap for regnskapsåret avsluttet per denne datoen og noter til årsregnskapet, herunder et sammendrag av viktige regnskapsprinsipper.

Etter vår mening er det medfølgende årsregnskapet avgitt i samsvar med lov og forskrifter og gir et rettviseende bilde av selskapets finansielle stilling per 31. desember 2019, og av dets resultater for regnskapsåret avsluttet per denne datoen i samsvar med regnskapslovens regler og god regnskapsskikk i Norge.

Grunnlag for konklusjonen

Vi har gjennomført revisjonen i samsvar med lov, forskrift og god revisjonsskikk i Norge, herunder de internasjonale revisjonsstandardene (ISA-ene). Våre oppgaver og plikter i henhold til disse standardene er beskrevet i *Revisors oppgaver og plikter ved revisjon av årsregnskapet*. Vi er uavhengige av selskapet slik det kreves i lov og forskrift, og vi har overholdt våre øvrige etiske forpliktelser i samsvar med disse kravene. Etter vår oppfatning er innhentet revisjonsbevis tilstrekkelig og hensiktsmessig som grunnlag for vår konklusjon.

Styrets og daglig leders ansvar for årsregnskapet

Styret og daglig leder (ledelsen) er ansvarlig for å utarbeide årsregnskapet i samsvar med lov og forskrifter, herunder for at det gir et rettviseende bilde i samsvar med regnskapslovens regler og god regnskapsskikk i Norge. Ledelsen er også ansvarlig for slik intern kontroll som den finner nødvendig for å kunne utarbeide et årsregnskap som ikke inneholder vesentlig feilinformasjon, verken som følge av misligheter eller utilsiktede feil.

Ved utarbeidelsen av årsregnskapet må ledelsen ta standpunkt til selskapets evne til fortsatt drift og opplyse om forhold av betydning for fortsatt drift. Forutsetningen om fortsatt drift skal legges til grunn for årsregnskapet så lenge det ikke er sannsynlig at virksomheten vil bli avviklet.

www.revisjonsselskapet.no

POST- OG KONTORADRESSE:
Lyngbalkvegen 5
3736 Skien
Tlf.: 35 58 84 60

AVD.BØ:
Bøgata 52
3800 Bø i Telemark
Tlf.: 35 95 06 92

FORETAKSREGISTERET:
NO 974 481 596 MVA
E-post: firmapost@revisjonsselskapet.no



REVISJONSSSELKAPET AS

Medlem av
Den norske revisorforening

Revisors oppgaver og plikter ved revisjonen av årsregnskapet

Vårt mål er å oppnå betryggende sikkerhet for at årsregnskapet som helhet ikke inneholder vesentlig feilinformasjon, verken som følge av misligheter eller utilsiktede feil, og å avgi en revisjonsberetning som inneholder vår konklusjon. Betryggende sikkerhet er en høy grad av sikkerhet, men ingen garanti for at en revisjon utført i samsvar med lov, forskrift og god revisjonsskikk i Norge, herunder ISA-ene, alltid vil avdekke vesentlig feilinformasjon som eksisterer. Feilinformasjon kan oppstå som følge av misligheter eller utilsiktede feil. Feilinformasjon blir vurdert som vesentlig dersom den enkeltvis eller samlet med rimelighet kan forventes å påvirke økonomiske beslutninger som brukerne foretar basert på årsregnskapet.

For videre beskrivelse av revisors oppgaver og plikter vises det til <https://revisorforeningen.no/revisjonsberetninger>.

Uttalelse om øvrige lovmessige krav

Konklusjon om registrering og dokumentasjon

Basert på vår revisjon av årsregnskapet som beskrevet ovenfor, og kontrollhandlinger vi har funnet nødvendig i henhold til internasjonal standard for attestasjonsoppdrag (ISAE) 3000 «Attestasjonsoppdrag som ikke er revisjon eller forenklet revisorkontroll av historisk finansiell informasjon», mener vi at ledelsen har oppfylt sin plikt til å sørge for ordentlig og oversiktlig registrering og dokumentasjon av selskapets regnskapsopplysninger i samsvar med lov og god bokføringskikk i Norge.

Skien, den 31. august 2020
REVISJONSSSELKAPET AS

Marita Gundersen Øverbø

Marita Gundersen Øverbø
Statsautorisert revisor







Resultatregnskap			
KfI Gruppen AS			
	Note	2019	2018
Driftsinntekter og driftskostnader			
Salgsinntekt		825 840	0
Sum driftsinntekter		825 840	0
Varekostnad		8 100	0
Lønnskostnad	2	1 366 623	0
Avskrivning av driftsmidler og immaterielle eiendeler	6	140 000	0
Annen driftskostnad	2	196 521	14 578
Sum driftskostnader		1 711 245	14 578
Driftsresultat		-885 405	-14 578
Finansinntekter og finanskostnader			
Inntekt på investering i datterselskap		1 021 294	929 617
Annen renteinntekt		41	3
Annen rentekostnad		0	3 146
Resultat av finansposter		1 021 335	926 474
Ordinært resultat før skattekostnad		135 930	911 897
Skattekostnad på ordinært resultat	4	29 905	206 178
Ordinært resultat		106 025	705 719
Årsresultat	5	106 025	705 719
Overføringer			
Avsatt konsernbidrag	5	0	143 013
Avsatt til annen egenkapital	5	106 025	562 706
Sum overføringer		106 025	705 719



Balanse			
KfI Gruppen AS			
Eiendeler	Note	2019	2018
Anleggsmidler			
Varige driftsmidler			
Maskiner og anlegg	6	560 000	700 000
Sum varige driftsmidler		560 000	700 000
Finansielle anleggsmidler			
Investeringer i datterselskap	8	7 727 352	6 791 717
Sum finansielle anleggsmidler		7 727 352	6 791 717
Sum anleggsmidler		8 287 352	7 491 717
Omløpsmidler			
Fordringer			
Kundefordringer		862 500	0
Andre kortsiktige fordringer		233 349	0
Konsernfordringer	7	1 021 294	1 294 616
Sum fordringer		2 117 143	1 294 616
Investeringer			
Bankinnskudd, kontanter o.l.	3	136 362	1 300
Sum omløpsmidler		2 253 506	1 295 916
Sum eiendeler		10 540 858	8 787 633



Balanse			
Kfl Gruppen AS			
	Note	2019	2018
Egenkapital og gjeld			
Egenkapital			
Innskutt egenkapital			
Aksjekapital	9	2 008 000	30 000
Annen innskutt egenkapital		-8 166	-8 166
Sum innskutt egenkapital		1 999 834	21 834
Opptjent egenkapital			
Annen egenkapital		668 731	562 706
Sum opptjent egenkapital		668 731	562 706
Sum egenkapital		2 668 565	584 540
Gjeld			
Avsetning for forpliktelser			
Utsatt skatt		34 250	36 960
Sum avsetning for forpliktelser		34 250	36 960
Annen langsiktig gjeld			
Øvrig langsiktig gjeld	7	5 473 397	6 375 666
Sum annen langsiktig gjeld		5 473 397	6 375 666
Kortsiktig gjeld			
Leverandørgjeld		79 972	0
Skyldig offentlige avgifter		82 428	0
Konserngjeld	7	1 497 641	1 055 361
Annen kortsiktig gjeld		704 605	735 106
Sum kortsiktig gjeld		2 364 646	1 790 467
Sum gjeld		7 872 293	8 203 093
Sum egenkapital og gjeld		10 540 858	8 787 633
31.08.2020 Styret i Kfl Gruppen AS			
 Carsten Stryhn styreleder		 Kristoffer Strand Lekman styremedlem	
 Stian Martin Usterud styremedlem		 Morten Gjeruldsen daglig leder	
Kfl Gruppen AS			Side 4



Regnskapsprinsipper

Årsregnskapet er satt opp i samsvar med regnskapsloven. Det er utarbeidet etter norske regnskapsstandarder for små foretak.

Driftsinntekter og kostnader

Inntektsføring skjer etter opptjeningsprinsippet. Leieinntekter inntektsføres i takt med leieforholdet. Kostnader medtas etter sammenstillingsprinsippet, dvs. at kostnader medtas i samme periode som tilhørende inntekter inntektsføres.

Hovedregel for vurdering og klassifisering av eiendeler og gjeld

Eiendeler bestemt til varig eie eller bruk er klassifisert som anleggsmidler. Andre eiendeler er klassifisert som omløpsmidler. Fordringer som skal tilbakebetales innen et år er uansett klassifisert som omløpsmidler. Ved klassifisering av kortsiktig og langsiktig gjeld er analoge kriterier lagt til grunn.

Anleggsmidler vurderes til anskaffelseskost, men nedskrives til virkelig verdi når verdifallet forventes ikke å være forbigående. Anleggsmidler med begrenset økonomisk levetid avskrives planmessig. Langsiktig gjeld balanseføres til nominelt mottatt beløp på etableringstidspunktet.

Omløpsmidler vurderes til laveste av anskaffelseskost og virkelig verdi. Kortsiktig gjeld balanseføres til nominelt mottatt beløp på etableringstidspunktet.

Varige driftsmidler

Varige driftsmidler avskrives over forventet økonomisk levetid. Selskapet har investert i en boligeiendom som ikke avskrives.

Aksjer og andre verdipapirer

Investeringer i andre foretak er vurdert etter kostmetoden. Investeringen er regnskapsført til anskaffelseskostnad for aksjene med mindre nedskrivning har vært nødvendig.

Fordringer

Andre fordringer oppføres til pålydende.

Skatt

Skattekostnaden i resultatregnskapet omfatter både periodens betalbare skatt og endring i utsatt skatt. Utsatt skatt er beregnet med 22 % på grunnlag av de midlertidige forskjeller som eksisterer mellom regnskapsmessige og skattemessige verdier, samt ligningsmessig underskudd til fremføring ved utgangen av regnskapsåret. Skatteøkende og skattereduserende midlertidige forskjeller som reverserer eller kan reversere i samme periode er utlignet og nettoført.



Note 2 Lønnskostnader og ytelser, godtgjørelser til daglig leder, styret og revisor

Lønnskostnader	2019	2018
Lønninger	1 196 536	0
Arbeidsgiveravgift	174 114	0
Andre ytelser	-4 026	0
Sum	1 366 623	0

Selskapet har i 2019 sysselsatt 2 årsverk.

Pensjonsforpliktelser

Selskapet er pliktig til å ha tjenestepensjonsordning etter lov om obligatorisk tjenestepensjon. Selskapets pensjonsordninger tilfredsstiller kravene i denne lov.

Ytelser til ledende personer	Daglig leder	Styret
Lønn	477 000	0
Annen godtgjørelse	2 928	0
Sum	479 928	0

Revisor

Kostnadsført revisjonshonorar for 2019 utgjør kr 10 700.

I tillegg kommer honorar for andre tjenester fra revisor med kr 14 500.

Note 3 Bankinnskudd

Innstående midler på skattetrekkkonto (bundne midler) er på kr. 41 330. Beløp er tilstrekkelig til dekning av skyldig skattetrekk i 2019.



Note 4 Skatt

<u>Årets skattekostnad</u>	<u>2019</u>	<u>2018</u>
Resultatført skatt på ordinært resultat:		
Betalbar skatt	32 615	169 218
Endring i utsatt skatt	-2 710	36 960
Skattekostnad ordinært resultat	29 905	206 178
Skattepliktig inntekt:		
Ordinært resultat før skatt	135 930	911 897
Permanente forskjeller	0	0
Endring i midlertidige forskjeller	12 320	-168 000
Avgitt konsernbidrag	-148 250	-735 731
Anvendelse av fremførbart underskudd	0	-8 166
Skattepliktig inntekt	0	0
Betalbar skatt i balansen:		
Betalbar skatt på årets resultat	-192 070	-44 594
Betalbar skatt på avgitt konsernbidrag	-32 615	-169 218
Betalbar skatt på mottatt konsernbidrag	224 685	213 812
Sum betalbar skatt i balansen	0	0

Skatteeffekten av midlertidige forskjeller som har gitt opphav til utsatt skatt og utsatte skattefordeler, spesifisert på typer av midlertidige forskjeller:

	<u>2019</u>	<u>2018</u>	<u>Endring</u>
Varige driftsmidler	155 680	168 000	12 320
Sum	155 680	168 000	12 320
Utsatt skatt (22 %)	34 250	36 960	2 710

Note 5 Egenkapital

	<u>Aksjekapital</u>	<u>Annen Innskutt egenkapital</u>	<u>Annen egenkapital</u>	<u>Sum egenkapital</u>
Pr. 31.12.2018	30 000	-8 166	562 706	584 540
Pr 01.01.2019	30 000	-8 166	562 706	584 540
Årets resultat			106 025	106 025
Konvertering av fordring til aksjekapital	1 978 000		0	1 978 000
Pr 31.12.2019	2 008 000	-8 166	668 731	2 668 565



Note 6 Anleggsmidler

	Maskiner og anlegg	Sum
Anskaffelseskost pr. 01.01.19	700 000	700 000
= Anskaffelseskost 31.12.19	700 000	700 000
Akkumulerte avskrivninger 31.12.19	140 000	140 000
= Bokført verdi 31.12.19	560 000	560 000
Årets ordinære avskrivninger	140 000	140 000
Økonomisk levetid	5 år	

Note 7 Mellomværende med selskap i samme konsern

	2019	2018
Fordringer		
Lån til KFL Entreprenør AS		364 999
Konsernbidrag fra KFL Elektro og Industri AS	793 968	929 617
Konsernbidrag fra KFL Solutions AS	227 326	0
Sum	1 021 294	1 294 616
Langsiktig gjeld til selskap i samme konsern		
Gjeld til Veslemy Holding AS	5 473 397	6 375 666
Sum	5 473 397	6 375 666
Kortsiktig konserngjeld		
Gjeld til KFL Elektro og Industri AS	332 641	1 055 361
Gjeld til KFL Entreprenør AS	1 165 000	0
Sum	1 497 641	1 055 361

Note 8 Datterselskap, TS og FKV

	Kontor- kommune	Eier- andel	Andel egenkapital	Andel resultat
DS/FKV/TS				
Kfl Elektro Og Industri AS	SKIEN	95,0%	375 416	257 171
Kfl Entreprenør AS	SKIEN	100,0%	424 737	-335 335
Kfl Solutions AS	SKIEN	100,0%	30 001	177 315
Sum			830 154	99 151



Note 9 Aksjonærer

Aksjekapitalen i Kfl Gruppen AS pr. 31.12 består av:

	Antall	Pålydende	Bokført
Ordinære aksjer	3 000	669,33	2 008 000
Sum	3 000		2 008 000

Eierstruktur

De største aksjonærene i % pr. 31.12 var:

	Ordinære	Eierandel	Stemmeandel
Veslemyr Holding AS	3 000	100,0	100,0
Totalt antall aksjer	3 000	100,0	100,0

Styreleder er indirekte eier av selskapet