



ÅRSREGNSKAPET FOR REGNSKAPSÅRET 2021 - GENERELL INFORMASJON

Enheten

Organisasjonsnummer:	824 516 022
Organisasjonsform:	Aksjeselskap
Foretaksnavn:	LRAS INVEST AS
Forretningsadresse:	Bjørnebyveien 21 1892 DEGERNES

Regnskapsår

Årsregnskapets periode:	01.01.2021 - 31.12.2021
-------------------------	-------------------------

Konsern

Morselskap i konsern:	Ja
Konsernregnskap lagt ved:	Nei

Regnskapsregler

Regler for små foretak benyttet:	Ja
Benyttet ved utarbeidelsen av årsregnskapet til selskapet:	Regnskapslovens alminnelige regler

Årsregnskapet fastsatt av kompetent organ

Bekreftet av representant for selskapet:	Stig Helge Rodal
Dato for fastsettelse av årsregnskapet:	22.03.2022

Grunnlag for avgivelse

År 2021: Årsregnskapet er elektronisk innlevert
År 2020: Tall er hentet fra elektronisk innlevert årsregnskap fra 2021

Det er ikke krav til at årsregnskapet m.v. som sendes til Regnskapsregisteret er undertegnet. Kontrollen på at dette er utført ligger hos revisor/enhetens øverste organ. Sikkerheten ivaretas ved at innsender har rolle/rettighet for innsending av årsregnskapet via Altinn, og ved at det bekreftes at årsregnskapet er fastsatt av kompetent organ.

Brønnøysundregistrene, 17.05.2023



Resultatregnskap

Beløp i: NOK	Note	2021	2020
RESULTATREGNSKAP			
Kostnader			
Annen driftskostnad	7	30 241	118 562
Sum kostnader		30 241	118 562
Driftsresultat		-30 241	-118 562
Finansinntekter og finanskostnader			
Annen renteinntekt			57
Annen finansinntekt		3 650 000	2 000 000
Sum finansinntekter		3 650 000	2 000 057
Annen rentekostnad		403 736	371 518
Sum finanskostnader		403 736	371 518
Netto finans		3 246 264	1 628 538
Ordinært resultat før skattekostnad		3 216 023	1 509 976
Skattekostnad på ordinært resultat	1	707 525	332 195
Ordinært resultat etter skattekostnad		2 508 498	1 177 781
Årsresultat		2 508 498	1 177 781
Årsresultat etter minoritetsinteresser		2 508 498	1 177 781
Totalresultat		2 508 498	1 177 781
Overføringer og disponeringer			
Avsatt til annen egenkapital		2 508 498	1 177 781
Sum overføringer og disponeringer	2	2 508 498	1 177 781



Balanse

Beløp i: NOK	Note	2021	2020
BALANSE - EIENDELER			
Anleggsmidler			
Immaterielle eiendeler			
Utsatt skattefordel	1		
Tomter, bygninger o.a. fast eiendom	3		
Maskiner og anlegg	3		
Skip og flytende installasjoner	3		
Driftsløsøre, inventar o.a. utstyr	3		
Finansielle anleggsmidler			
Investering i datterselskap	4	15 000 000	15 000 000
Investering i annet foretak i samme konsern	4		
Lån til foretak i samme konsern	5		
Investeringer i tilknyttet selskap	4		
Lån til tilknyttet selskap og felles kontrollert virksomhet	5		
Sum finansielle anleggsmidler		15 000 000	15 000 000
Sum anleggsmidler		15 000 000	15 000 000
Omløpsmidler			
Varer			
Lager av varer og annen beholdning	3		
Fordringer			
Kundefordringer	3		
Konsernfordringer	5	3 650 000	2 000 000
Sum fordringer		3 650 000	2 000 000
Bankinnskudd, kontanter og lignende			
Bankinnskudd, kontanter o.l.		48 315	84 447
Sum bankinnskudd, kontanter og lignende		48 315	84 447
Sum omløpsmidler		3 698 315	2 084 447
SUM EIENDELER		18 698 315	17 084 447



Balanse

Beløp i: NOK	Note	2021	2020
BALANSE - EGENKAPITAL OG GJELD			
Egenkapital			
Innskutt egenkapital			
Aksjekapital	2, 6	30 000	30 000
Beholdning av egne aksjer	2		
Overkurs	2		
Annen innskutt egenkapital	2		
Sum innskutt egenkapital		30 000	30 000
Opptjent egenkapital			
Annen egenkapital	2	3 686 279	1 177 781
Udekket tap	2		
Sum opptjent egenkapital		3 686 279	1 177 781
Sum egenkapital		3 716 279	1 207 781
Gjeld			
Langsiktig gjeld			
Utsatt skatt	1		
Annen langsiktig gjeld			
Gjeld til kredittinstitusjoner	3	7 526 445	8 501 013
Langsiktig konserngjeld	5		
Øvrig langsiktig gjeld	5	6 641 814	6 937 206
Sum annen langsiktig gjeld	5	14 168 259	15 438 219
Sum langsiktig gjeld		14 168 259	15 438 219
Kortsiktig gjeld			
Gjeld til kredittinstitusjoner	3		
Betalbar skatt	1	707 525	332 195
Kortsiktig konserngjeld	5		
Annen kortsiktig gjeld	5	106 252	106 252
Sum kortsiktig gjeld		813 777	438 447
Sum gjeld		14 982 036	15 876 666



Balanse

Beløp i: NOK	Note	2021	2020
SUM EGENKAPITAL OG GJELD		18 698 315	17 084 447



Brønnøysundregistrene

ÅRSREGNSKAP FOR REGNSKAPSÅRET 2021 - GENERELL INFORMASJON

Journalnummer: 2022 164103

Enheten

Organisasjonsnummer: 824 516 022
Organisasjonsform: Aksjeselskap
Foretaksnavn: LRAS INVEST AS
Forretningsadresse: Bjørnebyveien 21
1892 DEGERNES

Regnskapsår

Årsregnskapets periode: 01.01.2021 - 31.12.2021

Konsern

Morselskap i konsern: Ja
Konsernregnskap lagt ved: Nei

Regnskapsregler

Regler for små foretak benyttet: Ja
Benyttet ved utarbeidelsen av
årsregnskapet til selskapet: Regnskapslovens alminnelige regler

Årsregnskapet fastsatt av kompetent organ

Bekreftet av representant for selskapet: Stig Helge Rodal
Dato for fastsettelse av årsregnskapet: 22.03.2022

Grunnlag for avgivelse

År 2021: Årsregnskap er elektronisk innlevert.
År 2020: Tall er hentet fra elektronisk innlevert årsregnskap fra 2021.

Det er ikke krav til at årsregnskapet m.v. som sendes til Regnskapsregisteret er undertegnet. Kontrollen på at dette er utført ligger hos revisor/enhetens øverste organ. Sikkerheten ivaretas ved at innsender har rolle/rettighet for innsending av årsregnskapet via Altinn, og ved at det bekreftes at årsregnskapet er fastsatt av kompetent organ.

Brønnøysundregistrene, 28.03.2022



Organisasjonsnr: 824 516 022
LRAS INVEST AS

RESULTATREGNSKAP

Beløp i: NOK	Note	2021	2020
RESULTATREGNSKAP			
Kostnader			
Annen driftskostnad	7	30 241	118 562
Sum kostnader		30 241	118 562
Driftsresultat		-30 241	-118 562
Finansinntekter og finanskostnader			
Annen renteinntekt			57
Annen finansinntekt		3 650 000	2 000 000
Sum finansinntekter		3 650 000	2 000 057
Annen rentekostnad		403 736	371 518
Sum finanskostnader		403 736	371 518
Netto finans		3 246 264	1 628 538
Ordinært resultat før skattekostnad		3 216 023	1 509 976
Skattekostnad på ordinært resultat	1	707 525	332 195
Ordinært resultat etter skattekostnad		2 508 498	1 177 781
Årsresultat		2 508 498	1 177 781
Årsresultat etter minoritetsinteresser		2 508 498	1 177 781
Totalresultat		2 508 498	1 177 781
Overføringer og disponeringer			
Avsatt til annen egenkapital		2 508 498	1 177 781
Sum overføringer og disponeringer	2	2 508 498	1 177 781



Organisasjonsnr: 824 516 022
LRAS INVEST AS

BALANSE

<u>Beløp i: NOK</u>	<u>Note</u>	<u>2021</u>	<u>2020</u>
BALANSE - EIENDELER			
Anleggsmidler			
Immaterielle eiendeler			
Utsatt skattefordel	1		
Tomter, bygninger o.a. fast eiendom	3		
Maskiner og anlegg	3		
Skip og flytende installasjoner	3		
Driftsløsøre, inventar o. a. utstyr	3		
Finansielle anleggsmidler			
Investering i datterselskap	4	15 000 000	15 000 000
Investering i annet foretak i samme konsern	4		
Lån til foretak i samme konsern	5		
Investeringer i tilknyttet selskap	4		
Lån til tilknyttet selskap og felles kontrollert virksomhet	5		
Sum finansielle anleggsmidler		15 000 000	15 000 000
Sum anleggsmidler		15 000 000	15 000 000
Omløpsmidler			
Varer			
Lager av varer og annen beholdning	3		
Fordringer			
Kundefordringer	3		
Konsernfordringer	5	3 650 000	2 000 000
Sum fordringer		3 650 000	2 000 000
Bankinnskudd, kontanter og lignende			
Bankinnskudd, kontanter o. l.		48 315	84 447
Sum bankinnskudd, kontanter og lignende		48 315	84 447
Sum omløpsmidler		3 698 315	2 084 447
SUM EIENDELER		18 698 315	17 084 447



BALANSE - EGENKAPITAL OG GJELD

Egenkapital

Innskutt egenkapital

Aksjekapital	2, 6	30 000	30 000
Beholdning av egne aksjer	2		
Overkurs	2		
Annen innskutt egenkapital	2		
Sum innskutt egenkapital		30 000	30 000

Opptjent egenkapital

Annen egenkapital	2	3 686 279	1 177 781
Udekket tap	2		
Sum opptjent egenkapital		3 686 279	1 177 781

Sum egenkapital 3 716 279 1 207 781

Gjeld

Langsiktig gjeld

Utsatt skatt	1		
Annen langsiktig gjeld			
Gjeld til kredittinstitusjoner	3	7 526 445	8 501 013
Langsiktig konserngjeld	5		
Øvrig langsiktig gjeld	5	6 641 814	6 937 206
Sum annen langsiktig gjeld	5	14 168 259	15 438 219
Sum langsiktig gjeld		14 168 259	15 438 219

Kortsiktig gjeld

Gjeld til kredittinstitusjoner	3		
Betalbar skatt	1	707 525	332 195
Kortsiktig konserngjeld	5		
Annen kortsiktig gjeld	5	106 252	106 252
Sum kortsiktig gjeld		813 777	438 447

Sum gjeld 14 982 036 15 876 666

SUM EGENKAPITAL OG GJELD 18 698 315 17 084 447



Organisasjonsnr: 824 516 022
LRAS INVEST AS

NOTEOPPLYSNINGER - SELSKAP - alle poster oppgitt i hele tall

Note

Antall aksjer og aksjeeiere

Note

7

Antall årsverk i regnskapsåret

Virksomheten har hatt følgende antall årsverk:
0.00

Omløpsmidler Startdato Sluttdato Endring

Skattemessig fremf.undersk. Startdato Sluttdato Endring

Kortsiktig gjeld Startdato Sluttdato Endring



Storgata 18
1776 Halden
www.bdo.no

Uavhengig revisors beretning

Til generalforsamlingen i Lras Invest AS

Konklusjon

Vi har revidert årsregnskapet til Lras Invest AS.

Årsregnskapet består av:

- Balanse per 31. desember 2021
- Resultatregnskap for 2021
- Noter til årsregnskapet, herunder et sammendrag av viktige regnskapsprinsipper.

Etter vår mening:

- Oppfyller årsregnskapet gjeldende lovkrav, og
- Gir årsregnskapet et rettviseende bilde av selskapets finansielle stilling per 31. desember 2021 og av dets resultater for regnskapsåret avsluttet per denne datoen i samsvar med regnskapslovens regler og god regnskapsskikk i Norge.

Grunnlag for konklusjonen

Vi har gjennomført revisjonen i samsvar med de internasjonale revisjonsstandardene International Standards on Auditing (ISA-ene). Våre oppgaver og plikter i henhold til disse standardene er beskrevet nedenfor under Revisors oppgaver og plikter ved revisjonen av årsregnskapet. Vi er uavhengige av selskapet slik det kreves i lov, forskrift og International Code of Ethics for Professional Accountants (inkludert internasjonale uavhengighetsstandarder) utstedt av the International Ethics Standards Board for Accountants (IESBA-reglene), og vi har overholdt våre øvrige etiske forpliktelser i samsvar med disse kravene. Innhentet revisjonsbevis er etter vår vurdering tilstrekkelig og hensiktsmessig som grunnlag for vår konklusjon.

Styret og daglig leders ansvar for årsregnskapet

Styret og daglig leder (ledelsen) er ansvarlig for å utarbeide årsregnskapet og for at det gir et rettviseende bilde i samsvar med regnskapslovens regler og god regnskapsskikk i Norge. Ledelsen er også ansvarlig for slik intern kontroll som den finner nødvendig for å kunne utarbeide et årsregnskap som ikke inneholder vesentlig feilinformasjon, verken som følge av misligheter eller utilsiktede feil.

Ved utarbeidelsen av årsregnskapet må ledelsen ta standpunkt til selskapets evne til fortsatt drift og opplyse om forhold av betydning for fortsatt drift. Forutsetningen om fortsatt drift skal legges til grunn for årsregnskapet så lenge det ikke er sannsynlig at virksomheten vil bli avviklet.

Revisors oppgaver og plikter ved revisjonen av årsregnskapet

Vårt mål er å oppnå betryggende sikkerhet for at årsregnskapet som helhet ikke inneholder vesentlig feilinformasjon, verken som følge av misligheter eller utilsiktede feil, og å avgi en revisjonsberetning som inneholder vår konklusjon. Betryggende sikkerhet er en høy grad av sikkerhet, men ingen garanti for at en revisjon utført i samsvar med lov, forskrift og god regnskapsskikk i Norge, herunder ISA-ene, alltid vil avdekke vesentlig feilinformasjon som eksisterer. Feilinformasjon kan oppstå som følge av misligheter eller utilsiktede feil. Feilinformasjon blir vurdert som vesentlig dersom den enkeltvis eller samlet med rimelighet kan forventes å påvirke økonomiske beslutninger som brukerne foretar basert på årsregnskapet.

For videre beskrivelse av revisors oppgaver og plikter vises det til:
<https://revisorforeningen.no/revisjonsberetninger>



BDO AS

Jørn Løken
statsautorisert revisor
(elektronisk signert)

Penneo Dokumentnøkkel: GTUKZ-2MGF2-7GG1M-JPQ61-4ZJEW-51YP



PENNEO

Signaturene i dette dokumentet er juridisk bindende. Dokument signert med "Penneo"™ - sikker digital signatur.
De signerende parter sin identitet er registrert, og er listet nedenfor.

"Med min signatur bekrefter jeg alle datoer og innholdet i dette dokument."

Jørn Løken

Statsautorisert revisor

Serienummer: 9578-5997-4-318966

IP: 188.95.xxx.xxx

2022-03-22 12:00:46 UTC



Penneo Dokumentnøkket: GTUKZ-2MGF2-7GGTM-JPO6I-4ZJEW-5TYIP

Dokumentet er signert digitalt, med **Penneo.com**. Alle digitale signatur-data i dokumentet er sikret og validert av den datamaskin-utregnede hash-verdien av det opprinnelige dokument. Dokumentet er låst og tids-stemplet med et sertifikat fra en betrodd tredjepart. All kryptografisk bevis er integrert i denne PDF, for fremtidig validering (hvis nødvendig).

Hvordan bekrefter at dette dokumentet er originalen?

Dokumentet er beskyttet av ett Adobe CDS sertifikat. Når du åpner dokumentet i

Adobe Reader, skal du kunne se at dokumentet er sertifisert av **Penneo e-signature service <penneo@penneo.com>**. Dette garanterer at innholdet i dokumentet ikke har blitt endret.

Det er lett å kontrollere de kryptografiske beviser som er lokalisert inne i dokumentet, med Penneo validator - <https://penneo.com/validate>



Årsregnskap 2021 Lras Invest AS

Organisasjonsnr: 824 516 022



Resultatregnskap

Lras Invest AS

Driftsinntekter og driftskostnader	Note	2021	2020
Annen driftskostnad		30 241	118 562
Sum driftskostnader		30 241	118 562
Driftsresultat		-30 241	-118 562
Finansinntekter og finanskostnader			
Annen renteinntekt		0	57
Annen finansinntekt		3 650 000	2 000 000
Annen rentekostnad		403 736	371 518
Resultat av finansposter		3 246 264	1 628 538
Ordinært resultat før skattekostnad		3 216 023	1 509 976
Skattekostnad på ordinært resultat	1	707 525	332 195
Årsresultat		2 508 498	1 177 781
Overføringer			
Avsatt til annen egenkapital		2 508 498	1 177 781
Sum overføringer	2	2 508 498	1 177 781



Balanse
Lras Invest AS

Eiendeler	Note	2021	2020
Anleggsmidler			
<i>Finansielle anleggsmidler</i>			
Investeringer i datterselskap	4	15 000 000	15 000 000
Sum finansielle anleggsmidler		<u>15 000 000</u>	<u>15 000 000</u>
Sum anleggsmidler		<u>15 000 000</u>	<u>15 000 000</u>
Omløpsmidler			
<i>Fordringer</i>			
Konsernfordringer	5	3 650 000	2 000 000
Sum fordringer		<u>3 650 000</u>	<u>2 000 000</u>
<i>Bankinnskudd, kontanter o.l</i>			
Bankinnskudd, kontanter o.l.		48 315	84 447
Sum bankinnskudd, kontanter o.l		<u>48 315</u>	<u>84 447</u>
Sum omløpsmidler		<u>3 698 315</u>	<u>2 084 447</u>
Sum eiendeler		<u>18 698 315</u>	<u>17 084 447</u>





Balanse


Lras Invest AS


Egenkapital og gjeld	Note	2021	2020
Egenkapital			
<i>Innskutt egenkapital</i>			
Aksjekapital	2, 6	30 000	30 000
Sum innskutt egenkapital		<u>30 000</u>	<u>30 000</u>
<i>Opptjent egenkapital</i>			
Annen egenkapital	2	3 686 279	1 177 781
Sum opptjent egenkapital		<u>3 686 279</u>	<u>1 177 781</u>
Sum egenkapital		<u>3 716 279</u>	<u>1 207 781</u>
Gjeld			
<i>Annen langsiktig gjeld</i>			
Gjeld til kredittinstitusjoner	3	7 526 445	8 501 013
Øvrig langsiktig gjeld	5	6 641 814	6 937 206
Sum annen langsiktig gjeld	5	<u>14 168 259</u>	<u>15 438 219</u>
<i>Kortsiktig gjeld</i>			
Betalbar skatt	1	707 525	332 195
Annen kortsiktig gjeld	5	106 252	106 252
Sum kortsiktig gjeld		<u>813 777</u>	<u>438 447</u>
Sum gjeld		<u>14 982 036</u>	<u>15 876 666</u>
Sum egenkapital og gjeld		<u>18 698 315</u>	<u>17 084 447</u>

Rakkestad, 22/3-22
Styret i Lras Invest AS


Stig Helge Rodal
styreleder/daglig leder


Roar Henry Jakobsen
styremedlem


Leif-Andre Haugom
styremedlem


John Einar Hasselgård-Sande
styremedlem



Noter til regnskapet 2021

Regnskapsprinsipper

Årsregnskapet er satt opp i samsvar med regnskapsloven og god regnskapsskikk for små foretak. Forutsetningen om fortsatt drift er lagt til grunn ved utarbeidelsen. Selskapet er stiftet 22. januar 2020.

Klassifisering og vurdering av balanseposter

Eiendeler bestemt til varig eie eller bruk er klassifisert som anleggsmidler. Anleggsmidler er vurdert til anskaffelseskost. Omløpsmidler og kortsiktig gjeld omfatter normalt poster som forfaller til betaling innen ett år etter balansedagen, samt poster som knytter seg til varekretsløpet. Omløpsmidler vurderes til laveste verdi av anskaffelseskost og antatt virkelig verdi.

Fordringer klassifiseres som omløpsmidler hvis de skal tilbakebetales i løpet av ett år. For gjeld er analoge kriterier lagt til grunn. Første års avdrag på langsiktige fordringer og langsiktig gjeld klassifiseres likevel ikke som omløpsmiddel og kortsiktig gjeld.

Enkelte poster er vurdert etter andre regler. Postene det gjelder vil være blant de postene som omhandles nedenfor.

Investeringer i andre selskaper

Kostmetoden brukes som prinsipp for investeringer i andre selskaper. Kostprisen økes når midler tilføres ved kapitalutvidelse, eller når det gis konsernbidrag til datterselskap. Mottatte utdelinger resultatføres i utgangspunktet som inntekt. Utbytte/konsernbidrag fra datterselskap regnskapsføres det samme året som datterselskapet avsetter beløpet. Utbytte fra andre selskaper regnskapsføres som finansinntekt når utbyttet er vedtatt. Investeringene blir nedskrevet til virkelig verdi dersom verdifallet ikke er forbigående

Fordringer

Kundefordringer og andre fordringer er oppført i balansen til pålydende etter fradrag for avsetning til forventet tap. Avsetning for tap gjøres på grunnlag av individuelle vurderinger av de enkelte fordringene. I tillegg gjøres det for øvrige kundefordringer en uspesifisert avsetning for å dekke antatt tap.

Skatt

Skattekostnaden i resultatregnskapet omfatter både periodens betalbare skatt og endring i utsatt skatt. Utsatt skatt beregnes med 22 % på grunnlag av de midlertidige forskjeller som eksisterer mellom regnskapsmessige og skattemessige verdier, samt eventuelt ligningsmessig underskudd til fremføring ved utgangen av regnskapsåret. Skatteøkende og skattereduserende midlertidige forskjeller som reverserer eller kan reversere i samme periode er utlignet og nettoført.

Note 1 Skatt

<u>Årets skattekostnad</u>	<u>2021</u>	<u>2020</u>
Resultatført skatt på ordinært resultat:		
Betalbar skatt	707 525	332 195
Endring i utsatt skattefordel	0	0
Skattekostnad ordinært resultat	707 525	332 195
Skattepliktig inntekt:		
Ordinært resultat før skatt	3 216 023	1 509 976
Permanente forskjeller	0	0
Skattepliktig inntekt	3 216 023	1 509 976
Betalbar skatt i balansen:		
Betalbar skatt på årets resultat	-95 475	-107 805
Betalbar skatt på mottatt konsernbidrag	803 000	440 000
Sum betalbar skatt i balansen	707 525	332 195



Noter til regnskapet 2021

Note 2 Egenkapital

	Aksjekapital	Annen egenkapital	Sum egenkapital
Stiftelse	30 000	1 177 781	1 207 781
Årets resultat		2 508 498	2 508 498
Pr 31.12	30 000	3 686 279	3 716 279

Note 3 Fordringer, gjeld, pantstillelser og garantier m.v

	2021	2020
Fordringer med forfall senere enn ett år	0	0
Langsiktig gjeld med forfall senere enn fem år	137 394	1 747 766
Gjeld som er sikret ved pant o.l.	2021	2020
Gjeld til kredittinstitusjoner	7 526 445	8 501 013
Sum	7 526 445	8 501 013

Aksjonærene har stillet sikkerhet for banklån med tilsammen kr. 8 500 000.

Note 4 Investering i datterselskap, tilknyttet selskap og felleskontrollert virksomhet

Investeringene i datterselskap, tilknyttet selskap og felleskontrollert virksomhet regnskapsføres etter kostmetoden.

Selskap	Forretnings- kontor	Eier- /stemmeandel	EK pr. 01.01	Årets resultat	EK pr. 31.12
Rex AS		100 %	7 699 025	5 426 812	10 278 837

Selskapet faller inn under reglene for små foretak og konsernregnskap er ikke utarbeidet i medhold av regnskapslovens § 3-2, 4. ledd.

Note 5 Mellomværende med selskap i samme konsern

Fordringer	2021	2020
Andre fordringer, konsernbidrag	3 650 000	2 000 000
Sum fordringer	3 650 000	2 000 000
Gjeld	2021	2020
Langsiktig gjeld	5 441 814	0
Kortsiktig gjeld	106 252	0
Sum gjeld	5 548 066	0

Lånene er renteberegnet med gjeldende skjermingsrente.



Noter til regnskapet 2021

Note 6 Antall aksjer, aksjeeiere m.m

Aksjekapital	Antall	Pålydende	Balanseført
Ordinære aksjer	100	300	30 000

Aksjekapitalen eies av følgende aksjonærer:

Aksjonærer:		Antall aksjer	Eierandel
Stig Rodal	Styreleder/daglig leder	25	25 %
Leif Andre Haugom AS		25	25 %
Anne Sande	Styremedlem	25	25 %
Oremo AS		25	25 %
Sum		100	100 %

Selskapet har en aksjeklasse og alle aksjer har lik stemmerett.

Aksjer eiet av styremedlemmer og daglig leder

styrets leder/daglig leder	25
styremedlemmer	75