



## ÅRSREGNSKAPET FOR REGNSKAPSÅRET 2023 - GENERELL INFORMASJON

### Enheten

Organisasjonsnummer: 984 277 032  
Organisasjonsform: Aksjeselskap  
Foretaksnavn: INFRATEK NORGE AS  
Forretningsadresse: Innspurten 15  
0663 OSLO

### Regnskapsår

Årsregnskapets periode: 01.01.2023 - 31.12.2023

### Konsern

Morselskap i konsern: Nei

### Regnskapsregler

Regler for små foretak benyttet: Nei  
Benyttet ved utarbeidelsen av årsregnskapet til selskapet: Regnskapslovens alminnelige regler

### Årsregnskapet fastsatt av kompetent organ

Bekreftet av representant for selskapet: Anna-Lena Berg  
Dato for fastsettelse av årsregnskapet: 13.05.2024

### Grunnlag for avgivelse

År 2023: Årsregnskapet er elektronisk innlevert  
År 2022: Tall er hentet fra elektronisk innlevert årsregnskap fra 2023

*Det er ikke krav til at årsregnskapet m.v. som sendes til Regnskapsregisteret er undertegnet. Kontrollen på at dette er utført ligger hos revisor/enhetens øverste organ. Sikkerheten ivaretas ved at innsender har rolle/rettighet for innsending av årsregnskapet via Altinn, og ved at det bekreftes at årsregnskapet er fastsatt av kompetent organ.*

Brønnøysundregistrene, 20.06.2025



## Resultatregnskap

Beløp i: NOK	Note	2023	2022
<b>RESULTATREGNSKAP</b>			
<b>Inntekter</b>			
Salgsinntekt	2,3	886 141 478	900 319 992
Annen driftsinntekt		16 736 791	9 277 972
<b>Sum inntekter</b>		<b>902 878 269</b>	<b>909 597 964</b>
<b>Kostnader</b>			
Varekostnad		379 114 883	409 300 902
Lønnskostnad	4,5	348 192 598	340 705 644
Avskrivning på varige driftsmidler og immaterielle eiendeler	6	7 234 269	6 832 546
Annen driftskostnad	4,7,11	178 553 290	121 285 324
<b>Sum kostnader</b>		<b>913 095 040</b>	<b>878 124 416</b>
<b>Driftsresultat</b>		<b>-10 216 771</b>	<b>31 473 548</b>
<b>Finansinntekter og finanskostnader</b>			
Renteinntekt fra foretak i samme konsern		1 867 809	568 982
Annen renteinntekt		61 242	35 018
Annen finansinntekt		1 074 578	488 180
<b>Sum finansinntekter</b>		<b>3 003 629</b>	<b>1 092 180</b>
Annen rentekostnad		66 280	73 055
Annen finanskostnad		1 465 132	684 262
<b>Sum finanskostnader</b>		<b>1 531 412</b>	<b>757 317</b>
<b>Netto finans</b>		<b>1 472 217</b>	<b>334 863</b>
<b>Ordinært resultat før skattekostnad</b>		<b>-8 744 554</b>	<b>31 808 411</b>
Skattekostnad på ordinært resultat	8	-1 908 849	7 002 012
<b>Ordinært resultat etter skattekostnad</b>		<b>-6 835 705</b>	<b>24 806 399</b>
<b>Årsresultat</b>		<b>-6 835 705</b>	<b>24 806 399</b>
<b>Overføringer og disponeringer</b>			
Konsernbidrag	15	30 780 003	9 726 915
Overføringer til/fra annen egenkapital	15	-37 615 708	15 079 484



## Resultatregnskap

<b>Beløp i: NOK</b>	<b>Note</b>	<b>2023</b>	<b>2022</b>
Sum overføringer og disponeringer		-6 835 705	24 806 399



## Balanse

Beløp i: NOK	Note	2023	2022
<b>BALANSE - EIENDELER</b>			
<b>Anleggsmidler</b>			
<b>Immaterielle eiendeler</b>			
<b>Varige driftsmidler</b>			
Maskiner og anlegg	6	13 446 861	11 854 426
Driftsløsøre, inventar, verktøy, kontormaskiner og lignende	6	3 805 092	6 771 279
<b>Sum varige driftsmidler</b>		<b>17 251 953</b>	<b>18 625 705</b>
<b>Finansielle anleggsmidler</b>			
Pensjonsmidler	5	90 633 636	54 343 070
<b>Sum finansielle anleggsmidler</b>		<b>90 633 636</b>	<b>54 343 070</b>
<b>Sum anleggsmidler</b>		<b>107 885 589</b>	<b>72 968 775</b>
<b>Omløpsmidler</b>			
<b>Varer</b>			
<b>Fordringer</b>			
Kundefordringer	9	92 910 794	139 010 184
Andre fordringer	3,10	31 073 886	51 010 336
Konsernfordringer	11	146 734 570	135 146 884
<b>Sum fordringer</b>		<b>270 719 250</b>	<b>325 167 404</b>
<b>Bankinnskudd, kontanter og lignende</b>			
Bankinnskudd, kontanter og lignende	12	0	1 051 811
<b>Sum bankinnskudd, kontanter og lignende</b>		<b>0</b>	<b>1 051 811</b>
<b>Sum omløpsmidler</b>		<b>270 719 250</b>	<b>326 219 215</b>
<b>SUM EIENDELER</b>		<b>378 604 839</b>	<b>399 187 990</b>

## BALANSE - EGENKAPITAL OG GJELD

### Egenkapital



## Balanse

Beløp i: NOK	Note	2023	2022
<b>Innskutt egenkapital</b>			
Selskapskapital	14,15	1 050 000	1 050 000
Overkurs	15	53 660 600	53 660 600
Annen innskutt egenkapital	15	371 631 528	371 631 528
<b>Sum innskutt egenkapital</b>		<b>426 342 128</b>	<b>426 342 128</b>
<b>Opptjent egenkapital</b>			
Annen egenkapital	15	-311 627 968	-295 858 167
<b>Sum opptjent egenkapital</b>		<b>-311 627 968</b>	<b>-295 858 167</b>
<b>Sum egenkapital</b>		<b>114 714 160</b>	<b>130 483 961</b>
<b>Gjeld</b>			
<b>Langsiktig gjeld</b>			
Utsatt skatt	8	3 251 623	7 680 345
<b>Sum avsetninger for forpliktelser</b>		<b>3 251 623</b>	<b>7 680 345</b>
<b>Annen langsiktig gjeld</b>			
<b>Sum langsiktig gjeld</b>		<b>3 251 623</b>	<b>7 680 345</b>
<b>Kortsiktig gjeld</b>			
Leverandørgjeld		42 189 400	51 767 998
Skyldige offentlige avgifter		46 720 657	48 614 934
Kortsiktig konserngjeld	11	52 123 780	12 113 393
Annen kortsiktig gjeld	3,13	119 605 219	148 527 359
<b>Sum kortsiktig gjeld</b>		<b>260 639 056</b>	<b>261 023 684</b>
<b>Sum gjeld</b>		<b>263 890 679</b>	<b>268 704 029</b>
<b>SUM EGENKAPITAL OG GJELD</b>		<b>378 604 839</b>	<b>399 187 990</b>



## Brønnøysundregistrene

### ÅRSREGNSKAP FOR REGNSKAPSÅRET 2023 - GENERELL INFORMASJON

Journalnummer: 2024 471390

#### Enheten

Organisasjonsnummer: 984 277 032  
Organisasjonsform: Aksjeselskap  
Foretaksnavn: INFRATEK NORGE AS  
Forretningsadresse: Innspurten 15  
0663 OSLO

#### Regnskapsår

Årsregnskapets periode: 01.01.2023 - 31.12.2023

#### Konsern

Morselskap i konsern: Nei

#### Regnskapsregler

Regler for små foretak benyttet: Nei  
Benyttet ved utarbeidelsen av  
årsregnskapet til selskapet: Regnskapslovens alminnelige regler

#### Årsregnskapet fastsatt av kompetent organ

Bekreftet av representant for selskapet: Anna-Lena Berg  
Dato for fastsettelse av årsregnskapet: 13.05.2024

#### Grunnlag for avgivelse

År 2023: Årsregnskap er elektronisk innlevert.  
År 2022: Tall er hentet fra elektronisk innlevert årsregnskap fra 2023.

*Det er ikke krav til at årsregnskapet m.v. som sendes til Regnskapsregisteret er undertegnet. Kontrollen på at dette er utført ligger hos revisor/enhetens øverste organ. Sikkerheten ivaretas ved at innsender har rolle/rettighet for innsending av årsregnskapet via Altinn, og ved at det bekreftes at årsregnskapet er fastsatt av kompetent organ.*

Brønnøysundregistrene, 14.06.2024



Organisasjonsnr: 984 277 032  
INFRATEK NORGE AS

## RESULTATREGNSKAP

Beløp i: NOK	Note	2023	2022
<b>RESULTATREGNSKAP</b>			
<b>Inntekter</b>			
Salgsinntekt	2,3	886 141 478	900 319 992
Annen driftsinntekt		16 736 791	9 277 972
<b>Sum inntekter</b>		<b>902 878 269</b>	<b>909 597 964</b>
<b>Kostnader</b>			
Varekostnad		379 114 883	409 300 902
Lønnskostnad	4,5	348 192 598	340 705 644
Avskrivning på varige driftsmidler og immaterielle eiendeler	6	7 234 269	6 832 546
Annen driftskostnad	4,7,11	178 553 290	121 285 324
<b>Sum kostnader</b>		<b>913 095 040</b>	<b>878 124 416</b>
<b>Driftsresultat</b>		<b>-10 216 771</b>	<b>31 473 548</b>
<b>Finansinntekter og finanskostnader</b>			
Renteinntekt fra foretak i samme konsern		1 867 809	568 982
Annen renteinntekt		61 242	35 018
Annen finansinntekt		1 074 578	488 180
<b>Sum finansinntekter</b>		<b>3 003 629</b>	<b>1 092 180</b>
Annen rentekostnad		66 280	73 055
Annen finanskostnad		1 465 132	684 262
<b>Sum finanskostnader</b>		<b>1 531 412</b>	<b>757 317</b>
<b>Netto finans</b>		<b>1 472 217</b>	<b>334 863</b>
<b>Ordinært resultat før skattekostnad</b>		<b>-8 744 554</b>	<b>31 808 411</b>
Skattekostnad på ordinært resultat	8	-1 908 849	7 002 012
<b>Ordinært resultat etter skattekostnad</b>		<b>-6 835 705</b>	<b>24 806 399</b>
<b>Årsresultat</b>		<b>-6 835 705</b>	<b>24 806 399</b>
<b>Overføringer og disponeringer</b>			
Konsernbidrag	15	30 780 003	9 726 915
Overføringer til/fra annen egenkapital	15	-37 615 708	15 079 484
<b>Sum overføringer og disponeringer</b>		<b>-6 835 705</b>	<b>24 806 399</b>



Organisasjonsnr: 984 277 032  
INFRATEK NORGE AS

## BALANSE

Beløp i: NOK Note 2023 2022

### BALANSE - EIENDELER

#### Anleggsmidler Immaterielle eiendeler

#### Varige driftsmidler

Maskiner og anlegg	6	13 446 861	11 854 426
Driftsløsøre, inventar, verktøy, kontormaskiner og lignende	6	3 805 092	6 771 279
<b>Sum varige driftsmidler</b>		<b>17 251 953</b>	<b>18 625 705</b>

#### Finansielle anleggsmidler

Pensjonsmidler	5	90 633 636	54 343 070
<b>Sum finansielle anleggsmidler</b>		<b>90 633 636</b>	<b>54 343 070</b>

<b>Sum anleggsmidler</b>		<b>107 885 589</b>	<b>72 968 775</b>
--------------------------	--	--------------------	-------------------

#### Omløpsmidler

#### Varer

#### Fordringer

Kundefordringer	9	92 910 794	139 010 184
Andre fordringer	3,10	31 073 886	51 010 336
Konsernfordringer	11	146 734 570	135 146 884
<b>Sum fordringer</b>		<b>270 719 250</b>	<b>325 167 404</b>

#### Bankinnskudd, kontanter og lignende

Bankinnskudd, kontanter og lignende	12	0	1 051 811
<b>Sum bankinnskudd, kontanter og lignende</b>		<b>0</b>	<b>1 051 811</b>

<b>Sum omløpsmidler</b>		<b>270 719 250</b>	<b>326 219 215</b>
-------------------------	--	--------------------	--------------------

<b>SUM EIENDELER</b>		<b>378 604 839</b>	<b>399 187 990</b>
----------------------	--	--------------------	--------------------

### BALANSE - EGENKAPITAL OG GJELD

#### Egenkapital

#### Innskutt egenkapital

Selskapskapital	14,15	1 050 000	1 050 000
Overkurs	15	53 660 600	53 660 600
Annen innskutt egenkapital	15	371 631 528	371 631 528
<b>Sum innskutt egenkapital</b>		<b>426 342 128</b>	<b>426 342 128</b>



<b>Opptjent egenkapital</b>			
Annen egenkapital	15	-311 627 968	-295 858 167
<b>Sum opptjent egenkapital</b>		<b>-311 627 968</b>	<b>-295 858 167</b>
<b>Sum egenkapital</b>		<b>114 714 160</b>	<b>130 483 961</b>
<b>Gjeld</b>			
<b>Langsiktig gjeld</b>			
Utsatt skatt	8	3 251 623	7 680 345
<b>Sum avsetninger for forpliktelses</b>		<b>3 251 623</b>	<b>7 680 345</b>
<b>Annen langsiktig gjeld</b>			
<b>Sum langsiktig gjeld</b>		<b>3 251 623</b>	<b>7 680 345</b>
<b>Kortsiktig gjeld</b>			
Leverandørgjeld		42 189 400	51 767 998
Skyldige offentlige avgifter		46 720 657	48 614 934
Kortsiktig konserngjeld	11	52 123 780	12 113 393
Annen kortsiktig gjeld	3,13	119 605 219	148 527 359
<b>Sum kortsiktig gjeld</b>		<b>260 639 056</b>	<b>261 023 684</b>
<b>Sum gjeld</b>		<b>263 890 679</b>	<b>268 704 029</b>
<b>SUM EGENKAPITAL OG GJELD</b>		<b>378 604 839</b>	<b>399 187 990</b>



Organisasjonsnr: 984 277 032  
INFRATEK NORGE AS

NOTEOPPLYSNINGER - SELSKAP - alle poster oppgitt i hele tall

Note  
4

Antall årsverk i regnskapsåret  
336.00

<u>Sum</u>	<u>Beløp</u>
<u>Balanseført verdi 31.12.</u>	<u>Varige driftsmidler Immaterielle eiend.</u>

Konsernregnskap

Morselskapet sitt navn

Forretningskontor for morselskapet

Begrunnelse for at datterselskap er utelatt fra konsolideringen

<u>Samlet beløp - tilknyttet selskap</u>	<u>Årets</u>	<u>Fjorårets</u>
--	--------------	------------------

<u>Samlet beløp - foretak i samme konsern</u>	<u>Årets</u>	<u>Fjorårets</u>
---	--------------	------------------

<u>Samlet beløp - foretak i samme konsern</u>	<u>Årets</u>	<u>Fjorårets</u>
---	--------------	------------------

<u>Samlet beløp - felles kontrollert virksomhet</u>	<u>Årets</u>	<u>Fjorårets</u>
---	--------------	------------------

<u>Pantstillelse</u>	<u>Beløp</u>
----------------------	--------------

<u>Beholdning av egne aksjer</u>	<u>Antall</u>	<u>Pålydende</u>	<u>Andel av aksjek.</u>
----------------------------------	---------------	------------------	-------------------------



Til generalforsamlingen i Infratek Norge AS

## Uavhengig revisors beretning

### Konklusjon

Vi har revidert årsregnskapet for Infratek Norge AS som består av balanse per 31. desember 2023, resultatregnskap og kontantstrømoppstilling for regnskapsåret avsluttet per denne datoen og noter til regnskapet, herunder et sammendrag av viktige regnskapsprinsipper.

Etter vår mening oppfyller årsregnskapet gjeldende lovkrav, og gir årsregnskapet et rettviseende bilde av selskapets finansielle stilling per 31. desember 2023, og av dets resultater og kontantstrømmer for regnskapsåret avsluttet per denne datoen i samsvar med regnskapslovens regler og god regnskapsskikk i Norge.

### Grunnlag for konklusjonen

Vi har gjennomført revisjonen i samsvar med International Standards on Auditing (ISA-ene). Våre oppgaver og plikter i henhold til disse standardene er beskrevet nedenfor under *Revisors oppgaver og plikter ved revisjonen av årsregnskapet*. Vi er uavhengige av selskapet i samsvar med kravene i relevante lover og forskrifter i Norge og International Code of Ethics for Professional Accountants (inkludert internasjonale uavhengighetsstandarder) utstedt av International Ethics Standards Board for Accountants (IESBA-reglene), og vi har overholdt våre øvrige etiske forpliktelser i samsvar med disse kravene. Innhentet revisjonsbevis er etter vår vurdering tilstrekkelig og hensiktsmessig som grunnlag for vår konklusjon.

### Øvrig informasjon

Styret og daglig leder (ledelsen) er ansvarlige for informasjonen i årsberetningen. Øvrig informasjon omfatter informasjon i årsrapporten bortsett fra årsregnskapet og den tilhørende revisjonsberetningen. Vår konklusjon om årsregnskapet ovenfor dekker ikke informasjonen i årsberetningen.

I forbindelse med revisjonen av årsregnskapet er det vår oppgave å lese årsberetningen. Formålet er å vurdere hvorvidt det foreligger vesentlig inkonsistens mellom årsberetningen og årsregnskapet og den kunnskap vi har opparbeidet oss under revisjonen av årsregnskapet, eller hvorvidt informasjon i årsberetningen ellers fremstår som vesentlig feil. Vi har plikt til å rapportere dersom årsberetningen fremstår som vesentlig feil. Vi har ingenting å rapportere i så henseende.

Basert på kunnskapen vi har opparbeidet oss i revisjonen, mener vi at årsberetningen

- er konsistent med årsregnskapet og
- inneholder de opplysninger som skal gis i henhold til gjeldende lovkrav.

### Ledelsens ansvar for årsregnskapet

Ledelsen er ansvarlig for å utarbeide årsregnskapet og for at det gir et rettviseende bilde i samsvar med regnskapslovens regler og god regnskapsskikk i Norge. Ledelsen er også ansvarlig for slik internkontroll som den finner nødvendig for å kunne utarbeide et årsregnskap som ikke inneholder vesentlig feilinformasjon, verken som følge av misligheter eller utilsiktede feil.

Ved utarbeidelsen av årsregnskapet må ledelsen ta standpunkt til selskapets evne til fortsatt drift og opplyse om forhold av betydning for fortsatt drift. Forutsetningen om fortsatt drift skal legges til grunn for årsregnskapet så lenge det ikke er sannsynlig at virksomheten vil bli avvirket.

### Revisors oppgaver og plikter ved revisjonen av årsregnskapet

Vårt mål er å oppnå betryggende sikkerhet for at årsregnskapet som helhet ikke inneholder vesentlig feilinformasjon, verken som følge av misligheter eller utilsiktede feil, og å avgi en revisjonsberetning som inneholder vår konklusjon. Betryggende sikkerhet er en høy grad av sikkerhet, men ingen garanti for at en

PricewaterhouseCoopers AS, Dronning Eufemias gate 71, Postboks 748 Sentrum, NO-0106 Oslo  
T: 02316, org. no.: 987 009 713 MVA, [www.pwc.no](http://www.pwc.no)  
Statsautoriserte revisorer, medlemmer av Den norske Revisorforening og autorisert regnskapsførerselskap



revisjon utført i samsvar med ISA-ene, alltid vil avdekke vesentlig feilinformasjon. Feilinformasjon kan oppstå som følge av misligheter eller utilsiktede feil. Feilinformasjon er å anse som vesentlig dersom den enkeltvis eller samlet med rimelighet kan forventes å påvirke de økonomiske beslutningene som brukerne foretar på grunnlag av årsregnskapet. For videre beskrivelse av revisors oppgaver og plikter vises det til: <https://revisorforeningen.no/revisjonsberetninger>

Oslo, 13. mai 2024  
**PricewaterhouseCoopers AS**

Hallvard Helgetun  
Statsautorisert revisor  
(elektronisk signert)



 Securely signed with Brevio

Revisjonsberetning

**Signers:**

<b>Name</b>	<b>Method</b>	<b>Date</b>
Helgetun, Hallvard	BANKID	2024-05-29 11:22

**This document package contains:**

- Closing page (this page)
- The original document(s)
- The electronic signatures. These are not visible in the document, but are electronically integrated.



This file is sealed with a digital signature.  
The seal is a guarantee for the authenticity  
of the document.



DocuSign Envelope ID: 5F688A26-95F5-4FE4-9139-1047B94B55E5

# Årsregnskap

**Infratek Norge AS**

**2023**

Foretaksnummer 984277032



DocuSign Envelope ID: 5F688A26-95F5-4FE4-9139-1047B94B55E5

## Infratek Norge AS Resultatregnskap

NOTE	DRIFTSINNEKTER OG DRIFTSKOSTNADER	2023	2022
2,3	Salgsinntekt	886.141.478	900.319.991
	Annen driftsinntekt	16.736.791	9.277.972
	<b>Sum driftsinntekter</b>	<b>902.878.269</b>	<b>909.597.963</b>
	Varekostnad	379.114.883	409.300.902
4,5	Lønnskostnad	348.192.598	340.705.644
6	Avskrivning på varige driftsmidler og immaterielle eiendeler	7.234.269	6.832.546
4,7,11	Annen driftskostnad	178.553.290	121.285.324
	<b>Sum driftskostnader</b>	<b>913.095.040</b>	<b>878.124.416</b>
	<b>Driftsresultat</b>	<b>-10.216.771</b>	<b>31.473.547</b>
	<b>FINANSINNEKTER OG FINANSKOSTNADER</b>		
	Renteinntekt fra foretak i samme konsern	1.867.809	568.982
	Annen renteinntekt	61.242	35.018
	Annen finansinntekt	1.074.578	488.180
	Annen rentekostnad	66.280	73.055
	Annen finanskostnad	1.465.132	684.262
	<b>Netto finansresultat</b>	<b>1.472.217</b>	<b>334.863</b>
	<b>Ordinært resultat før skattekostnad</b>	<b>-8.744.554</b>	<b>31.808.410</b>
8	Skattekostnad	-1.908.849	7.002.012
	<b>ÅRSRESULTAT</b>	<b>-6.835.705</b>	<b>24.806.398</b>
	<b>OVERFØRINGER</b>		
15	Overført til/fra annen egenkapital	-37.615.708	15.079.484
15	Avgitt konsernbidrag (etter skatt)	30.780.003	9.726.915
	<b>Sum overføringer</b>	<b>-6.835.705</b>	<b>24.806.399</b>

DS DS DS DS DS DS  
PG DF EG RAH M URK



DocuSign Envelope ID: 5F688A26-95F5-4FE4-9139-1047B94B55E5

## Infratek Norge AS Balanse pr 31. desember

NOTE	EIENDELER	2023	2022
	<b>Anleggsmidler</b>		
	<b>Varige driftsmidler</b>		
6	Maskiner og anlegg	13.446.861	11.854.426
6	Driftsløsøre, inventar, verktøy, kontormaskiner og lignende	<u>3.805.092</u>	<u>6.771.279</u>
	<b>Sum varige driftsmidler</b>	<u>17.251.953</u>	<u>18.625.705</u>
	<b>Finansielle anleggsmidler</b>		
5	Pensjonsmidler	90.633.636	54.343.070
	<b>Sum finansielle anleggsmidler</b>	<u>90.633.636</u>	<u>54.343.070</u>
	<b>Sum anleggsmidler</b>	<u>107.885.589</u>	<u>72.968.775</u>
	<b>Omløpsmidler</b>		
	<b>Fordringer</b>		
9	Kundefordringer	92.910.794	139.010.184
3,10	Andre fordringer	31.073.886	51.010.336
11	Fordringer på konsernselskap	<u>146.734.570</u>	<u>135.146.884</u>
	<b>Sum fordringer</b>	<u>270.719.250</u>	<u>325.167.404</u>
12	Bankinnskudd, kontanter og lignende	<u>0</u>	<u>1.051.811</u>
	<b>Sum omløpsmidler</b>	<u>270.719.250</u>	<u>326.219.215</u>
	<b>SUM EIENDELER</b>	<u>378.604.839</u>	<u>399.187.990</u>

DS PG DS DF DS EG DS RAH DS M DS URK



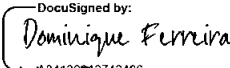
DocuSign Envelope ID: 5F688A26-95F5-4FE4-9139-1047B94B55E5

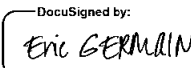
## Infratek Norge AS Balanse pr 31. desember


NOTE	EGENKAPITAL OG GJELD	2023	2022
	<b>Egenkapital</b>		
	<b>Innskutt egenkapital</b>		
14,15	Aksjekapital	1.050.000	1.050.000
15	Overkurs	53.660.600	53.660.600
15	Annen innskutt egenkapital	<u>371.631.528</u>	<u>371.631.528</u>
	<b>Sum innskutt egenkapital</b>	<u>426.342.128</u>	<u>426.342.128</u>
	<b>Opptjent egenkapital</b>		
15	Annen egenkapital	<u>-311.627.968</u>	<u>-295.858.167</u>
	<b>Sum opptjent egenkapital</b>	<u>-311.627.968</u>	<u>-295.858.167</u>
	<b>Sum egenkapital</b>	<u>114.714.160</u>	<u>130.483.961</u>
	<b>Gjeld</b>		
	<b>Avsetning for forpliktelser</b>		
8	Utsatt skatt	<u>3.251.623</u>	<u>7.680.345</u>
	<b>Sum avsetninger for forpliktelser</b>	<u>3.251.623</u>	<u>7.680.345</u>
	<b>Kortsiktig gjeld</b>		
	Leverandørgjeld	42.189.400	51.767.998
	Skyldige offentlige avgifter	46.720.657	48.614.934
11	Kortsiktig gjeld til konsernselskap	52.123.780	12.113.393
3,13	Annen kortsiktig gjeld	<u>119.605.219</u>	<u>148.527.359</u>
	<b>Sum kortsiktig gjeld</b>	<u>260.639.056</u>	<u>261.023.684</u>
	<b>Sum gjeld</b>	<u>263.890.679</u>	<u>268.704.029</u>
	<b>SUM EGENKAPITAL OG GJELD</b>	<u>378.604.839</u>	<u>399.187.990</u>


Oslo, 13.05.2024

DocuSigned by:  
  
Philippe Jean Guérin  
Styrets leder og daglig leder

DocuSigned by:  
  
Dominique Ferreira  
Styremedlem

DocuSigned by:  
  
Eric Xavier Germain  
Styremedlem

DocuSigned by:  
  
Nils-Ivar Larsen  
Styremedlem

DocuSigned by:  
  
Roger André Hansen  
Styremedlem

DocuSigned by:  
  
Lars Roar Kastad  
Styremedlem



DocuSign Envelope ID: 5F688A26-95F5-4FE4-9139-1047B94B55E5

## Infratek Norge AS Kontantstrømoppstilling

NOTE	KONTANTSTRØMMER FRA OPERASJONELLE AKTIVITETER:	2023	2022
	Ordinært resultat før skattekostnad	-8.744.554	31.808.411
6	Ordinære avskrivninger	7.234.269	6.832.546
5	Pensjonskostnad med kontanteffekt uten resultateffekt	-8.282.993	-9.314.662
6	Tap/gevinst ved salg av anleggsmidler	-302.513	-462.500
9	Endring i kundefordringer	46.099.390	-31.762.127
	Endring i leverandørgjeld	-9.578.598	-1.822.369
	Endringer i konsernmellomværende	-279.649	3.121.643
	Endring andre fordringer	19.633.937	21.067.154
	Endring annen kortsiktig gjeld	-30.816.417	5.775.158
	<b>Netto kontantstrømmer fra operasjonelle aktiviteter</b>	<b><u>14.962.872</u></b>	<b><u>25.243.254</u></b>
	<b>KONTANTSTRØMMER FRA INVESTERINGSAKTIVITETER:</b>		
6	Innbetalinger ved salg av varige driftsmidler	3.699.013	462.500
6	Utbetalinger ved kjøp av varige driftsmidler	-8.954.505	-3.734.665
11	Inn-/utbetalinger konsernbidrag	0	-67.000.000
	Innbetalinger fra investeringer i finansielle anleggsmidler	0	0
	Utbetalinger til investeringer i finansielle anleggsmidler	0	0
	Andre investeringsaktiviteter	0	0
	<b>Netto kontantstrøm fra investeringsaktiviteter</b>	<b><u>-5.255.492</u></b>	<b><u>-70.272.165</u></b>
	<b>KONTANTSTRØMMER FRA FINANSIERINGSAKTIVITETER:</b>		
11	Endring bankkonto konsernkontoordning 1)	-10.759.191	45.028.911
	<b>Netto kontantstrøm fra finansieringsaktiviteter</b>	<b><u>-10.759.191</u></b>	<b><u>45.028.911</u></b>
	Netto endring i bankinnskudd, kontanter og lignende	-1.051.811	0
	Beholdning av bankinnskudd, kontanter og lignende pr 01.01.	1.051.811	1.051.811
	<b>Beholdning av bankinnskudd, kontanter og lignende pr 31.12.</b>	<b><u>0</u></b>	<b><u>1.051.811</u></b>

1) Bankkonto tilknyttet Infrateks konsernkontosystem er klassifisert som en finansiering og inkludert i kontantstrømmer fra finansieringsaktiviteter. Saldo på konsernkonto per 31.12. framgår av note 11.

DS PG DS DF DS EG DS RAH DS M DS URK



DocuSign Envelope ID: 5F688A26-95F5-4FE4-9139-1047B94B55E5

## Infratek Norge AS

### Noter til regnskapet 2023

#### Note 1 Regnskapsprinsipper

Årsregnskapet er satt opp i samsvar med regnskapsloven av 1998 og god regnskapskikk i Norge.

##### Hovedregel for vurdering og klassifisering av eiendeler og gjeld

Eiendeler bestemt til varig eie eller bruk er klassifisert som anleggsmidler. Andre eiendeler er klassifisert som omløpsmidler. Fordringer som skal tilbakebetales innen et år er klassifisert som omløpsmidler. Ved klassifisering av kortsiktig og langsiktig gjeld er tilsvarende kriterier lagt til grunn.

Omløpsmidler vurderes til laveste av anskaffelseskost og virkelig verdi.

Anleggsmidler vurderes til anskaffelseskost, men nedskrives til gjennvinnbart beløp dersom dette er lavere enn bokført verdi, og verdifallet forventes ikke å være forbigående. Anleggsmidler med begrenset økonomisk levetid avskrives planmessig.

Annen langsiktig gjeld og kortsiktig gjeld er vurdert til pålydende beløp.

##### Valuta

Transaksjoner i utenlandsk valuta omregnes til kursen på transaksjonstidspunktet. Pengeposter i utenlandsk valuta omregnes til norske kroner ved å benytte balansedagens kurs. Ikke-pengeposter som måles til historisk kurs uttrykt i utenlandsk valuta, omregnes til norske kroner ved å benytte valutakursen på transaksjonstidspunktet. Valutakursendringer resultatføres løpende i regnskapsperioden under andre finansposter.

##### Leieavtaler

Driftsmidler som leies på betingelser som i det vesentlige overfører økonomisk risiko og kontroll til selskapet (finansiell leasing), balanseføres under varige driftsmidler og tilhørende leieforpliktelse medtas som forpliktelse under rentebærende langsiktig gjeld til nåverdien av leiebetalingene. Driftsmiddelet avskrives planmessig, og forpliktelsen reduseres med betalt leie etter fradrag for beregnet rentekostnad. Leieavtaler for driftsmidler som leies på betingelser hvor økonomisk risiko og kontroll ligger hos utleier blir kostnadsført løpende på bakgrunn av mottatte fakturaer fra utleier.

##### Varige driftsmidler

Varige driftsmidler balanseføres og avskrives over driftsmidlets forventede økonomiske levetid. Balanseføring av varige driftsmidler skjer til historisk kostpris fratrukket akkumulerte av- og nedskrivninger. Varige driftsmidler nedskrives til virkelig verdi ved verdifall som forventes å ikke være av forbigående art. Nedskrivninger blir reversert når grunnlaget for nedskrivningen ikke lenger antas å være tilstede. Direkte vedlikehold av driftsmidler kostnadsføres løpende under driftskostnader, mens påkostninger eller forbedringer tillegges driftsmidlets kostpris og avskrives i takt med driftsmidlet. Bedriftsøkonomiske avskrivninger foretas lineært over forventet økonomisk levetid.

##### Immaterielle eiendeler

Immaterielle eiendeler som er kjøpt enkeltvis, er balanseført til anskaffelseskost. Immaterielle eiendeler overtatt ved kjøp av virksomhet, er balanseført til anskaffelseskost når kriteriene for balanseføring er oppfylt.

Immaterielle eiendeler med begrenset økonomisk levetid avskrives planmessig. Immaterielle eiendeler nedskrives til gjennvinnbart beløp dersom de forventede økonomiske fordelene ikke dekker balanseført verdi og eventuelle gjenstående tilvirkningsutgifter.

##### Fordringer

Kundefordringer og andre fordringer er oppført til pålydende etter fradrag for avsetning til forventet tap. Avsetning til tap gjøres på grunnlag av en individuell vurdering av de enkelte fordringene. I tillegg gjøres det for øvrige kundefordringer en uspesifisert avsetning for å dekke antatt tap. Andre fordringer er også gjenstand for en tilsvarende vurdering.

##### Inntekter

###### Ved varesalg:

Inntekt regnskapsføres når den er opptjent, altså når både risiko og kontroll i hovedsak er overført til kunden. Dette vil normalt være tilfellet når varen er levert til kunden. Inntektene regnskapsføres med verdien av vederlaget på transaksjonstidspunktet.

###### Ved tjenestesalg:

Inntekt regnskapsføres når den er opptjent, altså når krav på vederlag oppstår. Dette skjer når tjenesten ytes, i takt med at arbeidet utføres. Inntektene regnskapsføres med verdien av vederlaget på transaksjonstidspunktet.

DS PG DS DF DS EG DS RAH DS M DS URK



DocuSign Envelope ID: 5F688A26-95F5-4FE4-9139-1047B94B55E5

#### **Ved anleggskontrakter:**

For større fastpriskontrakter som ikke er ferdigstilt ved regnskapsårets utgang, beregnes opptjente men ennå ikke fakturerte inntekter basert på fremdriften i prosjektet. Ferdigstillelsesgrad fastsettes basert på prosjektfremdrift på balansedagen, opptjente men ikke fakturerte inntekter fastsettes gjennom å resultatføre en forholdsmessig andel av totalt estimerte prosjektinntekter i forhold til ferdigstillelsesgrad.

Dersom utfallet av en byggekontrakt ikke kan måles pålitelig, fastsettes inntekter i første rekke basert på påløpte kontraktskostnader ved regnskapsavleggelse, sammenholdt med estimerte totale kontraktskostnader. Inntekter resultatføres bare i den grad kontraktskostnadene ventes å være gjenvinnbare.

Dersom det er sannsynlig at utgifter forbundet med en byggekontrakt vil overstige prosjektinntektene, resultatføres beregnet tap umiddelbart.

For alle kontrakter under utførelse der kontraktinntekter, fratrukket opparbeidet eller forventet tap på kontrakter, overstiger prosjektets fakturerte beløp på rapporteringsdato, føres overskytende beløp i balansen under kundefordringer og andre kortsiktige fordringer.

For alle kontrakter under utførelse der prosjektets fakturerte beløp på rapporteringsdato overstiger kontraktsinntekter, fratrukket opparbeidet eller forventet tap på kontrakter, føres det overskytende beløp i balansen under leverandørgjeld og annen kortsiktig gjeld.

#### **Kostnader**

Kostnader regnskapsføres som hovedregel i samme periode som tilhørende inntekt. I de tilfeller det ikke er en klar sammenheng mellom utgifter og inntekter fastsettes fordelingen etter skjønnsmessige kriterier. Øvrige unntak fra sammenstillingsprinsippet er angitt der det er aktuelt.

#### **Usikre forpliktelser**

Usikre forpliktelser blir regnskapsført dersom det er sannsynlighetsovervekt for at de kommer til oppgjør. Beste estimat benyttes ved beregning av oppgjørsverdi.

#### **Avsetning til omstilling og restrukturering**

Når det fattes vedtak om omstilling eller restrukturering, avsettes forventede utgifter knyttet til gjennomføringen av tiltaket. Avsetningen er basert på beste estimat og revurderes ved hver periodeavslutning. Utgifter som påløper under gjennomføringen av restruktureringen, føres løpende mot avsetningen.

#### **Pensjoner**

Konsernet benytter NRS 6 som henviser til IAS 19 for regnskapsmessig behandling av pensjoner.

Selskapet har ulike pensjonsordninger. Pensjonsordningene er generelt finansiert gjennom innbetalinger til forsikringselskaper eller pensjonskasser, fastsatt basert på periodiske aktuarberegninger. Selskapet har både innskuddsplaner og ytelsesplaner, samt kombinasjoner av disse. Alle ytelsesordninger er låste ordninger og det tas ikke inn nye medlemmer.

En innskuddsplan er en pensjonsordning hvor selskapet betaler faste bidrag til en separat juridisk enhet. Selskapet har ingen forpliktelse utover å betale løpende premie så lenge den ansatte er tilknyttet selskapet. Innskuddene regnskapsføres som lønnskostnad når de forfaller.

Typisk er en ytelsesplan en pensjonsordning som definerer en pensjonsutbetaling som en ansatt vil motta ved pensjonering. Pensjonsutbetalingen er normalt avhengig av en eller flere faktorer slik som alder, antall år i selskapet og lønn.

Den balanseførte forpliktelsen knyttet til ytelsesplaner er nåverdien av de definerte ytelsene på balansedatoen minus virkelig verdi av pensjonsmidlene. Pensjonsforpliktelsen beregnes årlig av en uavhengig aktuar ved bruk av lineær opptjeningsmetode. Nåverdien av de definerte ytelsene bestemmes ved å diskontere estimerte fremtidige utbetalinger med renten på en obligasjon utstedt av et selskap med høy kredittverdighet i den samme valuta som ytelsene vil bli betalt og med en løpetid som er tilnærmet den samme som løpetiden for den relaterte pensjonsforpliktelsen.

Periodens estimatavvik som skyldes ny informasjon eller endringer i de aktuarmessige forutsetningene føres mot egenkapitalen etter justering for utsatt skatt-/skattefordel.

#### **Garanti- og serviceforpliktelser**

Det er avsatt til forventede garanti- og serviceforpliktelser som er påløpt for salg som har skjedd før regnskapsårets utgang, der det i fremtiden forventes å kunne påløpe forpliktelser til garanti- og servicekostnader. Garanti- og serviceforpliktelsene er i balansen ført opp i regnskapsposten annen kortsiktig gjeld.

DS PG DS DF DS EG DS RAH DS M DS URK



DocuSign Envelope ID: 5F688A26-95F5-4FE4-9139-1047B94B55E5

## Skatter

Skattekostnaden sammenstilles med regnskapsmessig resultat før skatt. Skatt knyttet til egenkapitaltransaksjoner er ført mot egenkapitalen.

Skattekostnaden i resultatregnskapet omfatter periodens betalbare skatt som blir utlignet og forfaller til betaling i neste regnskapsår i tillegg til endring utsatt skatt. Balansført utsatt skatt er beregnet etter utlikningsmetoden med full avsetning på netto skatteøkende midlertidige forskjeller basert på balansedagens skattesatser og nominelle størrelser. Skatteøkende og skattereduserende midlertidige forskjeller som reverseres eller kan reverseres i samme periode er utlignet og nettoført. Netto utsatt skattefordel balanseføres i den grad det er sannsynlig at denne kan bli nyttiggjort.

Eventuell utsatt skatt på merverdier i forbindelse med oppkjøp av datterselskap blir ikke utlignet.

## Kontantstrømoppstilling

Kontantstrømoppstillingen er utarbeidet etter den indirekte metoden. Kontanter og kontantekvivalenter inkluderer kasse, bank- og andre likvidbeholdninger samt kapitalplasseringer som umiddelbart og med uvesentlig kursrisiko kan konverteres til kjente kontantbeløp og med forfallsdato mindre enn 3 måneder fra anskaffelsestidspunktet.

DS PG DS DF DS EG DS RAH DS M DS URK



DocuSign Envelope ID: 5F688A26-95F5-4FE4-9139-1047B94B55E5

## Note 2 Driftsinntekter

	2023	2022
Salgsinntekt	886.141.478	900.319.992
Annen driftsinntekt	16.736.791	9.277.972
<b>Sum driftsinntekter</b>	<b>902.878.269</b>	<b>909.597.964</b>

## Fordeling per virksomhetsområde:

	2023	2022
Regionalnett	285.911.329	273.973.114
Distribusjonsnett	277.939.905	303.556.303
Veilys og annet	339.027.035	332.068.547
<b>Total</b>	<b>902.878.269</b>	<b>909.597.964</b>

## Note 3 Anleggskontrakter

Balansførte beløp knyttet til pågående kontrakter	2023	2022
Fakturert til kunde	-827.400.331	-797.976.527
Periodisert forteneste anleggskontrakter	-24.862.138	-9.130.348
Periodisering prosjektkostnader	863.262.569	806.108.445
<b>Netto bokført verdi anleggskontrakter</b>	<b>11.000.100</b>	<b>-998.430</b>

## Herav per 31.12.:

	2023	2022
Opptjente, ikke fakturerte inntekter (fordring)	86.027.324	92.316.798
Forskuddsfakturerte inntekter (gjeld)	-65.512.304	-80.027.620
Periodisering prosjektkostnader	-9.514.920	-13.287.608
<b>Netto balansført på igangværende anleggskontrakter</b>	<b>11.000.100</b>	<b>-998.430</b>

## Anleggskontrakter

	2023	2022
Inntektsført på igangværende anleggskontrakter	847.907.399	810.265.705
Kostnader opptjent inntekt	872.771.556	819.396.053
<b>Netto resultatført igangværende anleggskontrakter</b>	<b>-24.864.157</b>	<b>-9.130.348</b>

Gjenværende produksjon tapsjobber

2023 2022  
102.450.093 97.283.713

DS DS DS DS DS DS  
PG DF EG RAH M URK



DocuSign Envelope ID: 5F688A26-95F5-4FE4-9139-1047B94B55E5

## Note 4 Lønnskostnad, ytelser ledende ansatte m.v.

Lønnskostnad	2023	2022
Lønn	267.922.577	261.693.261
Arbeidsgiveravgift	45.609.882	41.980.631
Pensjonskostnader	22.048.715	23.694.411
Andre ytelser	12.611.423	13.337.341
Sum	348.192.597	340.705.644

Antall årsverk sysselsatt 336 356

Ytelser til ledende personer	Lønn, inkl bonus	Pensjon	Annen godtgjørelse
Daglig leder	2.267.146	1.439.632	2.704.477

Styret har ikke mottatt godtgjørelse i perioden.

Lån og sikkerhetsstillelse til ledende personer, aksjeeiere m.v.	2023	2022
Daglig leder	Lån	-
Andre ansatte	Lån	8.256
		81.180

Selskapet har ytet rentefrie lån til ledende ansatte som en del av bilordningen. Lånet nedskrives over 10 år med pant i eiendom. Det årlige nedskrivningsbeløpet og rentefordel innberettes som lønnsfordel. Ved fratredelse i selskapet skal eventuelt restlån innfris innen fratredelsesdato. Total saldo pr 31.12.23 for disse lånene utgjør NOK 8.256.

Daglig leder har en bonusavtale som er basert på selskapets resultat, samt kvalitative faktorer.

### Spesifikasjon av godtgjørelse til revisor

PwC	2023	2022
Lovpålagt revisjon	1.173.994	853.775
Andre attestasjonstjenester	-	-
Andre tjenester utenfor revisjonen	-	-
Sum honorar eks mva	1.173.994	853.775

DS PG DS DF DS EG DS RAH DS M DS URK



DocuSign Envelope ID: 5F688A26-95F5-4FE4-9139-1047B94B55E5

## Note 5 Pensjonskostnader, -midler og -forpliktelser

Foretaket er pliktig til å ha tjenestepensjonsordning etter lov om obligatorisk tjenestepensjon, og har pensjonsordning som tilfredsstillere kravene i denne loven. Selskapet har pensjonsordninger både i form av ytelsesplaner og innskuddsplaner. Selskapets ytelsesplaner er administrert av Infratek Pensjonskasse.

Med virkning fra 1. januar 2017 har Infratek Norge AS avsluttet pensjonsopptjening i bedriftens ytelsesordninger. Alle aktive medlemmer i ytelsesordningen ble overført til bedriftens etablerte innskuddsordning. Opptjente rettigheter frem til 31. desember 2016 ble omgjort til oppsatte rettigheter og fripoliser. Selskapet har også avsluttet opptjeningen i offentlig AFP ordning og alle aktive medlemmer er overført til Fellesordningen for privat AFP.

Netto pensjonskostnad framkommer på følgende måte:	2023	2022
Nåverdi av årets pensjonsopptjening	161.200	432.499
Rentekostnad av pensjonsforpliktelsen (netto finans)	21.864.005	15.220.814
Forventet avkastning på pensjonsmidler (netto finans)	-26.043.710	-18.423.111
Administrasjonskostnader	3.054.999	4.338.843
<b>Netto finanskostnad fra ytelsesplaner</b>	<b>-4.179.705</b>	<b>-3.202.297</b>
Sum pensjonskostnader inkludert i lønnskostnader	3.216.199	4.771.342
<b>Sum resultatførte pensjonskostnad ytelsesplaner</b>	<b>-963.506</b>	<b>1.569.045</b>
Innskuddsbaserte pensjonskostnader inkludert aga	26.256.944	25.245.042
Korreksjoner av premie	-	-
<b>Sum pensjonskostnader</b>	<b>25.293.438</b>	<b>26.814.087</b>

Balanseført forpliktelse for ytelsesplaner er fastsatt som følger:	2023	2022
Nåverdi opptjent pensjonsforpliktelse i fondsbaserte ordninger	778.633.381	746.261.552
Virkelig verdi på pensjonsmidler	-900.315.568	-835.391.284
<b>Sum</b>	<b>-121.682.187</b>	<b>-89.129.732</b>
Nåverdi av forpliktelse for ikke fondsbaserte ordninger *	31.048.551	34.786.662
<b>Netto pensjonsforpliktelse/ (-midler)</b>	<b>-90.633.636</b>	<b>-54.343.070</b>

\* Ordningen omfatter planen "Medregnet tjenestetid" i Privat AFP med en forpliktelse for 5 ansatte per 31.12.2023, i tillegg 48 ansatte med rettighet i privat ytelsesordning. Personer som er omfattet av ordningen er totalt 557.

Endring i balanseført forpliktelse:	2023	2022
Balanseført verdi 01.01	-54.343.070	-151.340.344
Kostnad resultatført i året	-963.506	1.569.045
Oppgjør av privat AFP (medregnet tjenestetid) inkl drift	-7.319.487	-10.883.707
Periodens estimatavvik ført mot egenkapitalen (før skatt)	-28.007.573	106.311.936
<b>Balanseført verdi 31.12</b>	<b>-90.633.636</b>	<b>-54.343.070</b>

Økonomiske forutsetninger	2023	2022
Diskonteringsrente	3,60 %	3,30 %
Forventet avkastning på fondsmidler	3,25 %	3,25 %
Forventet lønnsvekst	3,25 %	2,75 %
Forventet regulering av folketrygdens grunnbeløp (G)	3,25 %	2,00 %
Årlig regulering av løpende pensjoner	2,50 %	1,25 %

DS PG DS DF DS EG DS RAH DS M DS URK



DocuSign Envelope ID: 5F688A26-95F5-4FE4-9139-1047B94B55E5

<b>Note 6</b>	<b>Varige driftsmidler</b>			
	<b>Maskiner &amp; anlegg</b>	<b>Transportmidler</b>	<b>Kontor-maskiner</b>	<b>Sum</b>
Anskaffelseskost 01.01.	54.299.665	32.676.250	3.244.036	90.219.951
Tilgang	8.300.238	35.800	618.466	8.954.504
Avgang anskaffelseskost	-4.065.185	-13.654.609	-15.677	-17.735.471
Justering avvik bruttoverdier	-	-	-	-
<b>Anskaffelseskost 31.12.</b>	<b>58.534.718</b>	<b>19.057.441</b>	<b>3.846.825</b>	<b>81.438.984</b>
Akk. avskrivninger 01.01.	42.357.896	26.186.631	3.049.718	71.594.245
Akk. avskrivninger avgang	-2.388.159	-12.247.168	-6.156	-14.641.483
Årets ordinære avskrivninger	5.217.494	1.843.639	173.136	7.234.269
Justering avvik bruttoverdier	-	-	-	-
<b>Akk. avskrivninger 31.12</b>	<b>45.187.231</b>	<b>15.783.102</b>	<b>3.216.698</b>	<b>64.187.031</b>
<b>Bokført verdi pr. 31.12.</b>	<b>13.347.487</b>	<b>3.274.339</b>	<b>630.127</b>	<b>17.251.953</b>
Økonomisk levetid	8 år	5 år	3 år	
Avskrivningsplan	lineær	lineær	lineær	
<b>Leieavtaler</b>		<b>Årlig leie</b>	<b>Varighet</b>	
Driftsløsøre		21.901.275	Inntil 7 år	
Bygninger		18.683.855	Inntil 5 år	

<b>Note 7</b>	<b>Andre driftskostnader</b>	
	<b>2023</b>	<b>2022</b>
Husleie, vedlikehold, kontorkostnader og energi	46.230.034	41.092.658
Fremmede tjenester	3.438.823	942.569
Fellestjenester konsernselskap	25.721.676	22.289.981
Kostnader transportmidler	28.094.425	26.696.905
Øvrige driftskostnader	75.068.332	30.263.211
<b>Sum andre driftskostnader</b>	<b>178.553.290</b>	<b>121.285.324</b>

DS PG DS DF DS EG DS RAH DS M DS URK



DocuSign Envelope ID: 5F688A26-95F5-4FE4-9139-1047B94B55E5

## Note 8 Skattekostnad

Spesifikasjon av årets skattegrunnlag:	2023	2022
Resultat før skatt	-8.744.554	31.808.411
Permanente forskjeller	67.967	18.915
Effekt av pensjon ført over egenkapital	28.007.573	-106.311.936
Endring i midlertidige forskjeller	20.130.557	98.190.642
<b>Alminnelig inntekt før konsernbidrag</b>	<b>39.461.542</b>	<b>23.706.032</b>
- ytet konsernbidrag m/skatt	-39.461.542	-9.726.915
<b>Skattepliktig inntekt</b>	<b>0</b>	<b>13.979.117</b>
- anvendelse av framførbart underskudd	-	-13.979.117
<b>Grunnlag beregning betalbar skatt</b>	<b>0</b>	<b>-</b>

Spesifikasjon av årets skattekostnad:	2023	2022
Beregnet skatt av alminnelig inntekt	-	-
- for mye avsatt tidligere år	-	-
<b>Sum betalbar skatt</b>	<b>-</b>	<b>-</b>
Betalbar skatt	-	-
Skatt av konsernbidrag	8.681.539	2.139.921
Endring utsatt skatt	-4.428.722	-2.246.535
Effekt av endring skattesats	-	-
Skatteeffekt av pensjon ført over egenkapital	-6.161.666	7.108.626
<b>Skattekostnad</b>	<b>-1.908.849</b>	<b>7.002.012</b>

Avstemming fra nominell til faktisk skattesats:	2023	2022
Ordinært resultat før skatt	-8.744.554	31.808.411
Forventet inntektsskatt etter nominell skattesats (22%/22%)	-1.923.802	6.997.850
<i>Skatteeffekten av følgende poster:</i>		
Andre ikke fradragsberettigede kostnader	14.953	4.161
<b>Skattekostnad</b>	<b>-1.908.849</b>	<b>7.002.012</b>
<b>Effektiv skattesats</b>	<b>22,0 %</b>	<b>22,0 %</b>

Spesifikasjon av midlertidige forskjeller og underskudd til framføring:	2023	2022
Driftsmidler	-1.125.610	764.117
Immaterielle eiendeler	-	-
Anleggskontrakter	-14.805.976	-3.095.260
Varelager	-	-
Fordringer	-16.647.703	-2.981.885
Pensjonsforpliktelse	90.633.636	54.343.070
Andre avsetninger for forpliktelser	-33.044.586	-14.119.381
Avsetning fremtidig tap tilvirkingskontrakter	-10.229.658	-
<b>Sum</b>	<b>14.780.103</b>	<b>34.910.660</b>
Underskudd til framføring	-	-
<b>Grunnlag utsatt skatt (utsatt skattefordel)</b>	<b>14.780.103</b>	<b>34.910.660</b>
<b>Utsatt skatt (utsatt skattefordel)</b>	<b>3.251.623</b>	<b>7.680.345</b>

DS PG DS DF DS EG DS RAH DS M DS URK



DocuSign Envelope ID: 5F688A26-95F5-4FE4-9139-1047B94B55E5

## Note 9 Kundefordringer

Kundefordringer	2023	2022
Kundefordringer til pålydende verdi	111.437.936	142.098.460
Avsetning til tap på fordringer	-16.844.309	-3.088.276
<b>Tap på fordringer</b>	<b>2023</b>	<b>2022</b>
Innkomet på tidligere avskrevne fordringer	-7.848	-8.239
Realisert tap på kundefordringer	517.254	870.171
Endring i avsetning for tap på kundefordringer	13.756.033	16.257
<b>Sum årets tap på kundefordringer</b>	<b>14.265.439</b>	<b>878.189</b>

## Note 10 Andre fordringer

	2023	2022
Påløpte inntekter	39.700.112	43.882.657
Forskuddsbetalte kostnader	632.030	1.735.651
Avsetning tap fremtidige anleggskontrakter	-10.229.657	5.702.588
Andre fordringer	971.401	-310.561
<b>Sum</b>	<b>31.073.886</b>	<b>51.010.336</b>

## Note 11 Mellomværende med selskap i samme konsern m.v.

Salg av varer og tjenester	16.577.513	7.970.742
<b>Sum salg av varer og tjenester</b>	<b>16.577.513</b>	<b>7.970.742</b>
<b>Kjøp av varer og tjenester</b>	<b>2023</b>	<b>2022</b>
Kjøp av varer og tjenester	22.847.432	39.006.870
Husleie	6.020.472	5.617.128
<b>Sum kjøp av varer og tjenester</b>	<b>28.867.904</b>	<b>44.623.998</b>
<b>Kortsiktige fordringer</b>	<b>2023</b>	<b>2022</b>
Kundefordringer konsern	1.660.189	831.695
Fordring konsernkontosystem	83.074.381	72.315.190
Fordringer på konsernbidrag	62.000.000	62.000.000
Påløpte inntekter konsern	-	-
<b>Sum kortsiktige fordringer på selskap i samme konsern</b>	<b>146.734.570</b>	<b>135.146.885</b>
<b>Kortsiktig gjeld</b>	<b>2023</b>	<b>2022</b>
Leverandørgjeld konsern	2.935.323	2.386.478
Bankkonti tilknyttet konsernkontosystem	-	-
Konsernbidragsgjeld	49.188.457	9.726.915
Annen kortsiktig gjeld konsern	-	-
<b>Sum kortsiktig gjeld til selskap i samme konsern</b>	<b>52.123.780</b>	<b>12.113.393</b>

## Note 12 Bankinnskudd, garantier

Selskapets bankkonto er tilknyttet Vinci Finance konsernkontosystem hvor man har en "zero balancing cash pool". Dette innebærer at saldo på bankkonto alltid er null. Innestående er fordring mot Vinci Finance.

Innestående pr 31. desember 2023 fremgår av note 11. Dette er i balanseoppstillingen vist som fordring på konsernselskap.

Bokførte bankinnskudd pr 31.12.23 er i sin helhet bankinnskudd som ikke er tilknyttet konsernkontoordningen.

Samlende ikke regnskapsførte garantiforpliktelser utgjør NOK 52.148.836 ved regnskapsårets utgang. Garantiene er primært knyttet til skattetrekksgaranti samt kontrakts- og betalingsgarantier knyttet til selskapets utførelse av arbeid. Som sikkerhet for ansattes skattetrekk er det stilt skattetrekksgarantier med NOK 19.750.000.

DS DS DS DS DS DS  
PG DF EG RAH M URK



DocuSign Envelope ID: 5F688A26-95F5-4FE4-9139-1047B94B55E5

## Note 13 Annen kortsiktig gjeld

	2023	2022
Påløpt lønn og feriepenger	28.184.179	27.795.004
Avsetning garantiforpliktelser	-	-
Påløpt fleksitid	-	-
Forskuddsfakturerte inntekter servicekontrakter	62.072.934	98.068.856
Forskuddsfakturerte inntekter anleggskontrakter	-	-
Annen kortsiktig gjeld	29.348.104	22.663.500
<b>Sum</b>	<b>119.605.218</b>	<b>148.527.360</b>

## Note 14 Aksjekapital og aksjonærinformasjon

Aksjekapitalen i selskapet pr 31.12.23 består av følgende aksjeklasser:

	Antall	Pålydende	Bokført
Ordinære aksjer	420.000	2,5	1.050.000
<b>Sum</b>	<b>420.000</b>		<b>1.050.000</b>

Samtlige 420.000 aksjer er eid av Vinci Energies Norway AS og er fullt innbetalt.

Infratek Norge AS inngår i konsernregnskapet til Vinci S.A., organisasjonsnummer 552 037 806. Konsernregnskapet er tilgjengelig på Vincis hjemmeside [www.vinci.com](http://www.vinci.com).

## Note 15 Egenkapital

	Aksje- kapital	Overkurs	Annen innskutt egenkapital	Annen egenkapital	Sum egenkapital
<b>Egenkapital 01.01.23</b>	<b>1.050.000</b>	<b>53.660.600</b>	<b>371.631.528</b>	<b>-295.858.167</b>	<b>130.483.961</b>
<b>Årets endring i egenkapital:</b>					
Mottatt konsernbidrag	-	-	-	-	-
u/skatteeffekt	-	-	-	-	-
Avgift konsernbidrag	-	-	-	-30.780.003	-30.780.003
m/skatteeffekt	-	-	-	-	-
Estimatavvik pensjoner	-	-	-	21.845.907	21.845.907
Kapitalendring	-	-	-	-	-
Arsresultat	-	-	-	-6.835.705	-6.835.705
<b>Egenkapital 31.12.23</b>	<b>1.050.000</b>	<b>53.660.600</b>	<b>371.631.528</b>	<b>-311.627.968</b>	<b>114.714.160</b>

## Note 16 Finansiell risiko

Selskapet benytter seg ikke av finansielle instrumenter i forbindelse med styringen av finansiell risiko.

### Renterisiko

Selskapet finansieres i hovedsak med konserninterne lån og trekk på bankkonto tilknyttet Vinci Energies' konsernkontosystem. Lånene og trekk på konsernkonto renteberegnes men renterisikoen anses å være begrenset. Endring i diskonteringsrente som tar utgangspunkt i renten av høykvalitetsobligasjoner i Norge vil påvirke pensjonsforpliktelsen samt fremtidig estimert pensjonskostnader.

### Valuta- og råvarerisiko

Selskapets virksomhet er ikke i vesentlig grad eksponert for valuta- eller råvarepriserisiko.

DS PG DS DF DS EG DS RAH DS M DS URK



DocuSign Envelope ID: 5F688A26-95F5-4FE4-9139-1047B94B55E5

<sup>DS</sup> PG <sup>DS</sup> DF <sup>DS</sup> EG <sup>DS</sup> RAH <sup>DS</sup> M <sup>DS</sup> URK



DocuSign Envelope ID: 5F688A26-95F5-4FE4-9139-1047B94B55E5

Infratek Norge AS

## Årsberetning 2023

### Virksomhetens art

Infratek Norge AS ble etablert 1. mai 2002 og leverer entreprenørtjenester innen bygging, vedlikehold og beredskap til eiere av infrastruktur innen elkraft og veilys. Selskapet har kompetanse til å levere tjenester innen elektro, bygg/anlegg, installasjon og mekaniske fag til de fleste typer anlegg som i dag benyttes til distribusjon av elektrisk kraft og belysning. Infratek Norge AS er heleid av VINCI Energies Norway AS. Selskapet hadde pr. 31.12.2023 totalt 333 ansatte, hvorav 26 kvinner og 23 lærlinger.

Selskapet er lokalisert i Oslo, Viken og Agder, med hovedkontor i Innspurten 15 på Helsfyr i Oslo.

### Fortsatt drift

Styret bekrefter at forutsetningen om fortsatt drift er til stede ved avleggelsen av regnskapet i samsvar med regnskapsloven § 3 -3. Til grunn for antagelsen ligger resultatprognoser for år 2024 og selskapets langsiktige strategiske prognoser for årene fremover. Selskapet er i en tilfredsstillende økonomisk og finansiell stilling.

### Arbeidsmiljø og personale

Infratek Norge AS har stor variasjon i arbeidsmiljøet. Arbeid utføres utendørs med bygging, drift og vedlikehold av kritisk infrastruktur innen elektrisitet, installasjon og belysning/samferdsel. Arbeidet innendørs foregår i åpne kontorlandskap og i tekniske rom.

Sykefraværet i 2023 endte på 8,7 % prosent med et korttidsfravær på 1,2 % prosent. Sammenlignet med 2022 innebærer det noe økning i totalfraværet, men noe nedgang i korttidsfraværet. Selskapet arbeider kontinuerlig med oppfølging av sykefraværet, og har siden 2005 vært en IA-bedrift.

I 2023 er det registrert 1 fraværsskade, som gir en H1-verdi på 1,9 for året, og er fortsatt på et svært lavt nivå. Alle hendelser følges opp systematisk og alvorlige hendelser eller hendelser med potensiale for alvorlig skade granskes i henhold til selskapets rutiner.

Arbeidsmiljøet betraktes som godt. Medarbeiderundersøkelse ble også i 2023 gjennomført blant alle ansatte, og resultatene viser i hovedsak stort engasjement og motivasjon blant ansatte. De ansatte bekrefter at de opplever et arbeidsmiljø der de fritt kan gi uttrykk for sine meninger og at de blir respektert både fra sine ledere og kollegaer. Vi har arbeidet særskilt med å sikre et forsvarlig arbeidsmiljø, i en periode hvor organisasjonen både har jobbet ute og på hjemmekontor, og for at de ansatte skal komme tilbake på kontoret etter mye hjemmekontor gjennom pandemien. Vi har forbedret IT løsninger og verktøy, og gjennomført nødvendig opplæring for å sikre oppdrag og leveranser.

Selskapets arbeidsmiljøutvalg har avholdt 2 ordinære møter i løpet av året. I tillegg har AMU medlemmene vært direkte involvert i drøftelser med de ansattes representanter i forbindelse med tilpasninger av organisasjonen. Virksomheten har en godt etablert vernetjeneste med verneområde ansvarlige og verneombud i alle forretningsenheter.

Samarbeidet med de ansattes organisasjoner har vært konstruktivt og bidratt positivt til driften gjennom året. Samarbeidsutvalget har regelmessige møter knyttet til den ordinære driften, samt særsmøter når dette er nødvendig knyttet til organisasjonsendringer etc.

Det er lagt stor vekt på forebyggende HMS-K-arbeid for å sikre at alle arbeidsprosesser utføres med riktig kvalitet og minst mulig risiko. Infratek Norge AS er sertifisert i henhold til kvalitetsstandard ISO 9001:2015, miljøstandard ISO 14001:2015 og arbeidsmiljøstandard ISO 45001:2018.



DocuSign Envelope ID: 5F688A26-95F5-4FE4-9139-1047B94B55E5

Infratek Norge AS

## Årsberetning 2023

Infratek Norge AS revideres årlig i henhold til ovennevnte standarder av DNV. Hvert 3. år gjennomføres en omfattende systemrevisjon av bedriften, dette ble gjennomført i 2023.

Lov om virksomheters åpenhet og arbeid med grunnleggende menneskerettigheter og anstendige arbeidsforhold (Åpenhetsloven) trådte i kraft 1. juli 2022. Infratek Norge AS er pliktig til å utføre og redegjøre for aktsomhetsvurderinger innen 30. juni hvert år. Redegjørelsen for 2023 er publisert på våre hjemmesider [www.omexom.no/apenhetsloven](http://www.omexom.no/apenhetsloven).

### Miljørapportering

Selskapets har en offensiv grønn profil og ligger godt foran målet om 55% reduksjon av klimagasser innen 2030. En betydelig del av miljøarbeidet konsentrerer seg om overgangen til utslippsfrie byggeplasser. Nye verktøy for måling og rapportering av klimagassutslipp er tatt i bruk og betydelige investeringer er gjort i utslippsfrie maskiner og kjøretøy. Selskapet har en sorteringsgrad av avfall på nær 85%, 100% på farlig avfall.

Infratek Norge AS utfører sitt virke med målsetting om å overgå nasjonale klimamål samt bidra til FNs bærekraft mål. Selskapet er sertifisert i.h.t. miljøstandarden ISO 14001. Det er for 2023 utviklet en omfattende bærekraftsrapport som er tilgjengelig på selskapets websider.

### Likestilling

Selskapet har en stor overvekt av mannlige ansatte. En naturlig årsak er at de fagområder som selskapets ansatte representerer, og bransjen vi opererer i, tradisjonelt har en svært lav kvinneandel. Av totalt 333 ansatte er 26 kvinner, noe som utgjør 7,8 % av arbeidsstyrken. Tilsvarende tall for 2022 var henholdsvis 27 og 7,6%.

Selskapet har i perioder i 2023 hatt 27 midlertidige ansatte. Av disse var 16 sommerstudenter, traineer og hjelpemontører i sommerferien. Det er tatt ut samlet 452 dager foreldrepermisjon, uttaket gjaldt 10 menn.

Gjennomsnittslønnen (med unntak av lærlinger) er NOK 708 000, NOK 873 000 for kvinner og NOK 694 000 for menn. Årsaken til forskjellen er at de fleste kvinner er tilsatt i ledende stillinger eller innehar andre nøkkelposisjoner i administrasjonen.

Ved rekruttering legges det vekt på at en ved ellers like vilkår skal velge det kjønn som er underrepresentert. Det er et økt fokus på inkludering og mangfold, og det er etablert aktiviteter for rekruttering, men også andre interne aktiviteter innenfor området.

Kvinneandelen blant ingeniører med fagkombinasjon elektrofag, energimontører/elektromontører og elektrikere generelt er lavt. På kort sikt synes det ikke mulig å jevne ut kjønnsfordelingen i selskapet. Vi har i vår rekrutteringsplan satt mål om at vi også kan rekruttere flere med en annen etnisitet mv, for å få en gruppe med ansatte som består av et bredere lag av bakgrunn, ferdigheter og egenskaper. Vi har i tillegg gjennomført presentasjoner på gjeldende fagretninger for fagarbeidere, for å kunne tiltrekke oss bl.a. flere kvinner.

Alle ansatte har lik og fleksibel arbeidstidsordning, og det er svært få som arbeider deltid. Det er lagt til rette for at alle skal ha like muligheter for uttak av omsorgspermisjoner og lignende. Sykefraværet er høyere blant menn enn kvinner, men forskjellen i sykefraværsprosent mellom kjønnene er liten. Ansatte gis mulighet for å delta på relevant kurs- og utdanningsvirksomhet, tilpasset sine fagområder.

Likestilling, inkludering og mangfold blant ansatte er tema som er med i våre strategiplaner, det er på agendaen i AMU møter og i møter med de tillitsvalgte.

DS PG DS DF DS EG DS RATH DS M DS URK



DocuSign Envelope ID: 5F688A26-95F5-4FE4-9139-1047B94B55E5

Infratek Norge AS

## Årsberetning 2023

Det er på bakgrunn av tilstandsrapporten ikke iverksatt eller planlagt iverksatt spesielle tiltak for å fremme likestilling, utover at vi har fokus på mangfold og kvinneandel i våre rekrutteringsprosesser.

### Forsknings- og utviklingsaktiviteter

Selskapets innovasjons- og utviklingsaktiviteter ledes og drives gjennom våre forretningsenheter, med fokus på konkurransedyktige og bærekraftige løsninger for våre kunder samt reduksjon av eget miljøavtrykk.

### Diskriminering

Diskrimineringslovens formål er å fremme likestilling, sikre like muligheter og rettigheter og å hindre diskriminering på grunn av etnisitet, nasjonal opprinnelse, avstamning, hudfarge, språk, religion og livssyn. Selskapet arbeider for å fremme lovens formål innenfor vår virksomhet. Aktivitetene omfatter blant annet rekruttering, lønns- og arbeidsvilkår, forfremmelse, utviklingsmuligheter og beskyttelse mot trakassering.

Infratek Norge AS har som mål å være en arbeidsplass hvor det ikke forekommer diskriminering på grunn av nedsatt funksjonsevne. Selskapet arbeider aktivt og målrettet for å utforme og tilrettelegge de fysiske forholdene slik at virksomhetens ulike funksjoner kan benyttes av flest mulig. For arbeidstakere eller arbeidssøkere med nedsatt funksjonsevne foretas det individuell tilrettelegging av arbeidsplass og arbeidsoppgaver. Infratek Norge AS har avtale om Inkluderende Arbeidsliv (IA).

### Ansvarsforsikring

Det er tegnet ansvarsforsikring for styremedlemmer og daglig leder for det personlige erstatningsansvar for formueskade de kan pådra seg med utøvelse av sine verv. Forsikringen er tegnet for alle selskaper i VINCI-konsernet.

### Fremtidig utvikling

Selskapets virksomhet innenfor etablerte markedssegmenter med eksisterende kompetanse og leveranser vil fortsette, men en vil også fortsette å se på nye markeder og nye kundesegmenter, spesielt innenfor fornybarnæringen og industri. Dette kan også innebære å etablere seg i nye geografiske områder og kompetansefelt.

VINCI Energies oppkjøp av Otera AS vil også styrke Infratek Norge AS, og gir muligheter for synergier og utvikling innenfor andre tilgrensende markedssegmenter.

Det er et stort investeringsbehov i energirelatert infrastruktur i forbindelse med samfunnets forsterkede satsning på elektrifisering og det grønne skiftet. Ifølge Statistisk Sentralbyrå, oppdatering per februar 2024, økte investeringene i industrien og kraftforsyning kraftig i 2023 sammenlignet med 2022. De nyeste anslagene fra SSB for 2024 antyder en videre økning i samlede investeringer. For kraftforsyning antydes en investeringsoppgang i 2023 på 14 prosent sammenlignet med tilsvarende anslag for 2023 gitt i februar i fjor. Det er antatt at oppgangen særlig vil komme innenfor overføring og distribusjon av elektrisitet, der det anslås en investeringsvekst på 18 prosent i år, ikke justert for prisvekst. Til tross for økte investeringer i 2023 og anslag som tilsier videre økning i 2024, ser man signaler på at det likevel vil ta noe tid før eventuell økning i investeringer innenfor dette området vil materialiseres i muligheter innenfor kritisk infrastruktur og kanskje særlig innenfor distribusjonssegmentet. Det at byggenæringen opplever nedgang påvirker også særlig delene av virksomheten som driver innenfor reservkraft, e-mobilitet og også distribusjonssegmentet. Vi forventer derfor fremdeles et krevende marked for deler av virksomheten.

I St. Meld. 14 (2020–2021), betegnet som "Perspektivmeldingen", har myndighetene beskrevet strategien som skal forberede Norge best mulig for fremtiden. Målet er å redusere CO<sub>2</sub> utslippene med minst 50 prosent og opp mot 55 prosent innen 2030, og dette vil kreve vesentlig energi-omstilling og investering i «grønne verdikjeder».

DS PG DS DF DS EG DS RA+M DS URK



DocuSign Envelope ID: 5F688A26-95F5-4FE4-9139-1047B94B55E5

Infratek Norge AS

## Årsberetning 2023

I NHOs utredning om «Grønne verdikjeder» er det pekt på at Norge bør investere i industrisektorer som kan sikre inntekter og erstatte 90.000 jobber innen 2030. Verdikjedene for (1) havvind, (2) batterier, (3) hydrogen, (4) maritim sektor og (5) optimalisering av kraftsystemer og smart ladning ved distribusjon er nevnt som mulige satsningsområder. Dette på bakgrunn i at Norge har tilgang til grønn kraft, teknologi, kompetanse og kapital. Myndighetene har nå begynt å legge til rette for rammebetingelser og intensivordninger for å fremme utvikling innenfor flere av disse segmentene.

Statnett annonserte i sin «Nettutviklingsplan 2021» et behov for å investere 100 milliarder i transmisjonsnettet for å sikre økt kraftteterspørsel og energiforsyning til de regioner der den grønne industrien lokaliseres. Fra og med 2023 ble Nettutviklingsplanen erstattet med Systemutviklingsplanen, hvor Statnett i 2023 opplyste om at de skal investere 100-150 milliarder i nett og digitalisering de neste 10 årene. Økningen forklares med at de skal bygge mer nett raskere, og øke deres investeringer i digitalisering og innovasjon. I tillegg begrunnes det med at kostnadene går opp som følge av prisøkninger og stort press i leverandørmarkedene. De rigger seg for et høyere investeringsnivå, og mange flere prosjekter under gjennomføring. De forventer de kommende fem årene en rask vekst i investeringsnivå og antar at veksten i stor grad vil komme av økt antall stasjonsprosjekter under gjennomføring, samt planlegging av større ledningsforsterkninger. De tror at sterk vekst i kraftteterspørsel, samt utbygging av havvind, trolig vil øke behovet for nettførsterkninger til lands mot slutten av tiåret og utover 2030-tallet.

Det at Norge i de neste årene må erstatte en lønnsom oljeindustri, med investeringer i klimavennlig industri med stort kraftbehov betyr at det må gjøres store investeringer i kraftforsyning og kraftnettet. Dette bør åpne store framtidige forretningsmuligheter for Infratek Norge AS. Vi forventer at dette gjelder på alle spenningsnivåer innen kraftproduksjon, transmisjon med kabel- og linjebygging, stasjoner og annen lokal infrastruktur for kraftprodusenter, nettselskaper, kommuner og industri.

Med bakgrunn i gjennomførte tilpasninger av driften (se eget avsnitt om spesielle hendelser 2023), forventer selskapet å være posisjonert for lønnsomhet fremover.

Styret understreker at det hersker usikkerhet knyttet til uttalelser om fremtidige markedsforhold og aktivitetsnivåer.

### Resultat, investeringer, finansiering og likviditet

Selskapet hadde i 2023 driftsinntekter på 902,9 mill kroner og et driftsresultat på -10,2 mill kroner. I 2022 var driftsinntektene 909,6 mill kroner og driftsresultat endte på 31,5 mill kroner. Resultat etter skatt i 2023 ble -6,8 mill kroner mot 24,8 mill kroner i 2022.

Netto kontantstrøm fra drift ble 16 mill kroner i 2023 mot 25,2 mill kroner i 2022. Kontantstrømmen i 2023 hadde et samlet negativt bidrag fra resultat, avskrivninger og pensjoner med -9,8 mill kroner, mens endring i arbeidskapital bidro positivt med 26,1 mill kroner. Kontantstrømmen i 2022 hadde et samlet positivt bidrag fra resultat, avskrivninger og pensjoner med 29,3 mill kroner, mens endring i arbeidskapital bidro negativt med 3,6 mill kroner.

Det er investert 9 mill kroner i driftsmidler. Av konsernmellomværende er 83,1 mill knyttet seg til innskudd på konsernkontosystemet i Vinci Finance.

Kortsiktig gjeld utgjorde 98,8% av samlet gjeld og forpliktelser pr. 31.12.2023. Av kortsiktig gjeld på 260,6 mill kroner er 52,1 mill kroner konserninternt.

Totalkapitalen ved utgangen av året var 378,6 mill kroner, og egenkapitalandelen var 30,3% mot 32,7 % i 2022.

DS PG DS DF DS EG DS RA+M DS URK



DocuSign Envelope ID: 5F688A26-95F5-4FE4-9139-1047B94B55E5

Infratek Norge AS

## Årsberetning 2023

Selskapet anses kun i begrenset grad å være eksponert mot kreditt-, likviditets- og valutarisiko. Det har historisk sett vært lite tap på fordringer og selskapet vurderer kredittrisikoen for liten. Likviditeten i selskapet er god og sammen med tilknytningen til Vincis konsernkontosystem vurderes rente- og likviditetsrisikoen som lav.

Det er ingen betingede utfall eller hendelser etter balansedagen, utover det som er omtalt over, av vesentlig betydning for bedømmelsen av selskapets årsregnskap.

### Spesielle hendelser i 2023

Driften i Infratek Norge AS har gjennom 2023 vært preget av større tap i flere enkeltprosjekter og forretningsenheter. Selskapets ledelse har gjennom siste halvdel av 2023 jobbet med å få kontroll på disse prosjektene, noe som har medført nedskrivninger i regnskapet. Alle sannsynlige tap i prosjektporteføljen som har blitt kjent gjennom 2023 er reflekter i regnskapet for 2023.

Det ble høsten 2023 også besluttet en restrukturering for til sammen 15 ansatte. Tilpasningen av virksomheten er besluttet basert på svake resultater, spesielt i anleggsvirksomheten til selskapet. To forretningsenheter har blitt stengt som følge av umodent marked og tap av rammeavtale (distribusjonsnett i Råde). Kostnaden for restrukturering er avsatt i regnskapet for 2023.



DocuSign Envelope ID: 5F688A26-95F5-4FE4-9139-1047B94B55E5

Infratek Norge AS

## Årsberetning 2023

### Årsresultat og disponeringer

Styret foreslår følgende disponering av egenkapitalen i Infratek Norge AS:

Overføringer til/fra annen egenkapital	-37 615 708
Avgitt konsernbidrag (etter skatt)	30 780 003
<b>Totalt disponert</b>	<b>-6 835 705</b>

**Oslo, 13.05.2024**

DocuSigned by:  
*Philippe Guerin*  
Philippe Jean Guerin  
Styreleder og daglig leder

DocuSigned by:  
*Dominique Ferreira*  
Dominique Ferreira  
Styremedlem

DocuSigned by:  
*Eric GERMAIN*  
Eric Xavier Germain  
Styremedlem

DocuSigned by:  
*Roger Andre Hansen*  
Roger Andre Hansen  
Styremedlem

DocuSigned by:  
*Nils-Ivar LARSEN*  
Nils-Ivar Larsen  
Styremedlem

DocuSigned by:  
*Lars Roar Kastad*  
Lars Roar Kastad  
Styremedlem