



ÅRSREGNSKAPET FOR REGNSKAPSÅRET 2021 - GENERELL INFORMASJON

Enheten

Organisasjonsnummer: 956 075 017
Organisasjonsform: Aksjeselskap
Foretaksnavn: SIGDAL HANDELSLAG AS
Forretningsadresse: Sagveien 2
3350 PRESTFOSS

Regnskapsår

Årsregnskapets periode: 01.01.2021 - 31.12.2021

Konsern

Mørselskap i konsern: Ja
Konsernregnskap lagt ved: Ja

Regnskapsregler

Regler for små foretak benyttet: Ja
Benyttet ved utarbeidelsen av årsregnskapet til selskapet: Regnskapslovens alminnelige regler
Benyttet ved utarbeidelsen av årsregnskapet til konsernet: Regnskapslovens alminnelige regler

Årsregnskapet fastsatt av kompetent organ

Bekreftet av representant for selskapet: Fossen Bård Sverre
Dato for fastsettelse av årsregnskapet: 31.05.2022

Grunnlag for avgivelse

År 2021: Årsregnskapet er elektronisk innlevert
År 2020: Tall er hentet fra elektronisk innlevert årsregnskap fra 2021

Det er ikke krav til at årsregnskapet m.v. som sendes til Regnskapsregisteret er undertegnet. Kontrollen på at dette er utført ligger hos revisor/enhetens øverste organ. Sikkerheten ivaretas ved at innsender har rolle/rettighet for innsending av årsregnskapet via Altinn, og ved at det bekreftes at årsregnskapet er fastsatt av kompetent organ.

Brønnøysundregistrene, 25.07.2023



Resultatregnskap

Beløp i: NOK	Note	2021	2020
RESULTATREGNSKAP			
Inntekter			
Salgsinntekt		353 805	336 615
Leieinntekter	9	2 554 128	2 533 340
Annen driftsinntekt		873 952	598 623
Sum inntekter		3 781 885	3 468 579
Kostnader			
Varekostnad		873 952	598 623
Lønnskostnad	7	653 911	546 947
Avskrivning av driftsmidler og immaterielle eiendeler	6	985 804	943 194
Annen driftskostnad	7	916 935	974 280
Sum kostnader		3 430 602	3 063 044
Driftsresultat		351 283	405 535
Finansinntekter og finanskostnader			
Inntekt på investering i datterselskap		276 334	1 464 876
Annen renteinntekt		1 213	22 049
Annen finansinntekt		67 228	273 770
Verdiøkning markedsbaserte omløpsmidler		1 132 447	860 983
Sum finansinntekter		1 477 222	2 621 678
Nedskrivning av andre finansielle anleggsmidler	8	499 094	936 000
Sum finanskostnader		499 094	936 000
Netto finans		978 128	1 685 678
Ordinært resultat før skattekostnad		1 329 411	2 091 212
Skattekostnad på ordinært resultat	2	159 992	264 000
Ordinært resultat etter skattekostnad		1 169 419	1 827 212
Årsresultat		1 169 419	1 827 212
Årsresultat etter minoritetsinteresser		1 169 419	1 827 212



Resultatregnskap

Beløp i: NOK	Note	2021	2020
Totalresultat		1 169 419	1 827 212
Overføringer og disponeringer			
Ordinært utbytte		1 295 000	1 827 000
Avsatt til annen egenkapital			212
Overført fra annen egenkapital		-125 581	
Sum overføringer og disponeringer		1 169 419	1 827 212



Balanse

Beløp i: NOK	Note	2021	2020
BALANSE - EIENDELER			
Anleggsmidler			
Immaterielle eiendeler			
Utsatt skattefordel		806 853	
Sum immaterielle eiendeler		806 853	
Varige driftsmidler			
Tomter, bygninger o.a. fast eiendom	6	12 649 757	11 976 356
Driftsløsøre, inventar o.a. utstyr	6	6 605	25 304
Sum varige driftsmidler		12 656 362	12 001 660
Finansielle anleggsmidler			
Investering i datterselskap	8	2 714 000	2 714 000
Lån til foretak i samme konsern	9		1 000 000
Investeringer i aksjer og andeler		398 746	398 746
Sum finansielle anleggsmidler		3 112 746	4 112 746
Sum anleggsmidler		16 575 961	16 114 406
Omløpsmidler			
Varer			
Fordringer			
Kundefordringer		273 823	45 458
Andre kortsiktige fordringer		6 788	6 447
Konsernfordringer		276 334	1 464 876
Sum fordringer		556 945	1 516 781
Investeringer			
Andre markedsbaserte finansielle instrumenter	10	16 590 731	15 642 020
Sum investeringer		16 590 731	15 642 020
Bankinnskudd, kontanter og lignende			
Bankinnskudd, kontanter o.l.	3	2 348 038	2 804 006
Sum bankinnskudd, kontanter og lignende		2 348 038	2 804 006



Balanse

Beløp i: NOK	Note	2021	2020
Sum omløpsmidler		19 495 714	19 962 807
SUM EIENDELER		36 071 674	36 077 213
BALANSE - EGENKAPITAL OG GJELD			
Egenkapital			
Innskutt egenkapital			
Aksjekapital	4	1 350 000	1 350 000
Beholdning av egne aksjer	5	-55 000	-45 000
Sum innskutt egenkapital		1 295 000	1 305 000
Opptjent egenkapital			
Annen egenkapital		32 012 605	31 312 112
Sum opptjent egenkapital		32 012 605	31 312 112
Sum egenkapital	5	33 307 605	32 617 112
Sum langsiktig gjeld		0	0
Kortsiktig gjeld			
Leverandørgjeld		158 789	56 927
Betalbar skatt	2		
Skyldig offentlige avgifter		241 769	64 444
Utbytte		1 295 000	1 827 000
Kortsiktig konserngjeld		200 000	
Annen kortsiktig gjeld		868 511	1 511 731
Sum kortsiktig gjeld		2 764 069	3 460 101
Sum gjeld		2 764 069	3 460 101
SUM EGENKAPITAL OG GJELD		36 071 674	36 077 213



Konsernets resultatregnskap

Beløp i: NOK	Note	2021	2020
RESULTATREGNSKAP			
Inntekter			
Salgsinntekt	2	69 296 862	70 527 690
Leieinntekter	9	383 460	377 768
Annen driftsinntekt		1 495 339	1 122 976
Sum inntekter		71 175 661	72 028 434
Kostnader			
Varekostnad		47 601 836	48 428 007
Lønnskostnad	3	12 650 739	11 665 870
Avskrivning av driftsmidler og immaterielle eiendeler	4	1 712 202	1 496 906
Annen driftskostnad	3	5 545 411	5 186 596
Sum kostnader		67 510 188	66 777 379
Driftsresultat		3 665 473	5 251 055
Finansinntekter og finanskostnader			
Annen renteinntekt		1 213	57 118
Annen finansinntekt		67 416	274 291
Verdiøkning markedsbaserte omløpsmidler		1 132 447	860 983
Sum finansinntekter		1 201 076	1 192 392
Annen rentekostnad			346
Annen finanskostnad		255	479
Sum finanskostnader		255	825
Netto finans		1 200 821	1 191 567
Ordinært resultat før skattekostnad		4 866 294	6 442 622
Skattekostnad på ordinært resultat	10	828 304	1 396 962
Ordinært resultat etter skattekostnad		4 037 990	5 045 660
Årsresultat		4 037 990	5 045 660
Årsresultat etter minoritetsinteresser		4 037 990	5 045 660



Konsernets resultatregnskap

Beløp i: NOK	Note	2021	2020
Totalresultat		4 037 990	5 045 660
Overføringer og disponeringer			
Ordinært utbytte		1 295 000	1 827 000
Avsatt til annen egenkapital		2 742 990	3 218 660
Sum overføringer og disponeringer		4 037 990	5 045 660



Konsernets balanse

Beløp i: NOK	Note	2021	2020
BALANSE - EIENDELER			
Anleggsmidler			
Immaterielle eiendeler			
Utsatt skattefordel	10	686 713	760 048
Sum immaterielle eiendeler		686 713	760 048
Varige driftsmidler			
Tomter, bygninger o.a. fast eiendom	4	12 649 757	11 976 356
Driftsløsøre, inventar o.a. utstyr	4	4 239 190	3 318 255
Sum varige driftsmidler		16 888 947	15 294 611
Finansielle anleggsmidler			
Investering i datterselskap	9		
Investeringer i aksjer og andeler		398 746	398 746
Sum finansielle anleggsmidler		398 746	398 746
Sum anleggsmidler		17 974 406	16 453 405
Omløpsmidler			
Varer			
Sum varer		7 861 004	7 614 248
Fordringer			
Kundefordringer		609 846	493 215
Andre kortsiktige fordringer		3 723 591	3 619 397
Konsernfordringer	9		
Sum fordringer		4 333 437	4 112 612
Investeringer			
Markedsbaserte aksjer	7	16 590 731	15 642 020
Sum investeringer		16 590 731	15 642 020
Bankinnskudd, kontanter og lignende			
Bankinnskudd, kontanter o.l.	5	14 903 735	15 324 259
Sum bankinnskudd, kontanter og lignende		14 903 735	15 324 259



Konsernets balanse

Beløp i: NOK	Note	2021	2020
Sum omløpsmidler		39 758 405	38 886 015
SUM EIENDELER		57 732 811	55 339 420
BALANSE - EGENKAPITAL OG GJELD			
Egenkapital			
Innskutt egenkapital			
Aksjekapital	6	1 350 000	1 350 000
Beholdning av egne aksjer		-55 000	-45 000
Sum innskutt egenkapital		1 295 000	1 305 000
Opptjent egenkapital			
Annen egenkapital		47 725 068	44 982 078
Sum opptjent egenkapital		47 725 068	44 982 078
Sum egenkapital	8	49 020 068	46 287 078
Gjeld			
Langsiktig gjeld			
Utsatt skatt	10		
Annen langsiktig gjeld			
Sum langsiktig gjeld		0	0
Kortsiktig gjeld			
Leverandørgjeld		2 993 271	2 501 565
Betalbar skatt	10	754 969	1 114 988
Skyldig offentlige avgifter		1 275 886	1 125 887
Utbytte		1 295 000	1 827 000
Kortsiktig konserngjeld	9		
Annen kortsiktig gjeld		2 393 617	2 482 902
Sum kortsiktig gjeld		8 712 743	9 052 342
Sum gjeld		8 712 743	9 052 342
SUM EGENKAPITAL OG GJELD		57 732 811	55 339 420



Konsernets balanse

Beløp i: NOK	Note	2021	2020
---------------------	-------------	-------------	-------------



Brønnøysundregistrene

ÅRSREGNSKAP FOR REGNSKAPSÅRET 2021 - GENERELL INFORMASJON

Journalnummer: 2022 421541

Enheten

Organisasjonsnummer: 956 075 017
Organisasjonsform: Aksjeselskap
Foretaksnavn: SIGDAL HANDELSLAG AS
Forretningsadresse: Sagveien 2
3350 PRESTFOSS

Regnskapsår

Årsregnskapets periode: 01.01.2021 - 31.12.2021

Konsern

Morselskap i konsern: Ja
Konsernregnskap lagt ved: Ja

Regnskapsregler

Regler for små foretak benyttet: Ja
Benyttet ved utarbeidelsen av
årsregnskapet til selskapet: Regnskapslovens alminnelige regler
Benyttet ved utarbeidelsen av
årsregnskapet til konsernet: Regnskapslovens alminnelige regler

Årsregnskapet fastsatt av kompetent organ

Bekreftet av representant for selskapet: Fossen Bård Sverre
Dato for fastsettelse av årsregnskapet: 31.05.2022

Revisjon

Ekstern autorisert regnskapsfører har i løpet av regnskapsåret bistått ved den løpende regnskapsføringen eller utført andre tjenester for selskapet enn å utarbeide årsregnskapet: Ja

Grunnlag for avgivelse

År 2021: Årsregnskap er elektronisk innlevert.
År 2020: Tall er hentet fra elektronisk innlevert årsregnskap fra 2021.

Det er ikke krav til at årsregnskapet m.v. som sendes til Regnskapsregisteret er undertegnet. Kontrollen på at dette er utført ligger hos revisor/enhetens øverste organ. Sikkerheten ivaretas ved at innsender har rolle/rettighet for innsending av årsregnskapet via Altinn, og ved at det bekreftes at årsregnskapet er fastsatt av kompetent organ.

Brønnøysundregistrene, 14.06.2022

Brønnøysundregistrene
Postadresse: Postboks 900, 8910 Brønnøysund
Telefon: 75 00 75 00
E-post: firmapost@brreg.no Internett: www.brreg.no
Organisasjonsnummer: 974 760 673



Organisasjonsnr: 956 075 017
SIGDAL HANDELSLAG AS

RESULTATREGNSKAP

Beløp i: NOK	Note	2021	2020
RESULTATREGNSKAP			
Inntekter			
Salgsinntekt		353 805	336 615
Leieinntekter	9	2 554 128	2 533 340
Annen driftsinntekt		873 952	598 623
Sum inntekter		3 781 885	3 468 579
Kostnader			
Varekostnad		873 952	598 623
Lønnskostnad	7	653 911	546 947
Avskrivning av driftsmidler og immaterielle eiendeler	6	985 804	943 194
Annen driftskostnad	7	916 935	974 280
Sum kostnader		3 430 602	3 063 044
Driftsresultat		351 283	405 535
Finansinntekter og finanskostnader			
Inntekt på investering i datterselskap		276 334	1 464 876
Annen renteinntekt		1 213	22 049
Annen finansinntekt		67 228	273 770
Verdiøkning markedsbaserte omløpsmidler		1 132 447	860 983
Sum finansinntekter		1 477 222	2 621 678
Nedskrivning av andre finansielle anleggsmidler	8	499 094	936 000
Sum finanskostnader		499 094	936 000
Netto finans		978 128	1 685 678
Ordinært resultat før skattekostnad			
Skattekostnad på ordinært resultat	2	159 992	264 000
Ordinært resultat etter skattekostnad		1 169 419	1 827 212
Årsresultat		1 169 419	1 827 212
Årsresultat etter minoritetsinteresser		1 169 419	1 827 212
Totalresultat		1 169 419	1 827 212
Overføringer og disponeringer			



Ordinært utbytte	1 295 000	1 827 000
Avsatt til annen egenkapital		212
Overført fra annen egenkapital	-125 581	
Sum overføringer og disponeringer	1 169 419	1 827 212



Organisasjonsnr: 956 075 017
SIGDAL HANDELSLAG AS

BALANSE

Beløp i: NOK	Note	2021	2020
BALANSE - EIENDELER			
Anleggsmidler			
Immaterielle eiendeler			
Utsatt skattefordel		806 853	
Sum immaterielle eiendeler		806 853	
Varige driftsmidler			
Tomter, bygninger o.a. fast eiendom 6			
		12 649 757	11 976 356
Driftsløsøre, inventar o. a. utstyr 6			
		6 605	25 304
Sum varige driftsmidler		12 656 362	12 001 660
Finansielle anleggsmidler			
Investering i datterselskap 8			
		2 714 000	2 714 000
Lån til foretak i samme konsern 9			
			1 000 000
Investeringer i aksjer og andeler			
		398 746	398 746
Sum finansielle anleggsmidler		3 112 746	4 112 746
Sum anleggsmidler		16 575 961	16 114 406
Omløpsmidler			
Varer			
Fordringer			
Kundefordringer			
		273 823	45 458
Andre kortsiktige fordringer			
		6 788	6 447
Konsernfordringer			
		276 334	1 464 876
Sum fordringer		556 945	1 516 781
Investeringer			
Andre markedsbaserte finansielle instrumenter 10			
		16 590 731	15 642 020
Sum investeringer		16 590 731	15 642 020
Bankinnskudd, kontanter og lignende			
Bankinnskudd, kontanter o. l. 3			
		2 348 038	2 804 006
Sum bankinnskudd, kontanter og lignende		2 348 038	2 804 006
Sum omløpsmidler		19 495 714	19 962 807
SUM EIENDELER		36 071 674	36 077 213



BALANSE - EGENKAPITAL OG GJELD

Egenkapital

Innskutt egenkapital

Aksjekapital	4	1 350 000	1 350 000
Beholdning av egne aksjer	5	-55 000	-45 000
Sum innskutt egenkapital		1 295 000	1 305 000

Opptjent egenkapital

Annen egenkapital		32 012 605	31 312 112
Sum opptjent egenkapital		32 012 605	31 312 112

Sum egenkapital	5	33 307 605	32 617 112
------------------------	----------	-------------------	-------------------

Sum langsiktig gjeld		0	0
-----------------------------	--	----------	----------

Kortsiktig gjeld

Leverandørgjeld		158 789	56 927
Betalbar skatt	2		
Skyldig offentlige avgifter		241 769	64 444
Utbytte		1 295 000	1 827 000
Kortsiktig konserngjeld		200 000	
Annen kortsiktig gjeld		868 511	1 511 731
Sum kortsiktig gjeld		2 764 069	3 460 101

Sum gjeld		2 764 069	3 460 101
------------------	--	------------------	------------------

SUM EGENKAPITAL OG GJELD		36 071 674	36 077 213
---------------------------------	--	-------------------	-------------------



Organisasjonsnr: 956 075 017
SIGDAL HANDELSLAG AS

KONSERNRESULTATREGNSKAP

Beløp i: NOK	Note	2021	2020
RESULTATREGNSKAP			
Inntekter			
Salgsinntekt	2	69 296 862	70 527 690
Leieinntekter	9	383 460	377 768
Annen driftsinntekt		1 495 339	1 122 976
Sum inntekter		71 175 661	72 028 434
Kostnader			
Varekostnad		47 601 836	48 428 007
Lønnskostnad	3	12 650 739	11 665 870
Avskrivning av driftsmidler og immaterielle eiendeler	4	1 712 202	1 496 906
Annen driftskostnad	3	5 545 411	5 186 596
Sum kostnader		67 510 188	66 777 379
Driftsresultat		3 665 473	5 251 055
Finansinntekter og finanskostnader			
Annen renteinntekt		1 213	57 118
Annen finansinntekt		67 416	274 291
Verdiøkning markedsbaserte omløpsmidler		1 132 447	860 983
Sum finansinntekter		1 201 076	1 192 392
Annen rentekostnad			346
Annen finanskostnad		255	479
Sum finanskostnader		255	825
Netto finans		1 200 821	1 191 567
Ordinært resultat før skattekostnad			
Skattekostnad på ordinært resultat	10	828 304	1 396 962
Ordinært resultat etter skattekostnad		4 037 990	5 045 660
Årsresultat		4 037 990	5 045 660
Årsresultat etter minoritetsinteresser		4 037 990	5 045 660
Totalresultat		4 037 990	5 045 660
Overføringer og disponeringer			
Ordinært utbytte		1 295 000	1 827 000



Avsatt til annen egenkapital	2 742 990	3 218 660
Sum overføringer og disponeringer	4 037 990	5 045 660



Organisasjonsnr: 956 075 017
SIGDAL HANDELSLAG AS

KONSERNBALANSE

Beløp i: NOK	Note	2021	2020
BALANSE - EIENDELER			
Anleggsmidler			
Immaterielle eiendeler			
Utsatt skattefordel	10	686 713	760 048
Sum immaterielle eiendeler		686 713	760 048
Varige driftsmidler			
Tomter, bygninger o.a. fast eiendom	4	12 649 757	11 976 356
Driftsløsøre, inventar o. a. utstyr	4	4 239 190	3 318 255
Sum varige driftsmidler		16 888 947	15 294 611
Finansielle anleggsmidler			
Investering i datterselskap	9		
Investeringer i aksjer og andeler		398 746	398 746
Sum finansielle anleggsmidler		398 746	398 746
Sum anleggsmidler		17 974 406	16 453 405
Omløpsmidler			
Varer			
Sum varer		7 861 004	7 614 248
Fordringer			
Kundefordringer		609 846	493 215
Andre kortsiktige fordringer		3 723 591	3 619 397
Konsernfordringer	9		
Sum fordringer		4 333 437	4 112 612
Investeringer			
Markedsbaserte aksjer	7	16 590 731	15 642 020
Sum investeringer		16 590 731	15 642 020
Bankinnskudd, kontanter og lignende			
Bankinnskudd, kontanter o. l.	5	14 903 735	15 324 259
Sum bankinnskudd, kontanter og lignende		14 903 735	15 324 259
Sum omløpsmidler		39 758 405	38 886 015
SUM EIENDELER		57 732 811	55 339 420



BALANSE - EGENKAPITAL OG GJELD

Egenkapital

Innskutt egenkapital

Aksjekapital	6	1 350 000	1 350 000
Beholdning av egne aksjer		-55 000	-45 000
Sum innskutt egenkapital		1 295 000	1 305 000

Opptjent egenkapital

Annen egenkapital		47 725 068	44 982 078
Sum opptjent egenkapital		47 725 068	44 982 078

Sum egenkapital	8	49 020 068	46 287 078
------------------------	----------	-------------------	-------------------

Gjeld

Langsiktig gjeld

Utsatt skatt	10		
Annen langsiktig gjeld			
Sum langsiktig gjeld		0	0

Kortsiktig gjeld

Leverandørgjeld		2 993 271	2 501 565
Betalbar skatt	10	754 969	1 114 988
Skyldig offentlige avgifter		1 275 886	1 125 887
Utbytte		1 295 000	1 827 000
Kortsiktig konserngjeld	9		
Annen kortsiktig gjeld		2 393 617	2 482 902
Sum kortsiktig gjeld		8 712 743	9 052 342

Sum gjeld		8 712 743	9 052 342
------------------	--	------------------	------------------

SUM EGENKAPITAL OG GJELD		57 732 811	55 339 420
---------------------------------	--	-------------------	-------------------



Organisasjonsnr: 956 075 017
SIGDAL HANDELSLAG AS

NOTEOPPLYSNINGER - SELSKAP - alle poster oppgitt i hele tall

Note

Antall aksjer og aksjeeiere

Note

7

Antall årsverk i regnskapsåret

Virksomheten har hatt følgende antall årsverk:
1.50

Omløpsmidler Startdato Sluttdato Endring

Skattemessig fremf.undersk. Startdato Sluttdato Endring

Kortsiktig gjeld Startdato Sluttdato Endring



Organisasjonsnr: 956 075 017
SIGDAL HANDELSLAG AS

NOTEOPPLYSNINGER - KONSERN

- alle poster oppgitt i hele tall



Konsernregnskap 2021 SIGDAL HANDELSLAG AS

Organisasjonsnr: 956 075 017



Resultatregnskap - mor/konsern

SIGDAL HANDELSLAG AS

Morselskap			Konsern	
2021	2020	Note	2021	2020
Driftsinntekter og driftskostnader				
353 805	336 615	2	69 296 862	70 527 690
2 554 128	2 533 340	9	383 460	377 768
873 952	598 623		1 495 339	1 122 976
3 781 885	3 468 578		71 175 661	72 028 434
873 952	598 623		47 601 836	48 428 007
653 911	546 947	3	12 650 739	11 665 870
985 804	943 194	4	1 712 202	1 496 906
916 935	974 280	3	5 545 411	5 186 596
3 430 602	3 063 044		67 510 188	66 777 379
351 283	405 534		3 665 473	5 251 055
Driftsresultat				
Finansinntekter og finanskostnader				
276 334	1 464 876		0	0
1 213	22 049		1 213	57 118
67 228	273 770		67 416	274 291
1 132 447	860 983		1 132 447	860 983
499 094	936 000		0	0
0	0		0	346
0	0		255	479
978 128	1 685 678		1 200 821	1 191 567
1 329 411	2 091 212		4 866 294	6 442 622
159 992	264 000	10	828 304	1 396 962
1 169 419	1 827 212		4 037 990	5 045 660
Årsresultat				
Overføringer				
1 295 000	1 827 000		1 295 000	1 827 000
0	212		2 742 990	3 218 660
125 581	0		0	0
1 169 419	1 827 212		4 037 990	5 045 660
Sum disponert				



Balanse - mor/konsern

SIGDAL HANDELSLAG AS

2021	Morselskap 2020		Note	Konsern 2021	2020
		Eiendeler			
		Anleggsmidler			
		Immaterielle eiendeler			
806 853	0	Utsatt skattefordel	10	686 713	760 048
<u>806 853</u>	<u>0</u>	Sum immaterielle eiendeler		<u>686 713</u>	<u>760 048</u>
		Varige driftsmidler			
12 649 757	11 976 356	Tomter, bygninger o.a. fast eiendom	4	12 649 757	11 976 356
6 605	25 304	Driftsløsøre, inventar o.a. utstyr	4	4 239 190	3 318 255
<u>12 656 362</u>	<u>12 001 660</u>	Sum varige driftsmidler		<u>16 888 947</u>	<u>15 294 611</u>
2 714 000	2 714 000	Investeringer i datterselskap	9	0	0
0	1 000 000	Lån til foretak i samme konsern		0	0
398 746	398 746	Investeringer i aksjer og andeler		398 746	398 746
<u>3 112 746</u>	<u>4 112 746</u>	Sum finansielle anleggsmidler		<u>398 746</u>	<u>398 746</u>
<u>16 575 961</u>	<u>16 114 406</u>	Sum anleggsmidler		<u>17 974 406</u>	<u>16 453 405</u>
		Omløpsmidler			
		Varer			
0	0	Lager av varer og annen beholdning		3 930 502	3 807 124
<u>0</u>	<u>0</u>	Sum varer		<u>3 930 502</u>	<u>3 807 124</u>
		Fordringer			
273 823	45 458	Kundefordringer		609 846	493 215
6 787	6 447	Andre kortsiktige fordringer		3 723 591	3 619 397
276 334	1 464 876	Konsemfordringer	9	0	0
<u>556 944</u>	<u>1 516 781</u>	Sum fordringer		<u>4 333 437</u>	<u>4 112 612</u>
		Investeringer			
16 590 731	15 642 020	Markedsbaserte aksjer	7	16 590 731	15 642 020
<u>16 590 731</u>	<u>15 642 020</u>	Sum investeringer		<u>16 590 731</u>	<u>15 642 020</u>
		Bankinnskudd, kontanter o.l			
2 348 038	2 804 006	Bankinnskudd, kontanter o.l.	5	14 903 735	15 324 259
<u>2 348 038</u>	<u>2 804 006</u>	Sum bankinnskudd, kontanter o.l		<u>14 903 735</u>	<u>15 324 259</u>
<u>19 495 713</u>	<u>19 962 807</u>	Sum omløpsmidler		<u>39 758 405</u>	<u>38 886 015</u>
<u>36 071 674</u>	<u>36 077 213</u>	Sum eiendeler		<u>57 732 811</u>	<u>55 339 420</u>




Balanse - mor/konsern


SIGDAL HANDELSLAG AS


2021	Morselskap 2020		Note	Konsern 2021	2020
		Egenkapital og gjeld			
		Innskutt egenkapital			
1 350 000	1 350 000	Aksjekapital	6	1 350 000	1 350 000
-55 000	-45 000	Egne aksjer		-55 000	-45 000
<u>1 295 000</u>	<u>1 305 000</u>	Sum innskutt egenkapital		<u>1 295 000</u>	<u>1 305 000</u>
		Opptjent egenkapital			
32 012 605	31 312 112	Annen egenkapital		47 725 068	44 982 078
<u>32 012 605</u>	<u>31 312 112</u>	Sum opptjent egenkapital		<u>47 725 068</u>	<u>44 982 078</u>
<u>33 307 605</u>	<u>32 617 112</u>	Sum egenkapital	8	<u>49 020 068</u>	<u>46 287 078</u>
		Gjeld			
		Kortsiktig gjeld			
158 789	56 927	Leverandørgjeld		2 993 271	2 501 565
0	0	Betalbar skatt	10	754 969	1 114 988
241 769	64 444	Skyldig offentlige avgifter		1 275 886	1 125 887
1 295 000	1 827 000	Utbytte		1 295 000	1 827 000
839 864	1 200 000	Kortsiktig konserngjeld	9	0	0
228 647	311 730	Annen kortsiktig gjeld		2 393 617	2 482 902
<u>2 764 069</u>	<u>3 460 101</u>	Sum kortsiktig gjeld		<u>8 712 743</u>	<u>9 052 342</u>
<u>2 764 069</u>	<u>3 460 101</u>	Sum gjeld		<u>8 712 743</u>	<u>9 052 342</u>
<u>36 071 674</u>	<u>36 077 213</u>	Sum egenkapital og gjeld		<u>57 732 811</u>	<u>55 339 420</u>

Sigdal, 03.05.2022

Styret i SIGDAL HANDELSLAG AS


Bård Sverre Gilberg Fossen
styreleder


Kristen Håvard Trøseeng
styremedlem


Magne Normann Jørgensrud
styremedlem


Aud Haugen Sund
styremedlem


Anita Waaler Steinseth
styremedlem



Sigdal Handelslag AS

NOTER TIL REGNSKAPET 2021

1. Regnskapsprinsipper

Generelt:

Konsernregnskapet omfatter morselskapet Sigdal Handelslag AS og de heleide datterselskapene Prestfoss Dagligvare AS og Prestfoss Kafe AS.

Konsernregnskapet viser det samlede økonomiske resultat og den samlede finansielle stilling når selskapene i konsernet betraktes som en økonomisk enhet. Alle vesentlige interne transaksjoner, formues- og gjeldsposter er eliminert.

Regnskapsprinsipper

Årsregnskapet er satt opp i samsvar med regnskapslovens bestemmelser og reglene som følger av god regnskapsskikk. Konsernet har tidligere år benyttet seg av unntaksreglene for små foretak slik at konsernregnskap ikke er utarbeidet. Konsernet som helhet overstiger nå terskelverdiene for disse unntaksreglene, slik at 2021 er første året med konsernregnskapsplikt. Sammenligningstallene for konsernet for 2020 er således omarbeidet kun for sammenligningsformål.

Klassifisering

Eiendeler bestemt til varig eie eller bruk er klassifisert som anleggsmidler. Andre eiendeler er klassifisert som omløpsmidler. Fordringer som skal tilbakebetales innen ett år er uansett klassifisert som omløpsmidler. Ved klassifisering av kortsiktig og langsiktig gjeld er analoge kriterier lagt til grunn.

Anleggsmidler vurderes til anskaffelseskost, men nedskrives til virkelig verdi hvis verdifallet ikke forventes å være forbigående. Anleggsmidler med begrenset økonomisk levetid avskrives planmessig.

Omløpsmidler vurderes til laveste av anskaffelseskost og virkelig verdi. Kortsiktig og langsiktig gjeld balanseføres til nominelt mottatt beløp ved etableringstidspunktet.

Varige driftsmidler

Varige driftsmidler avskrives over forventet økonomisk levetid. Avskrivningene er fordelt lineært over antatt økonomisk levetid.

Varer

Varer er vurdert til laveste av anskaffelseskost og netto salgsverdi.

Fordringer

Kundefordringer og andre fordringer er oppført til pålydende etter fradrag for avsetning til påregnelig tap.

Skatter

Skatter kostnadsføres når de påløper, det vil si at skattekostnaden er knyttet til det regnskapsmessige resultat før skatt. Skattekostnaden består av betalbar skatt og endring i netto utsatt skatt. Utsatt skattefordel er presentert netto i balansen. Etter regnskapsloven skal netto utsatt skattefordel balanseføres når vilkårene er til stede.

Driftsinntekter og driftskostnader

Inntektsføring skjer etter opptjeningsprinsippet som normalt vil være leveringstidspunktet for varer og tjenester. Kostnader medtas etter sammenstillingsprinsippet, dvs at kostnader medtas i samme periode som tilhørende inntekter inntektsføres.

Investering i datterselskap og andre aksjeinvesteringer

Investering i datterselskap og øvrige langsiktige investeringer er balanseført etter kostmetoden. Aksjer med verdi under kostpris er nedskrevet når verdifallet ikke antas å være forbigående. Markedsbaserte aksjer vurderes til laveste verdi av kostpris og virkelig verdi.



Sigdal Handelslag AS

NOTER TIL REGNSKAPET 2021

2. Salgsinntekter fordelt på virksomhetsområder

Morselskap			Konsern	
2021	2020		2021	2020
0	0	Dagligvare	64 557 441	67 037 590
0	0	Kafe	4 719 196	3 464 275
353 805	336 615	Eiendom	20 225	25 825
<u>353 805</u>	<u>336 615</u>	Sum salgsinntekter	<u>69 296 862</u>	<u>70 527 690</u>

3. Lønnskostnader, antall ansatte, godtgjørelse, lån til ansatte m.m.

Morselskap			Konsern	
2021	2020		2021	2020
538 219	469 893	Lønnskostnader m.m:	10 975 935	10 234 430
77 939	67 010	Lønninger	1 213 909	1 093 439
7 226	7 907	Arbeidsgiveravgift	261 800	257 309
30 528	2 137	Pensjonskostnader	199 096	80 692
<u>653 912</u>	<u>546 947</u>	Andre ytelser	<u>12 650 740</u>	<u>11 665 870</u>
<u>1,5</u>	<u>1,5</u>	Antall sysselsatt	<u>20,5</u>	<u>20,5</u>

Ytelser til ledende personer

Annen godtgjørelse / styrehonorar

Styrehonorar

239 500

Konsern:

Konsernet er forpliktet til å ha tjenestepensjonsordning etter lov om obligatorisk tjenestepensjon. Konsernets pensjonsordning tilfredsstiller kravene i denne lov.

Morselskap:

Selskapet er forpliktet til å ha tjenestepensjonsordning etter lov om obligatorisk tjenestepensjon. Selskapets pensjonsordning tilfredsstiller kravene i denne lov.

Morselskap		Konsern
2021		2021
55 500	Godtgjørelse til revisor utgjør eks. mva. :	
61 700	Revisjon inkl teknisk regnskapsbistand	95 500
<u>117 200</u>	Annen bistand	<u>77 700</u>
		<u>173 200</u>



Sigdal Handelslag AS

NOTER TIL REGNSKAPET 2021

4. Varige driftsmidler

Konsern

	Bygninger	Tomter	Parkerings- plass	Driftsløsere, inventar o.l.	Total
Anskaffelseskost 01.01.	29 113 291	169 113	1 133 924	12 901 594	43 317 922
Tilgang	1 640 506	0	0	1 706 429	3 346 935
Avgang	0	0	0	0	0
Anskaffelseskost 31.12.	30 753 797	169 113	1 133 924	14 608 023	46 664 857
Akk. avskrivninger	-18 898 153	0	-508 924	-10 368 833	-29 775 910
Balanseført verdi 31.12.	11 855 644	169 113	625 000	4 239 190	16 888 947
Årets avskrivninger	910 405	0	56 700	745 097	1 712 202
Avskrivningsssats	5-10% Lineær	0 %	5 % Lineær	5-33% Lineær	
Endring i avskrivningsplan	Nei		Nei	Nei	

Morselskapet

	Bygninger	Tomter	Parkerings- plass	Driftsløsere, inventar o.l.	Total
Anskaffelseskost 01.01.	29 113 291	169 113	1 133 924	5 718 927	36 135 255
Tilgang	1 640 506	0	0	0	1 640 506
Avgang	0	0	0	0	0
Anskaffelseskost 31.12.	30 753 797	169 113	1 133 924	5 718 927	37 775 761
Akk. avskrivninger	-18 898 153	0	-508 924	-5 712 322	-25 119 399
Balanseført verdi 31.12.	11 855 644	169 113	625 000	6 605	12 656 362
Årets avskrivninger	910 405	0	56 700	18 699	985 804
Avskrivningsssats	5-10% Nei	0 %	5 % Nei	15-33% Nei	
Endring i avskrivningsplan	Nei		Nei	Nei	

5. Bankinnskudd

Morselskap			Konsern	
2021	2020		2021	2020
71 771	25 683	Bundne bankinnskudd utgjør:	498 351	426 995



Sigdal Handelslag AS

NOTER TIL REGNSKAPET 2021

6. Antall aksjer, aksjeeiere m.v.

Aksjekapitalen består av totalt 270 aksjer a' pålydende kr. 5 000.

Selskapet har en aksjeklasse og alle aksjer har lik stemmerett.

Aksjekapitalen i Sigdal Handelslag AS per 31.12. består av 270 aksjer. Hver aksjonær har en eierandel på mindre enn 1%.

Aksjer eiet av styremedlemmer jfr RL § 7-26

Alle styremedlemmene eier/representerer en aksje hver, som utgjør mindre enn 1% av aksjekapitalen.

7. Mardesbaserte investeringer

	Kostpris	Virkelig verdi
Markedsbaserte verdipapirer	12 407 487	16 590 731
Sum	12 407 487	16 590 731

8. Egenkapital

Morselskap

	Aksjekapital	Egne aksjer	Annen egenkapital	SUM
Egenkapital pr 01.01.	1 350 000	-45 000	31 312 112	32 617 112
Kjøp egne aksjer		-10 000		-10 000
Avsatt utbytte			-1 295 000	-1 295 000
Årets resultat			1 169 419	1 169 419
Andre endringer			826 075	826 075
Egenkapital 31.12.	1 350 000	-55 000	32 012 606	33 307 606

Andre endringer består av utsatt skattefordel pr 01.01 som tidligere ikke har vært balanseført, jmf note 10.

Konsern

	Aksjekapital	Egne aksjer	Annen egenkapital	SUM
Egenkapital pr 01.01.	1 350 000	-45 000	44 982 078	46 287 078
Kjøp egne aksjer		-10 000		-10 000
Avsatt utbytte			-1 295 000	-1 295 000
Årets resultat			4 037 990	4 037 990
Egenkapital 31.12.	1 350 000	-55 000	47 725 068	49 020 068



Sigdal Handelslag AS

NOTER TIL REGNSKAPET 2021

9. Investeringer i datterselskap, mellomværende med konsernselskaper m.v.

Sigdal Handelslag AS har følgende datterselskaper pr 31.12.2021:

	Forretnings kontor	Eierandel/stem meandel	Selskapets egenkapital	Selskapets resultat	Balanseført verdi
Prestfoss Dagligvare AS	Sigdal	100 %	16 638 348	3 066 742	1 014 000
Prestfoss Kafe AS	Sigdal	100 %	1 788 115	-481 724	1 700 000
			18 426 463	2 585 018	2 714 000

Selskapet er nærstående part med Prestfoss Dagligvare AS og Prestfoss Kafe som de leier ut lokaler til. Transaksjoner mellom nærstående parter skjer kun på forretningsmessig grunnlag og på markedsmessige vilkår.

Leieinntekter fra Prestfoss Dagligvare utgjør i 2021 kr 2 120 664 og for 2020 kr 2 105 568.

Selskapet har fordring på Prestfoss Dagligvare AS pr 31.12 knyttet til mottatt konsernbidrag som utgjør kr 276 334

Leieinntekter fra Prestfoss Kafe AS utgjør i 2021 kr 50 004 og for 2020 kr 50 004.

Selskapet har fordring på Prestfoss Kafe AS på kr 0 pr 31.12.2021

Fordringen utgjorde pr 31.12.2020 kr 1 000 000.

Selskapet har gjeld til Prestfoss Kafe AS pålydende kr 200 000 pr 31.12.2021, samt en gjeld pålydende kr 639 864 som knytter seg til avgitt konsernbidrag.

10. Skatter

Spesifikasjon av midlertidige forskjeller og beregning av utsatt skatt:

Morselskap	31.12.2021	31.12.2020
Varige driftsmidler	-4 755 384	-4 769 123
Sum midlertidige forskjeller som påvirker skattepliktig inntekt	-4 755 384	-4 769 123
Askjer og andre verdipapirer	1 087 872	1 014 236
Sum midlertidige forskjeller	-3 667 512	-3 754 887
Utsatt skattefordel/ utsatt skatt (22 %)	-806 853	-826 075

Utsatt skattefordel er ikke balanseført i morselskapet i 2020. Som følge av at selskapet fra og med 2021 ikke lenger følger regnskapsreglene for små foretak er utsatt skattefordel balanseført fra om med 01.01.2021



Sigdal Handelslag AS

NOTER TIL REGNSKAPET 2021

10. Skatter (Fortsetter)

Konsern	31.12.2021	31.12.2020
Varige driftsmidler	-4 209 290	-4 467 957
Aksjer og andre verdipapirer	1 087 872	1 014 236
Underskudd til fremføring		-1 046
Sum midlertidige forskjeller som påvirker utsatt skatt	-3 121 418	-3 454 767
Sum utsatt skattefordel (22 %)	-686 712	-760 049

Midlertidige forskjeller er utlignet i den grad de forventes å reversere innenfor samme tidhorisont.

Årets skattepliktige inntekt for morselskapet:

	2021
Ordinært resultat før skattekostnad	1 329 411
Permanente forskjeller	-675 808
Avgitt konsernbidrag	-639 864
Endring midlertidige forskjeller	-13 739
Årets skattepliktige inntekt	<u>0</u>
Betalbar skatt	0

Betalbar skatt i balansen:

Betalbar skatt på årets resultat	79 977
Betalbar skatt på avgitt konsernbidrag	-140 770
Betalbar skatt på mottatt konsernbidrag	60 793
Betalbar skatt i balansen	<u>0</u>

Årets skattekostnad:

Morselskap		Konsern	
2021	2020	2021	2020
0	0	Betalbar skatt på årets resultat	754 969
140 770	264 000	Skatt avgitt konsernbidrag	1 378 988
19 222	0	Endring utsatt skatt	73 335
159 992	264 000	Årets skattekostnad	828 303
			1 396 962



Styrets årsberetning 2021

for

SIGDAL HANDELSLAG as

Virksomhetens art

Sigdal Handelslag as driver detaljhandel, kafevirksomhet og eiendomsdrift i Sigdal kommune. Detaljhandelsvirksomheten omfatter salg av dagligvarer i vårt heleide datterselskap Prestfoss Dagligvare as. I tillegg drives Prestfoss Kafe as som et heleid datterselskap. Selskapets forretningsvirksomhet er rettet mot det lokale markedet så vel som til tilreisende, dette via salg fra egne lokaler i Prestfoss sentrum. Eiendomsdriften omfatter drift av egne lokaler og utleie av forretningslokaler.

Rettvisende oversikt over utvikling, resultat og fremtidig risiko

Etter styrets oppfatning gir årsregnskapet med tilhørende noter og kontantstrømanalyse et rettvisende bilde av resultatet for 2021 og stillingen for selskapet pr 31.12.2021

Driftsinntektene i konsernet ble i 2021 på kr 71 175 661,- Dette tilsvarer en nedgang i omsetning på 1 % fra 2020. Året 2020 var et meget sterkt år som må sees i sammenheng med Covid 19 og nasjonal epidemi som har gitt økt lokal handel, nedgang i grensehandel og dempet handelslekkasje ut av kommunen.

Konsernets driftsresultat for 2021 ble et overskudd på kr 3 665 473,-. Årsresultatet ble et overskudd på kr. 4 037 990,- etter skatt. Årsresultat gikk ned med kr 1 007 670,- sammenliknet med 2020. Styret er fornøyd med utviklingen i konsernets resultat sett i lys av et meget spesielt 2020, men arbeider sammen med våre ansatte med kontinuerlig resultatfrembringende tiltak. Konsernets egenkapital pr. 31.12.2021 var på kroner 49 020 068,- mot kroner 46 287 078,- i samme periode i 2020.

På tross av smittespredning i samfunnet har Prestfoss Dagligvare as ikke vært merkbart rammet. Store tiltak er igangsatt for å beskytte ansatte og kunder de periodene dette har vært påkrevet og pålagt fra sentralt hold. På bakgrunn av bestemmelser har Prestfoss Kafe as måttet forholde seg til noe redusert drift i perioder.

De mest sentrale usikkerhetsfaktorene konsernet står ovenfor er den sterke priskonkurransen som er tilfelle innen dagligvaresektoren, en mulig etablering av konkurrerende dagligvarebutikk i sentrum av Sigdal, igjen noe økt grensehandel som følge av lavere smittespredning og fortsatt relativt stor handelslekkasje ut av kommunen.

Finansiell risiko

Det er styrets oppfatning at årsregnskapet gir en tilfredsstillende beskrivelse av selskapets stilling pr årsskifte. Selskapet er ikke utsatt for ytterligere finansiell risiko, herunder kreditt-, rente- eller valutarisiko som er av betydning for å bedømme foretakets eiendeler, gjeld, finansielle stilling og resultat.

Fortsatt drift

Forutsetningen for fortsatt drift er til stede, og årsregnskapet for 2021 er satt opp under denne forutsetningen.

Arbeidsmiljø m. v.

Det har ikke inntruffet skader eller ulykker blant de ansatte i forbindelse med virksomheten. I henhold til lover og forskrifter fører selskapet oversikt over det totale sykefraværet blant de ansatte. I Sigdal Handelslag as var sykefraværet 1,1 %, mens det i Prestfoss Dagligvare as var på 1,3 %. I Prestfoss kafe as var sykefraværet 1.6 %. Langtidssykefraværet var totalt 1,0% for konsernet. Styret betrakter arbeidsmiljøet som meget godt. Det jobbes kontinuerlig med arbeidsmiljøtiltak og opplæring, og det har blant annet blitt gjennomført en medarbeider/utviklingsamtaler med alle ansatte i Prestfoss Dagligvare as. Videre har Prestfoss Dagligvare as tilbudt opplæring, utdanning og fagbrevprøve innen butikkfaget for de ansatte og vi anser resultatene som svært tilfredsstillende.



Ytre miljø

Selskapet driver ingen virksomhet som forurensar det ytre miljø.

Likestilling

Av totalt antall ansatte i konsernet, inklusiv deltidshjelp, er 30 kvinner og 12 menn. Antall deltidsstillinger er 16 kvinner og 9 menn. Kvinnene utgjør 71,4 % av den totale arbeidstokken. De siste årene har mannlige og yngre ansatte økt betydelig. Daglige ledere i datterselskapene er begge kvinner. Nestkommanderende i Prestfoss Dagligvare as er mann, mens nestkommanderende i Prestfoss Kafe as er kvinne. Selskapet har en policy om at arbeid av lik verdi skal gi lik lønn. Eventuelle ulikheter i lønn kommer av ansenitet, alder, erfaring, ansvar og fagutdannelse. Styret i Sigdal Handelslag as består av 2 kvinner og 3 menn. Selskapet har som mål å være en arbeidsplass der det råder full likestilling mellom kvinner og menn. Selskapet har i utgangspunktet samme lønn for kvinner og menn. I 2022 var lønnsnitt for kvinner 8 % høyere enn for menn. Selskapet har innarbeidet policy som tar sikte på at det ikke forekommer forskjeller grunnet kjønn og eller alder. Det nevnes at selskapet Prestfoss Dagligvare as har hatt meget gode presseoppslag på at vi ansetter og selv utdanner yngre medarbeidere. Prestfoss Dagligvare as ble i 2021 kåret til årets bedrift i Sigdal kommune.

Selskapet arbeider på alle måter aktivt, planmessig og målrettet for å sikre likestilling innenfor virksomheten. Ved rekruttering, både internt og eksternt prioriteres personlige egenskaper og faglighet fremfor kjønn. Styret anser dagens fordeling innen kjønn, seksuell legning og alder som tilfredsstillende.

Styre og øvrig ledelse skal sikre at diskriminering ikke er tilfelle verken i kjønn, avstamning, etnisitet, språk, religion eller livssyn.

Ansvarsforsikring

Det er ikke tegnet forsikring for styrets medlemmer og daglig leder for deres mulige ansvar overfor foretaket og tredjepersoner.


Andre forhold

Styret har avholdt til sammen 33 styremøter i tillegg er det arrangert en rekke eksterne møter og har i styremøtene behandlet til sammen 160 saker i 2021. Selskapene har samlet hatt en rekke avisreportasjer som på en positiv måte har vist selskapenes aktive og positive bidrag i lokalsamfunnet. Det har ikke inntrådt forhold etter regnskapets utgang som har betydning for selskapets stilling og resultat.

Forslag til disponering av årets overskudd på totalt	kr 1 169 419,-
Avsatt til utbytte	kr 1 295 000,-
Overført fra annen egenkapital	kr 125 581,-

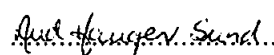
Etter styrets oppfatning gir den fremlagte balanse og resultatregnskap et fyllestgjørende uttrykk for selskapets og konsernets stilling og drift. Styret ser positivt på den videre drift og utvikling av selskapet.


Prestfoss, den 3. mai 2022


Bård Sverre Gilberg Fossen
Styrets leder


Magne N. Jørgensrud
Styrets nestleder


Anita W. Steinseth
Styremedlem


Aud Haugen Sund
Styremedlem


Kristen Håvard Troseng
Styremedlem



BDO AS
Bragernes Torg 2A
3017 Drammen

Uavhengig revisors beretning

Til generalforsamlingen i Sigdal Handelslag AS

Konklusjon

Vi har revidert Sigdal Handelslag AS sitt årsregnskap.

Årsregnskapet består av:

- Selskapsregnskapet, som består av balanse per 31. desember 2021, resultatregnskap og kontantstrømoppstilling for regnskapsåret avsluttet per denne datoen og noter, herunder et sammendrag av viktige regnskapsprinsipper, og
- Konsernregnskapet, som består av balanse per 31. desember 2021, resultatregnskap og kontantstrømoppstilling for regnskapsåret avsluttet per denne datoen og noter, herunder et sammendrag av viktige regnskapsprinsipper.

Etter vår mening:

- Oppfyller årsregnskapet gjeldende lovkrav
- Gir selskapsregnskapet et rettviseende bilde av selskapets finansielle stilling per 31. desember 2021 og av dets resultater og kontantstrømmer for regnskapsåret som ble avsluttet per denne datoen i samsvar med regnskapslovens regler og god regnskapsskikk i Norge, og
- Gir konsernregnskapet et rettviseende bilde av konsernets finansielle stilling per 31. desember 2021 og av dets resultater og kontantstrømmer for regnskapsåret som ble avsluttet per denne datoen i samsvar med regnskapslovens regler og god regnskapsskikk i Norge.

Grunnlag for konklusjonen

Vi har gjennomført revisjonen i samsvar med de internasjonale revisjonsstandardene International Standards on Auditing (ISA-ene). Våre oppgaver og plikter i henhold til disse standardene er beskrevet nedenfor under Revisors oppgaver og plikter ved revisjonen av årsregnskapet. Vi er uavhengige av selskapet og konsernet slik det kreves i lov, forskrift og International Code of Ethics for Professional Accountants (inkludert internasjonale uavhengighetsstandarder) utstedt av the International Ethics Standards Board for Accountants (IESBA-reglene), og vi har overholdt våre øvrige etiske forpliktelser i samsvar med disse kravene. Innhentet revisjonsbevis er etter vår vurdering tilstrekkelig og hensiktsmessig som grunnlag for vår konklusjon.

Annen informasjon

Styret (ledelsen) er ansvarlig for annen informasjon. Annen informasjon består av årsberetningen. Vår konklusjon om årsregnskapet ovenfor dekker ikke annen informasjon.

I forbindelse med revisjonen av årsregnskapet er det vår oppgave å lese annen informasjon. Formålet er å vurdere hvorvidt det foreligger vesentlig inkonsistens mellom annen informasjon og årsregnskapet og den kunnskap vi har opparbeidet oss under revisjonen av årsregnskapet, eller hvorvidt informasjon i annen informasjon ellers fremstår som vesentlig feil. Vi har plikt til å



rapportere dersom annen informasjon fremstår som vesentlig feil. Vi har ingenting å rapportere i så henseende.

Konklusjon om årsberetningen

Basert på kunnskapen vi har opparbeidet oss i revisjonen, mener vi at årsberetningen

- er konsistent med årsregnskapet og
- inneholder de opplysninger som skal gis i henhold til gjeldende lovkrav.

Styrets ansvar for årsregnskapet

Styret (ledelsen) er ansvarlig for å utarbeide årsregnskapet og for at det gir et rettviseende bilde i samsvar med regnskapslovens regler og god regnskapsskikk i Norge. Ledelsen er også ansvarlig for slik intern kontroll som den finner nødvendig for å kunne utarbeide et årsregnskap som ikke inneholder vesentlig feilinformasjon, verken som følge av misligheter eller utilsiktede feil.

Ved utarbeidelsen av årsregnskapet må ledelsen ta standpunkt til selskapets og konsernets evne til fortsatt drift og opplyse om forhold av betydning for fortsatt drift. Forutsetningen om fortsatt drift skal legges til grunn for årsregnskapet så lenge det ikke er sannsynlig at virksomheten vil bli avvirket.

Revisors oppgaver og plikter ved revisjonen av årsregnskapet

Vårt mål er å oppnå betryggende sikkerhet for at årsregnskapet som helhet ikke inneholder vesentlig feilinformasjon, verken som følge av misligheter eller utilsiktede feil, og å avgi en revisjonsberetning som inneholder vår konklusjon. Betryggende sikkerhet er en høy grad av sikkerhet, men ingen garanti for at en revisjon utført i samsvar med lov, forskrift og god revisjonsskikk i Norge, herunder ISA-ene, alltid vil avdekke vesentlig feilinformasjon som eksisterer. Feilinformasjon kan oppstå som følge av misligheter eller utilsiktede feil. Feilinformasjon blir vurdert som vesentlig dersom den enkeltvis eller samlet med rimelighet kan forventes å påvirke økonomiske beslutninger som brukerne foretar basert på årsregnskapet.

For videre beskrivelse av revisors oppgaver og plikter vises det til:
<https://revisorforeningen.no/revisjonsberetninger>

BDO AS

Per Aage Hansen
statsautorisert revisor
(elektronisk signert)



PENNEO

Signaturene i dette dokumentet er juridisk bindende. Dokument signert med "Penneo™ - sikker digital signatur".
De signerende parter sin identitet er registrert, og er listet nedenfor.

"Med min signatur bekrefter jeg alle datoer og innholdet i dette dokument."

Per Aage Hansen

Partner

Serienummer: 9578-5999-4-1206730

IP: 188.95.xxx.xxx

2022-05-03 10:50:06 UTC



Penneo Dokumentnøkkel: FEXA1-5UHME-UCFGZ-HU7H3-EXAZ-IZDTA

Dokumentet er signert digitalt, med **Penneo.com**. Alle digitale signatur-data i dokumentet er sikret og validert av den datamaskin-utregnede hash-verdien av det opprinnelige dokument. Dokumentet er låst og tids-stemplet med et sertifikat fra en betrodd tredjepart. All kryptografisk bevis er integrert i denne PDF, for fremtidig validering (hvis nødvendig).

Hvordan bekrefter at dette dokumentet er originalen?

Dokumentet er beskyttet av ett Adobe CDS sertifikat. Når du åpner dokumentet i

Adobe Reader, skal du kunne se at dokumentet er sertifisert av **Penneo e-signature service <penneo@penneo.com>**. Dette garanterer at innholdet i dokumentet ikke har blitt endret.

Det er lett å kontrollere de kryptografiske beviser som er lokalisert inne i dokumentet, med Penneo validator - <https://penneo.com/validate>



Sigdal Handelslag AS

Morselskap	KONTANTSTRØMOPPSTILLING	Konsern
2021	<u>KONTANTSTRØM FRA OPERASJONELLE AKTIVITETER</u>	2021
1 329 411	+/- Ordinært resultat før skattekostnad	4 866 294
0	- Periodens betalte skatt	-1 114 988
-7 996	+/- Gevinst/tap ved salg av aksjer	-7 996
0	+/- Gevinst/tap ved salg av anleggsmidler	0
985 804	+/- Avskrivninger	1 712 202
0	+/- Nedskrivning anleggsmidler	0
0	+/- Endring i varelager	-123 378
-228 365	+/- Endring i kundefordringer	-116 631
101 862	+/- Endring i leverandørgjeld	491 706
-1 408 781	+/- Poster klassifisert som investeringsaktiviteter	-1 132 447
-407 005	+/- Endring i andre tidsavgrenningsposter	-3 083
0	+/- Endring pensjonsforpliktelse	0
<u>364 930</u>	= <u>Netto kontantstrøm fra operasjonelle aktiviteter</u>	<u>4 571 679</u>
	 <u>KONTANTSTRØM FRA INVESTERINGSAKTIVITETER</u>	
0	+ Innbetalinger ved salg av varige driftsmidler	0
-1 640 506	- Utbetalinger ved investering i varige driftsmidler	-3 346 935
-10 000	- Utbetalinger ved kjøp av egne aksjer	-10 000
1 000 000	- Utbetalinger ved andre investeringer	0
191 732	+ Innbetalinger ved salg av aksjer og andeler	191 732
0	- Utbetalinger ved kjøp av aksjer og andeler	0
0	-/+ Resultatandel fra datter- og tilknyttet selskap	0
0	- Andre endringer	0
<u>-458 774</u>	= <u>Netto kontantstrøm fra investeringsaktiviteter</u>	<u>-3 165 203</u>
	 <u>KONTANTSTRØM FRA FINANSIERINGSAKTIVITETER</u>	
0	- Innbetaling av egenkapital	0
0	+/- Innbetaling ved opptak av ny langsiktig gjeld	0
1 464 876	+ Innbetaling av konsernbidrag	0
-1 827 000	- Utbetaling av utbytte	-1 827 000
0	- Utbetaling ved nedbetaling av langsiktig gjeld	0
<u>-362 124</u>	= <u>Netto kontantstrøm fra finansieringsaktiviteter</u>	<u>-1 827 000</u>
-455 968	= Netto endring i likvider	-420 524
<u>2 804 006</u>	+ Beholdning av likvider 01.01.	<u>15 324 259</u>
<u>2 348 038</u>	= Beholdning av likvider 31.12.	<u>14 903 735</u>