



## ÅRSREGNSKAPET FOR REGNSKAPSÅRET 2025 - GENERELL INFORMASJON

### Enheten

Organisasjonsnummer: 918 065 245  
Organisasjonsform: Aksjeselskap  
Foretaksnavn: SELLTIK AS  
Forretningsadresse: Herman Foss' gate 20A  
0171 OSLO

### Regnskapsår

Årsregnskapets periode: 01.01.2025 - 31.12.2025

### Konsern

Morselskap i konsern: Nei

### Regnskapsregler

Regler for små foretak benyttet: Ja  
Benyttet ved utarbeidelsen av årsregnskapet til selskapet: Regnskapslovens alminnelige regler

### Årsregnskapet fastsatt av kompetent organ

Bekreftet av representant for selskapet: Jørgen Jensen Nygård  
Dato for fastsettelse av årsregnskapet: 25.03.2026

### Grunnlag for avgivelse

År 2025: Årsregnskapet er elektronisk innlevert  
År 2024: Tall er hentet fra elektronisk innlevert årsregnskap fra 2025

*Det er ikke krav til at årsregnskapet m.v. som sendes til Regnskapsregisteret er undertegnet. Kontrollen på at dette er utført ligger hos revisor/enhetens øverste organ. Sikkerheten ivaretas ved at innsender har rolle/rettighet for innsending av årsregnskapet via Altinn, og ved at det bekreftes at årsregnskapet er fastsatt av kompetent organ.*

Brønnøysundregistrene, 09.04.2026



## Resultatregnskap

Beløp i: NOK	Note	2025	2024
<b>RESULTATREGNSKAP</b>			
<b>Inntekter</b>			
Salgsinntekt		816 926	727 105
<b>Sum inntekter</b>		<b>816 926</b>	<b>727 105</b>
<b>Kostnader</b>			
Varekostnad		63 613	
Lønnskostnad	3	562 285	562 285
Annen driftskostnad		113 421	131 610
<b>Sum kostnader</b>		<b>739 319</b>	<b>693 895</b>
<b>Driftsresultat</b>		<b>77 606</b>	<b>33 210</b>
<b>Finansinntekter og finanskostnader</b>			
Annen renteinntekt		14 643	5 386
Annen finansinntekt		625	214 171
Verdiøkning markedsbaserte omløpsmidler	4	56 148	
<b>Sum finansinntekter</b>		<b>71 416</b>	<b>219 557</b>
Verdireduksjon markedsbaserte omløpsmidler	4		42 054
Annen rentekostnad	5	301	35 105
Annen finanskostnad		70 642	
<b>Sum finanskostnader</b>		<b>70 943</b>	<b>77 159</b>
<b>Netto finans</b>		<b>474</b>	<b>142 398</b>
<b>Resultat før skattekostnad</b>		<b>78 080</b>	<b>175 608</b>
Skattekostnad på resultat	6	22 100	2 001
<b>Årsresultat</b>		<b>55 980</b>	<b>173 607</b>
<b>Årsresultat etter minoritetsinteresser</b>		<b>55 980</b>	<b>173 607</b>
<b>Totalresultat</b>		<b>55 980</b>	<b>173 607</b>
<b>Overføringer og disponeringer</b>			



## Resultatregnskap

<b>Beløp i: NOK</b>	<b>Note</b>	<b>2025</b>	<b>2024</b>
Avsatt til annen egenkapital	7	55 980	173 607
<b>Sum overføringer og disponeringer</b>		<b>55 980</b>	<b>173 607</b>



## Balanse

Beløp i: NOK	Note	2025	2024
<b>BALANSE - EIENDELER</b>			
<b>Anleggsmidler</b>			
<b>Immaterielle eiendeler</b>			
Utsatt skattefordel	6		
<b>Finansielle anleggsmidler</b>			
Investeringer i tilknyttet selskap	4	20 000	20 000
Investeringer i aksjer og andeler	4		10 000
Andre langsiktige fordringer		231 875	
<b>Sum finansielle anleggsmidler</b>		<b>251 875</b>	<b>30 000</b>
<b>Sum anleggsmidler</b>		<b>251 875</b>	<b>30 000</b>
<b>Omløpsmidler</b>			
<b>Varer</b>			
<b>Fordringer</b>			
Kundefordringer		197 724	286 250
Andre kortsiktige fordringer			472
<b>Sum fordringer</b>		<b>197 724</b>	<b>286 722</b>
<b>Investeringer</b>			
Markedsbaserte aksjer	4	1 444 666	1 311 275
<b>Sum investeringer</b>		<b>1 444 666</b>	<b>1 311 275</b>
<b>Bankinnskudd, kontanter og lignende</b>			
Bankinnskudd, kontanter o.l.		133 873	138 105
<b>Sum bankinnskudd, kontanter og lignende</b>		<b>133 873</b>	<b>138 105</b>
<b>Sum omløpsmidler</b>		<b>1 776 263</b>	<b>1 736 103</b>
<b>SUM EIENDELER</b>		<b>2 028 138</b>	<b>1 766 103</b>

## BALANSE - EGENKAPITAL OG GJELD



## Balanse

Beløp i: NOK	Note	2025	2024
<b>Egenkapital</b>			
<b>Innskutt egenkapital</b>			
Aksjekapital	8	40 000	40 000
<b>Sum innskutt egenkapital</b>		<b>40 000</b>	<b>40 000</b>
<b>Opptjent egenkapital</b>			
Annen egenkapital		729 554	673 575
<b>Sum opptjent egenkapital</b>		<b>729 554</b>	<b>673 575</b>
<b>Sum egenkapital</b>	7	<b>769 554</b>	<b>713 575</b>
<b>Gjeld</b>			
<b>Langsiktig gjeld</b>			
Utsatt skatt	6		
<b>Annen langsiktig gjeld</b>			
Øvrig langsiktig gjeld	5	811 598	869 323
<b>Sum annen langsiktig gjeld</b>		<b>811 598</b>	<b>869 323</b>
<b>Sum langsiktig gjeld</b>		<b>811 598</b>	<b>869 323</b>
<b>Kortsiktig gjeld</b>			
Leverandørgjeld		299 590	
Betalbar skatt	6	22 100	473
Skyldig offentlige avgifter		65 050	89 866
Annen kortsiktig gjeld		60 245	92 866
<b>Sum kortsiktig gjeld</b>		<b>446 985</b>	<b>183 205</b>
<b>Sum gjeld</b>		<b>1 258 583</b>	<b>1 052 528</b>
<b>SUM EGENKAPITAL OG GJELD</b>		<b>2 028 138</b>	<b>1 766 103</b>



## Brønnøysundregistrene

### ÅRSREGNSKAP FOR REGNSKAPSÅRET 2025 - GENERELL INFORMASJON

Journalnummer: 2026 366992

#### Virksomheten

Organisasjonsnummer: 918 065 245  
Organisasjonsform: Aksjeselskap  
Foretaksnavn: SELLTIK AS  
Forretningsadresse: Herman Foss' gate 20A  
0171 OSLO

#### Regnskapsår

Årsregnskapets periode: 01.01.2025 - 31.12.2025

#### Konsern

Morselskap i konsern: Nei

#### Regnskapsregler

Regler for små foretak benyttet: Ja  
Benyttet ved utarbeidelsen av  
årsregnskapet: Regnskapslovens alminnelige regler

#### Årsregnskapet fastsatt av kompetent organ

Bekreftet av: Jørgen Jensen Nygård  
Dato for fastsettelse av årsregnskapet: 25.03.2026

#### Revisjon

Selskapet har besluttet at årsregnskapet  
ikke skal revideres: Ja  
Årsregnskapet er utarbeidet av ekstern  
autorisert regnskapsfører: Ja

#### Grunnlag for avgivelse

År 2025: Årsregnskap er elektronisk innlevert.  
År 2024: Tall er hentet fra elektronisk innlevert årsregnskap fra 2025.

*Virksomheten sitt øverste organ er ansvarlig for at årsregnskapet er signert. Det er mulig å levere årsregnskap uten signatur fordi sikkerheten for rett rapportering er ivaretatt ved at innsenderen har rolle/rettighet for innsending i Altinn. Navnet på representanten, som bekrefter at årsregnskapet er godkjent, er i tillegg oppgitt.*

Brønnøysundregistrene, 08.04.2026



Organisasjonsnr: 918 065 245  
SELLTIK AS

## RESULTATREGNSKAP

Beløp i: NOK	Note	2025	2024
<b>RESULTATREGNSKAP</b>			
<b>Inntekter</b>			
Salgsinntekt		816 926	727 105
<b>Sum inntekter</b>		<b>816 926</b>	<b>727 105</b>
<b>Kostnader</b>			
Varekostnad		63 613	
Lønnskostnad	3	562 285	562 285
Annen driftskostnad		113 421	131 610
<b>Sum kostnader</b>		<b>739 319</b>	<b>693 895</b>
<b>Driftsresultat</b>		<b>77 606</b>	<b>33 210</b>
<b>Finansinntekter og finanskostnader</b>			
Annen renteinntekt		14 643	5 386
Annen finansinntekt		625	214 171
Verdiøkning			
markedsbaserte omløpsmidler 4		56 148	
<b>Sum finansinntekter</b>		<b>71 416</b>	<b>219 557</b>
Verdireduksjon			
markedsbaserte omløpsmidler 4			42 054
Annen rentekostnad	5	301	35 105
Annen finanskostnad		70 642	
<b>Sum finanskostnader</b>		<b>70 943</b>	<b>77 159</b>
<b>Netto finans</b>		<b>474</b>	<b>142 398</b>
<b>Resultat før skattekostnad</b>		<b>78 080</b>	<b>175 608</b>
Skattekostnad på resultat	6	22 100	2 001
<b>Årsresultat</b>		<b>55 980</b>	<b>173 607</b>
<b>Årsresultat etter minoritetsinteresser</b>		<b>55 980</b>	<b>173 607</b>
<b>Totalresultat</b>		<b>55 980</b>	<b>173 607</b>
<b>Overføringer og disponeringer</b>			
Avsatt til annen egenkapital	7	55 980	173 607
<b>Sum overføringer og disponeringer</b>		<b>55 980</b>	<b>173 607</b>



Organisasjonsnr: 918 065 245  
SELLTIK AS

## BALANSE

Beløp i: NOK	Note	2025	2024
<b>BALANSE - EIENDELER</b>			
<b>Anleggsmidler</b>			
<b>Immaterielle eiendeler</b>			
Utsatt skattefordel	6		
<b>Finansielle anleggsmidler</b>			
Investeringer i tilknyttet selskap	4	20 000	20 000
Investeringer i aksjer og andeler	4		10 000
Andre langsiktige fordringer		231 875	
<b>Sum finansielle anleggsmidler</b>		<b>251 875</b>	<b>30 000</b>
<b>Sum anleggsmidler</b>		<b>251 875</b>	<b>30 000</b>
<b>Omløpsmidler</b>			
<b>Varer</b>			
<b>Fordringer</b>			
Kundefordringer		197 724	286 250
Andre kortsiktige fordringer			472
<b>Sum fordringer</b>		<b>197 724</b>	<b>286 722</b>
<b>Investeringer</b>			
Markedsbaserte aksjer	4	1 444 666	1 311 275
<b>Sum investeringer</b>		<b>1 444 666</b>	<b>1 311 275</b>
<b>Bankinnskudd, kontanter og lignende</b>			
Bankinnskudd, kontanter o. l.		133 873	138 105
<b>Sum bankinnskudd, kontanter og lignende</b>		<b>133 873</b>	<b>138 105</b>
<b>Sum omløpsmidler</b>		<b>1 776 263</b>	<b>1 736 103</b>
<b>SUM EIENDELER</b>		<b>2 028 138</b>	<b>1 766 103</b>
<b>BALANSE - EGENKAPITAL OG GJELD</b>			
<b>Egenkapital</b>			
<b>Innskutt egenkapital</b>			
Aksjekapital	8	40 000	40 000
<b>Sum innskutt egenkapital</b>		<b>40 000</b>	<b>40 000</b>



<b>Opptjent egenkapital</b>			
Annen egenkapital		729 554	673 575
<b>Sum opptjent egenkapital</b>		<b>729 554</b>	<b>673 575</b>
<b>Sum egenkapital</b>	<b>7</b>	<b>769 554</b>	<b>713 575</b>
<b>Gjeld</b>			
<b>Langsiktig gjeld</b>			
Utsatt skatt	6		
<b>Annen langsiktig gjeld</b>			
Øvrig langsiktig gjeld	5	811 598	869 323
<b>Sum annen langsiktig gjeld</b>		<b>811 598</b>	<b>869 323</b>
<b>Sum langsiktig gjeld</b>		<b>811 598</b>	<b>869 323</b>
<b>Kortsiktig gjeld</b>			
Leverandørgjeld		299 590	
Betalbar skatt	6	22 100	473
Skyldig offentlige avgifter		65 050	89 866
Annen kortsiktig gjeld		60 245	92 866
<b>Sum kortsiktig gjeld</b>		<b>446 985</b>	<b>183 205</b>
<b>Sum gjeld</b>		<b>1 258 583</b>	<b>1 052 528</b>
<b>SUM EGENKAPITAL OG GJELD</b>		<b>2 028 138</b>	<b>1 766 103</b>




Organisasjonsnr: 918 065 245  
SELLTIK AS

NOTEOPPLYSNINGER - SELSKAP

- alle poster oppgitt i hele tall

Note

Antall årsverk i regnskapsåret  
1.00



# Årsregnskap

2025

Selltik AS

Org.nr.:918 065 245

**Utarbeidet av:**

Driv Økonomi AS  
Autorisert regnskapsførerselskap  
Brendehaugen 13  
6065 ULSTEINVIK  
Organisasjonsnr. 931096761



## RESULTATREGNSKAP

SELLTIK AS

DRIFTSINNEKTER OG DRIFTSKOSTNADER	Note	2025	2024
Salgsinntekt		816 926	727 105
<b>Sum driftsinntekter</b>		<b>816 926</b>	<b>727 105</b>
Varekostnad		63 613	0
Lønnskostnad	3	562 285	562 285
Annen driftskostnad		113 421	131 610
<b>Sum driftskostnader</b>		<b>739 319</b>	<b>693 895</b>
<b>Driftsresultat</b>		<b>77 606</b>	<b>33 210</b>
<b>FINANSINNEKTER OG FINANSKOSTNADER</b>			
Annen renteinntekt		14 643	5 386
Annen finansinntekt		625	214 171
Verdøkning markedsbaserte omløpsmidler	4	56 148	0
Verdireduksjon markedsbaserte omløpsmidler	4	0	42 054
Annen rentekostnad	5	301	35 105
Annen finanskostnad		70 642	0
<b>Resultat av finansposter</b>		<b>474</b>	<b>142 398</b>
Resultat før skattekostnad		78 080	175 608
Skattekostnad på resultat	6	22 100	2 001
<b>Resultat</b>		<b>55 980</b>	<b>173 607</b>
<b>Årsresultat</b>		<b>55 980</b>	<b>173 607</b>
<b>OVERFØRINGER</b>			
Avsatt til annen egenkapital	7	55 980	173 607
<b>Sum overføringer</b>		<b>55 980</b>	<b>173 607</b>

SELLTIK AS

SIDE 2



### BALANSE

#### SELLTIK AS

EIENDELER	Note	2025	2024
<b>ANLEGGSMIDLER</b>			
<b>IMMATERIELLE EIENDELER</b>			
<b>VARIGE DRIFTSMIDLER</b>			
<b>FINANSIELLE ANLEGGSMIDLER</b>			
Investeringer i tilknyttet selskap	4	20 000	20 000
Investeringer i aksjer og andeler	4	0	10 000
Andre langsiktige fordringer		231 875	0
<b>Sum finansielle anleggsmidler</b>		<b>251 875</b>	<b>30 000</b>
<b>Sum anleggsmidler</b>		<b>251 875</b>	<b>30 000</b>
<b>OMLØPSMIDLER</b>			
<b>FORDRINGER</b>			
Kundefordringer		197 724	286 250
Andre kortsiktige fordringer		0	472
<b>Sum fordringer</b>		<b>197 724</b>	<b>286 722</b>
<b>INVESTERINGER</b>			
Markedsbaserte aksjer	4	1 444 666	1 311 275
<b>Sum investeringer</b>		<b>1 444 666</b>	<b>1 311 275</b>
Bankinnskudd, kontanter o.l.		133 873	138 105
<b>Sum omløpsmidler</b>		<b>1 776 263</b>	<b>1 736 103</b>
<b>Sum eiendeler</b>		<b>2 028 138</b>	<b>1 766 103</b>



### BALANSE

#### SELLTIK AS

EGENKAPITAL OG GJELD	Note	2025	2024
<b>EGENKAPITAL</b>			
<b>INNSKUTT EGENKAPITAL</b>			
Aksjekapital	8	40 000	40 000
<b>Sum innskutt egenkapital</b>		<b>40 000</b>	<b>40 000</b>
<b>OPPTJENT EGENKAPITAL</b>			
Annen egenkapital		729 554	673 575
<b>Sum opptjent egenkapital</b>		<b>729 554</b>	<b>673 575</b>
<b>Sum egenkapital</b>	<b>7</b>	<b>769 554</b>	<b>713 575</b>
<b>GJELD</b>			
Øvrig langsiktig gjeld	5	811 598	869 323
<b>Sum annen langsiktig gjeld</b>		<b>811 598</b>	<b>869 323</b>
<b>KORTSIKTIG GJELD</b>			
Leverandørgjeld		299 590	0
Betalbar skatt	6	22 100	473
Skyldig offentlige avgifter		65 050	89 866
Annen kortsiktig gjeld		60 245	92 866
<b>Sum kortsiktig gjeld</b>		<b>446 985</b>	<b>183 205</b>
<b>Sum gjeld</b>		<b>1 258 583</b>	<b>1 052 528</b>
<b>Sum egenkapital og gjeld</b>		<b>2 028 138</b>	<b>1 766 103</b>

Oslo  
Styret i Selltik AS

Jørgen Jensen Nygård  
Styreleder/daglig leder

Egil Arve Nygård  
Styremedlem



## Selltik AS

### NOTER TIL ÅRSREGNSKAPET 2025

#### Note 1 - Regnskapsprinsipper

Årsregnskapet er satt opp i samsvar med regnskapsloven og NRS 8 - God regnskapsskikk for små foretak.

##### DRIFTSINNTEKTER

Inntektsføring ved salg av varer skjer på leveringstidspunktet. Tjenester inntektsføres etter hvert som de leveres.

##### SKATT

Skattekostnaden i resultatregnskapet omfatter både periodens betalbare skatt og endring i utsatt skatt. Utsatt skatt er beregnet med 22 % på grunnlag av de midlertidige forskjeller som eksisterer mellom regnskapsmessige og skattemessige verdier, samt ligningsmessig underskudd til fremføring ved utgangen av regnskapsåret. Skatteøkende og skattereduserende midlertidige forskjeller som reverserer eller kan reverseres i samme periode er utlignet og nettoført.

##### KLASSIFISERING OG VURDERING AV OMLØPSMIDLER

Omløpsmidler og kortsiktig gjeld omfatter normalt poster som forfaller til betaling innen ett år etter balansedagen, samt poster som knytter seg til varekretsløpet. Omløpsmidler vurderes til laveste verdi av anskaffelseskost og virkelig verdi.

##### FORDRINGER

Kundefordringer og andre fordringer oppføres til pålydende etter fradrag for avsetning til forventet tap. Avsetning til tap gjøres på grunnlag av en individuell vurdering av de enkelte fordringene.

#### Note 2 Virksomhetens art og lokalisering

Selltik AS er et selskap der virksomheten omfatter Bedriftsrådgivning og annen administrativ rådgivning. Selskapet er lokalisert i Oslo kommune.

#### Note 3 - Lønn og antall ansatte

Lønnskostnader	2025	2024
Lønninger	492 800	492 800
Arbeidsgiveravgift	69 485	69 485
<b>Sum</b>	<b>562 285</b>	<b>562 285</b>

Selskapet har i 2025 sysselsatt 1 årsverk.



<b>Selltik AS</b>
<b>NOTER TIL ÅRSREGNSKAPET 2025</b>

#### Note 4 Aksjer i tilknyttet selskap

Tilknyttet selskap	Kontor-kommune	Eier-andel	Anskaffelses kost	Balanseført verdi	Egenkapital 31.12.2024	Resultat 31.12.2024
					100 %	100 %
FR Supply AS	Oslo	50,0 %	20 000	20 000	1 398 946	198 437

Aksjer i markedsbaserte aksjer og fond, er bokført til markedsverdi pr 31.12.2025.

Denne reguleres bokføringsmessig hvert år.

Investering i andre aksjer sees på som langsiktig, og bokføres som anleggsmiddel og da til kostpris.

#### Note 5 Gjeld/renter til styrets leder

	2025
Lån fra styrets leder	811 598
Renter i 2025 på ovennevnte lån	0

#### Note 6 Skatt

Årets skattekostnad	2025	2024
Resultatført skatt på ordinært resultat:		
Betalbar skatt	22 100	473
Endring i utsatt skattefordel	0	1 528
<b>Skattekostnad ordinært resultat</b>	<b>22 100</b>	<b>2 001</b>
Skattepliktig inntekt:		
Resultat før skatt	78 080	175 608
Permanente forskjeller	22 374	-166 509
Anvendelse av fremførbart underskudd	0	-6 947
<b>Skattepliktig inntekt</b>	<b>100 453</b>	<b>2 152</b>
Betalbar skatt i balansen:		
Betalbar skatt på årets resultat	22 100	473
<b>Sum betalbar skatt i balansen</b>	<b>22 100</b>	<b>473</b>

Skatteeffekten av midlertidige forskjeller som har gitt opphav til utsatt skatt og utsatte skattefordeler, spesifisert på typer av midlertidige forskjeller

	2025	2024	Endring
<b>Utsatt skatt (22 %)</b>	<b>0</b>	<b>0</b>	<b>0</b>



<b>Selltik AS</b>
<b>NOTER TIL ÅRSREGNSKAPET 2025</b>

**Note 7 - Egenkapital**

	Aksjekapital	Annen egenkapital	Sum egenkapital
Pr. 31.12.2024	40 000	673 575	713 575
<b>Pr 01.01.2025</b>	<b>40 000</b>	<b>673 575</b>	<b>713 575</b>
Årets resultat	0	55 980	55 980
<b>Pr 31.12.2025</b>	<b>40 000</b>	<b>729 554</b>	<b>769 554</b>

**Note 8 - Antall aksjer, aksjeeiere m.v**

Aksjekapital	Antall	Pålydende	Balanseført
Ordinære aksjer	40	1 000	40 000

Samtlige aksjer i selskapet eies av Jørgen Nygård (styreleder og daglig leder)



## NØKKELTALL

SELLTIK AS – Årsoppgjør 2025



### INNTJENING OG LØNNSOMHET

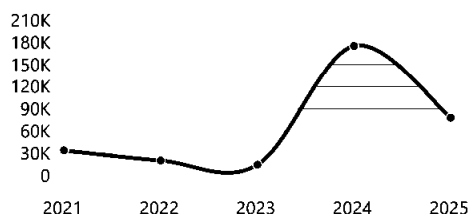
Lønnsomhet

4,1 — Svak



Resultat før skatt

78 080



Inntekter

Salgsinntekt	816 926
Annen driftsinntekt	0
Finansinntekt	71 416

Kostnader

Lønnskostnad	562 285
Varekostnad	63 613
Annen driftskostnad	113 421
Finanskostnad	70 943

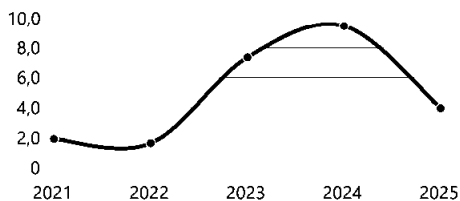
NØKKELTALL	2021	2022	2023	2024	2025
Totalrentabilitet	-	1,7%	2,9%	13,8%	4,1%
Resultat av driften	3,8%	2,6%	5,0%	29,0%	9,6%
EK rentabilitet før skatt	-	3,9%	2,7%	28,0%	10,5%



### LIKVIDITET

Likviditetsgrad

4,0 — Meget god



Eiendeler

Bankinnskudd ol.	133 873
Kortsiktige fordringer	197 724

Gjeld

Kortsiktig gjeld	446 985
------------------	---------

NØKKELTALL	2021	2022	2023	2024	2025
Likviditetsgrad	1,93	1,63	7,36	9,48	3,97



### EIENDELER OG FINANSIERING

Soliditet

0,4 — God



- Anleggsmidler
- Omløpsmidler
- Kortsiktig gjeld
- Langsiktig gjeld
- Egenkapital

Eiendeler

Omløpsmidler	1 776 263
Anleggsmidler	251 875

Gjeld

Kortsiktig gjeld	446 985
Langsiktig gjeld	811 598
Egenkapital	769 554

NØKKELTALL	2021	2022	2023	2024	2025
Egenkapitalandel	0,50	0,40	0,42	0,40	0,38
Gjeldsgrad	0,99	1,49	1,37	1,48	1,64

