



## ÅRSREGNSKAPET FOR REGNSKAPSÅRET 2022 - GENERELL INFORMASJON

### Enheten

Organisasjonsnummer: 927 594 595  
Organisasjonsform: Aksjeselskap  
Foretaksnavn: SVO AS  
Forretningsadresse: c/o Oddmund Martinsen  
Vølbusvegen 153  
2940 HEGGENES

### Regnskapsår

Årsregnskapets periode: 01.01.2022 - 31.12.2022

### Konsern

Morselskap i konsern: Nei

### Regnskapsregler

Regler for små foretak benyttet: Ja  
Benyttet ved utarbeidelsen av årsregnskapet til selskapet: Regnskapslovens alminnelige regler

### Årsregnskapet fastsatt av kompetent organ

Bekreftet av representant for selskapet: Steinar Dahlen  
Dato for fastsettelse av årsregnskapet: 26.05.2023

### Grunnlag for avgivelse

År 2022: Årsregnskapet er elektronisk innlevert  
År 2021: Tall er hentet fra elektronisk innlevert årsregnskap fra 2022

*Det er ikke krav til at årsregnskapet m.v. som sendes til Regnskapsregisteret er undertegnet. Kontrollen på at dette er utført ligger hos revisor/enhetens øverste organ. Sikkerheten ivaretas ved at innsender har rolle/rettighet for innsending av årsregnskapet via Altinn, og ved at det bekreftes at årsregnskapet er fastsatt av kompetent organ.*

Brønnøysundregistrene, 03.07.2024



### Resultatregnskap

| Beløp i: NOK                                  | Note | 2022          | 2021     |
|---|------|---------------|----------|
| <b>RESULTATREGNSKAP</b>                       |      |               |          |
| <b>Inntekter</b>                              |      |               |          |
| Annen driftsinntekt                           |      | 36 000        |          |
| <b>Sum inntekter</b>                          |      | <b>36 000</b> |          |
| <b>Kostnader</b>                              |      |               |          |
| Annen driftskostnad                           |      | 31 941        |          |
| <b>Sum kostnader</b>                          |      | <b>31 941</b> |          |
| <b>Driftsresultat</b>                         |      | <b>4 059</b>  |          |
| <b>Finansinntekter og finanskostnader</b>     |      |               |          |
| Annen renteinntekt                            |      | 14            |          |
| <b>Sum finansinntekter</b>                    |      | <b>14</b>     |          |
| <b>Netto finans</b>                           |      | <b>14</b>     |          |
| <b>Ordinært resultat før skattekostnad</b>    |      | <b>4 073</b>  | <b>0</b> |
| <b>Ordinært resultat etter skattekostnad</b>  |      | <b>4 073</b>  | <b>0</b> |
| <b>Årsresultat</b>                            |      | <b>4 073</b>  | <b>0</b> |
| <b>Årsresultat etter minoritetsinteresser</b> |      | <b>4 073</b>  |          |
| <b>Overføringer og disponeringer</b>          |      |               |          |
| Overføringer til/fra annen egenkapital        |      | 4 073         |          |
| <b>Sum overføringer og disponeringer</b>      |      | <b>4 073</b>  |          |



### Balanse

| Beløp i: NOK                               | Note | 2022           | 2021          |
|--|------|----------------|---------------|
| <b>BALANSE - EIENDELER</b>                 |      |                |               |
| <b>Anleggsmidler</b>                       |      |                |               |
| <b>Immaterielle eiendeler</b>              |      |                |               |
| Sum anleggsmidler                          |      | 0              | 0             |
| <b>Omløpsmidler</b>                        |      |                |               |
| <b>Varer</b>                               |      |                |               |
| <b>Fordringer</b>                          |      |                |               |
| Andre fordringer                           |      |                | 60 000        |
| Sum fordringer                             |      |                | 60 000        |
| <b>Bankinnskudd, kontanter og lignende</b> |      |                |               |
| Bankinnskudd, kontanter og lignende        |      | 169 073        |               |
| Sum bankinnskudd, kontanter og lignende    |      | 169 073        |               |
| Sum omløpsmidler                           |      | 169 073        | 60 000        |
| <b>SUM EIENDELER</b>                       |      | <b>169 073</b> | <b>60 000</b> |
| <b>BALANSE - EGENKAPITAL OG GJELD</b>      |      |                |               |
| <b>Egenkapital</b>                         |      |                |               |
| <b>Innskutt egenkapital</b>                |      |                |               |
| Selskapskapital                            |      | 60 000         | 60 000        |
| Annen innskutt egenkapital                 |      | -5 570         | -5 570        |
| Sum innskutt egenkapital                   |      | 54 430         | 54 430        |
| <b>Opptjent egenkapital</b>                |      |                |               |
| Annen egenkapital                          |      | 4 073          |               |
| Sum opptjent egenkapital                   |      | 4 073          |               |
| Sum egenkapital                            |      | 58 503         | 54 430        |



## Balanse

| <b>Beløp i: NOK</b>             | <b>Note</b> | <b>2022</b>    | <b>2021</b>   |
|---------------------------------|-------------|----------------|---------------|
| <b>Sum langsiktig gjeld</b>     |             | <b>0</b>       | <b>0</b>      |
| <b>Kortsiktig gjeld</b>         |             |                |               |
| Annen kortsiktig gjeld          |             | 110 570        | 5 570         |
| <b>Sum kortsiktig gjeld</b>     |             | <b>110 570</b> | <b>5 570</b>  |
| <b>Sum gjeld</b>                |             | <b>110 570</b> | <b>5 570</b>  |
| <b>SUM EGENKAPITAL OG GJELD</b> |             | <b>169 073</b> | <b>60 000</b> |



## Brønnøysundregistrene

### ÅRSREGNSKAP FOR REGNSKAPSÅRET 2022 - GENERELL INFORMASJON

Journalnummer: 2023 626128

#### Enheten

Organisasjonsnummer: 927 594 595  
Organisasjonsform: Aksjeselskap  
Foretaksnavn: SVO AS  
Forretningsadresse: c/o Oddmund Martinsen  
Vølbusvegen 153  
2940 HEGGENES

#### Regnskapsår

Årsregnskapets periode: 01.01.2022 - 31.12.2022

#### Konsern

Morselskap i konsern: Nei

#### Regnskapsregler

Regler for små foretak benyttet: Ja  
Benyttet ved utarbeidelsen av  
årsregnskapet til selskapet: Regnskapslovens alminnelige regler

#### Årsregnskapet fastsatt av kompetent organ

Bekreftet av representant for selskapet: Steinar Dahlen  
Dato for fastsettelse av årsregnskapet: 26.05.2023

#### Revisjon

Selskapet har besluttet at årsregnskapet  
ikke skal revideres: Ja  
Årsregnskapet er utarbeidet av ekstern  
autorisert regnskapsfører: Ja  
Ekstern autorisert regnskapsfører har i  
løpet av regnskapsåret bistått ved den  
løpende regnskapsføringen eller utført  
andre tjenester for selskapet enn å  
utarbeide årsregnskapet: Ja

#### Grunnlag for avgivelse

År 2022: Årsregnskap er elektronisk innlevert.  
År 2021: Tall er hentet fra elektronisk innlevert årsregnskap fra 2022.

*Det er ikke krav til at årsregnskapet m.v. som sendes til Regnskapsregisteret er undertegnet. Kontrollen på at dette er utført ligger hos revisor/enhetens øverste organ. Sikkerheten ivaretas ved at innsender har rolle/rettighet for innsending av årsregnskapet via Altinn, og ved at det bekreftes at årsregnskapet er fastsatt av kompetent organ.*

Brønnøysundregistrene, 18.07.2023

---

Brønnøysundregistrene  
Postadresse: Postboks 900, 8910 Brønnøysund  
Telefon: 75 00 75 00  
E-post: firmapost@brreg.no Internett: www.brreg.no  
Organisasjonsnummer: 974 760 673



Organisasjonsnr: 927 594 595  
SVO AS

## RESULTATREGNSKAP

| <b>Beløp i: NOK</b>                           | <b>Note</b> | <b>2022</b>   | <b>2021</b> |
|---|-------------|---------------|-------------|
| <b>RESULTATREGNSKAP</b>                       |             |               |             |
| <b>Inntekter</b>                              |             |               |             |
| Annen driftsinntekt                           |             | 36 000        |             |
| <b>Sum inntekter</b>                          |             | <b>36 000</b> |             |
| <b>Kostnader</b>                              |             |               |             |
| Annen driftskostnad                           |             | 31 941        |             |
| <b>Sum kostnader</b>                          |             | <b>31 941</b> |             |
| <b>Driftsresultat</b>                         |             | <b>4 059</b>  |             |
| <b>Finansinntekter og finanskostnader</b>     |             |               |             |
| Annen renteinntekt                            |             | 14            |             |
| <b>Sum finansinntekter</b>                    |             | <b>14</b>     |             |
| <b>Netto finans</b>                           |             | <b>14</b>     |             |
| <b>Ordinært resultat før skattekostnad</b>    |             |               |             |
| <b>Ordinært resultat etter skattekostnad</b>  |             | <b>4 073</b>  | <b>0</b>    |
| <b>Årsresultat</b>                            |             | <b>4 073</b>  | <b>0</b>    |
| <b>Årsresultat etter minoritetsinteresser</b> |             | <b>4 073</b>  |             |
| <b>Overføringer og disponeringer</b>          |             |               |             |
| Overføringer til/fra annen egenkapital        |             | 4 073         |             |
| <b>Sum overføringer og disponeringer</b>      |             | <b>4 073</b>  |             |



Organisasjonsnr: 927 594 595  
SVO AS

## BALANSE

| Beløp i: NOK                               | Note | 2022           | 2021          |
|--|------|----------------|---------------|
| <b>BALANSE - EIENDELER</b>                 |      |                |               |
| <b>Anleggsmidler</b>                       |      |                |               |
| <b>Immaterielle eiendeler</b>              |      |                |               |
| Sum anleggsmidler                          |      | 0              | 0             |
| <b>Omløpsmidler</b>                        |      |                |               |
| <b>Varer</b>                               |      |                |               |
| <b>Fordringer</b>                          |      |                |               |
| Andre fordringer                           |      |                | 60 000        |
| Sum fordringer                             |      |                | 60 000        |
| <b>Bankinnskudd, kontanter og lignende</b> |      |                |               |
| Bankinnskudd, kontanter og lignende        |      | 169 073        |               |
| Sum bankinnskudd, kontanter og lignende    |      | 169 073        |               |
| Sum omløpsmidler                           |      | 169 073        | 60 000        |
| <b>SUM EIENDELER</b>                       |      | <b>169 073</b> | <b>60 000</b> |
| <b>BALANSE - EGENKAPITAL OG GJELD</b>      |      |                |               |
| <b>Egenkapital</b>                         |      |                |               |
| <b>Innskutt egenkapital</b>                |      |                |               |
| Selskapskapital                            |      | 60 000         | 60 000        |
| Annen innskutt egenkapital                 |      | -5 570         | -5 570        |
| Sum innskutt egenkapital                   |      | 54 430         | 54 430        |
| <b>Opptjent egenkapital</b>                |      |                |               |
| Annen egenkapital                          |      | 4 073          |               |
| Sum opptjent egenkapital                   |      | 4 073          |               |
| Sum egenkapital                            |      | 58 503         | 54 430        |
| Sum langsiktig gjeld                       |      | 0              | 0             |
| <b>Kortsiktig gjeld</b>                    |      |                |               |
| Annen kortsiktig gjeld                     |      | 110 570        | 5 570         |
| Sum kortsiktig gjeld                       |      | 110 570        | 5 570         |
| Sum gjeld                                  |      | 110 570        | 5 570         |
| <b>SUM EGENKAPITAL OG GJELD</b>            |      | <b>169 073</b> | <b>60 000</b> |





Organisasjonsnr: 927 594 595  
SVO AS

NOTEOPPLYSNINGER - SELSKAP - alle poster oppgitt i hele tall

Note

Regnskapsprinsipper  
Se vedlegg

Note

Antall aksjer og aksjeeiere

| <u>Aksjeklasse</u>           | <u>Ant. aksjer</u> | <u>Pålydende</u>     | <u>Bokført verdi</u> |
|------------------------------|--------------------|----------------------|----------------------|
| Ordinære aksjer              | 0.00               | 0.00                 | 0.00                 |
| <u>Aksjeeiere - fritekst</u> | <u>Antall</u>      | <u>Eierandel</u>     | <u>Aksjeklasse</u>   |
| Se vedlegg                   | 0.00               | 0.00%                | Ordinære aksjer      |
| <u>Sum</u>                   | <u>Sum antall</u>  | <u>Sum eierandel</u> |                      |
|                              | 0.00               | 0.00%                |                      |

Se vedlegg

Note

Ytelser til ledende personer  
Er det gitt ytelser til ledende person: Nei

Ytelser til daglig leder

| <u>Ytelser</u> | <u>Lønn</u> | <u>Pensj.forpl.</u> | <u>Andre godtgj.</u> |
|----------------|-------------|---------------------|----------------------|
|                | 0.00        |                     |                      |

Note

Antall årsverk i regnskapsåret

Virksomheten har hatt følgende antall årsverk:  
0.00

Note

Lån og sikkerhetsstillelse til ledende personer og aksjeeiere

Er det gitt lån eller sikkerhetsstillelse til ledende personer: Nei








| <b>Årsregnskap 2022</b>                      |      |               |          |
|--|------|---------------|----------|
| <b>Svo AS</b>                                |      |               |          |
|  | Note | 2022          | 2021     |
| <b>Resultatregnskap</b>                      |      |               |          |
| <b>Driftsinntekter og driftskostnader</b>    |      |               |          |
| Annen driftsinntekt                          |      | 36 000        | 0        |
| <b>Sum driftsinntekter</b>                   |      | <b>36 000</b> | <b>0</b> |
| Annen driftskostnad                          |      | 31 941        | 0        |
| <b>Sum driftskostnader</b>                   |      | <b>31 941</b> | <b>0</b> |
| <b>Driftsresultat</b>                        |      | <b>4 059</b>  | <b>0</b> |
| <b>Finansinntekter og finanskostnader</b>    |      |               |          |
| Annen renteinntekt                           |      | 14            | 0        |
| <b>Resultat av finansposter</b>              |      | <b>14</b>     | <b>0</b> |
| <b>Resultat før skattekostnad</b>            |      | <b>4 073</b>  | <b>0</b> |
| <b>Ordinært resultat</b>                     |      | <b>4 073</b>  | <b>0</b> |
| <b>Ekstraordinære inntekter og kostnader</b> |      |               |          |
| <b>Årsoverskudd (Årsunderskudd)</b>          |      | <b>4 073</b>  | <b>0</b> |
| <b>Overføringer</b>                          |      |               |          |
| Avsatt til annen egenkapital                 |      | 4 073         | 0        |
| <b>Sum overføringer</b>                      |      | <b>4 073</b>  | <b>0</b> |



| <b>Årsregnskap 2022</b>                 |      |                |               |
|---|------|----------------|---------------|
| <b>Svo AS</b>                           |      |                |               |
|   | Note | 31.12.2022     | 31.12.2021    |
| <b>Balanse</b>                          |      |                |               |
| <b>EIENDELER</b>                        |      |                |               |
| <b>Anleggsmidler</b>                    |      |                |               |
| <b>Omløpsmidler</b>                     |      |                |               |
| Andre fordringer                        |      | 0              | 60 000        |
| <b>Sum fordringer</b>                   |      | <b>0</b>       | <b>60 000</b> |
| Bankinnskudd, kontanter o.l.            |      | 169 073        | 0             |
| <b>Sum bankinnskudd, kontanter o.l.</b> |      | <b>169 073</b> | <b>0</b>      |
| <b>Sum omløpsmidler</b>                 |      | <b>169 073</b> | <b>60 000</b> |
| <b>SUM EIENDELER</b>                    |      | <b>169 073</b> | <b>60 000</b> |



| <b>Arsregnskap 2022</b>  |   |   |               |
|--|---|---|---------------|
| <b>Svo AS</b>  |   |   |               |
|  | Note  | 31.12.2022  | 31.12.2021    |
| <b>EGENKAPITAL OG GJELD</b>  |   |   |               |
| Aksjekapital   |   | 60 000  | 60 000        |
| Annen innskutt egenkapital   |   | -5 570  | -5 570        |
| <b>Sum innskutt egenkapital</b>  |   | <b>54 430</b>   | <b>54 430</b> |
| Annen egenkapital  |   | 4 073   | 0             |
| <b>Sum opptjent egenkapital</b>  |   | <b>4 073</b>  | <b>0</b>      |
| <b>Sum egenkapital</b>   |   | <b>58 503</b>   | <b>54 430</b> |
| <b>Gjeld</b>   |   |   |               |
| Annen kortsiktig gjeld   |   | 110 570   | 5 570         |
| <b>Sum kortsiktig gjeld</b>  |   | <b>110 570</b>  | <b>5 570</b>  |
| <b>Sum gjeld</b>   |   | <b>110 570</b>  | <b>5 570</b>  |
| <b>SUM EGENKAPITAL OG GJELD</b>  |   | <b>169 073</b>  | <b>60 000</b> |
| Heggenes 26.05.2023  |   |   |               |
| <br>Sigbjørn Martinsen<br>Styrets leder | <br>Vidar Martinsen<br>Styremedlem | <br>Oddmund Martinsen<br>Styremedlem |               |
| <b>NO 927 594 595</b>  |   |   |               |
| <b>Svo AS</b>  |   |   |               |
| <b>Side 3</b>  |   |   |               |



## **Noter til regnskapet 2022**

---

### **Note 1 - Regnskapsprinsipper**

---

Årsregnskapet er satt opp i samsvar med regnskapslovens bestemmelser og god regnskapsskikk for små foretak. Fortsatt drift lagt til grunn.

#### **Klassifisering**

Eiendeler bestemt til varig eie eller bruk er klassifisert som anleggsmidler. Andre eiendeler er klassifisert som omløpsmidler. Fordringer med forfall mer enn ett år etter balansedagen er medtatt som anleggsmidler. Gjeld som forfaller senere enn ett år etter balansedagen er oppført som langsiktig gjeld.

#### **Varige driftsmidler**

Varige driftsmidler er vurdert til anskaffelseskost etter fradrag for bedriftsøkonomiske avskrivninger som er beregnet på grunnlag av kostpris og antatt levetid.

#### **Aksjer**

Omløpsaksjer er vurdert til markedsverdi på balansedagen. Andre aksjer er oppført i regnskapet til kostpris. I de tilfeller der den virkelige verdien er lavere enn kostprisen og dette ikke er forbigående, er det foretatt nedskrivning.

#### **Fordringer**

Kundefordringer og andre fordringer er oppført til pålydende etter fradrag for konstaterte og forventede tap.

#### **Skatter**

Skattekostnaden i resultatregnskapet omfatter både periodens betalbar skatt og endring i utsatt skatt. Utsatt skatt er beregnet på grunnlag av midlertidige forskjeller mellom regnskapsmessige og skattemessige verdier, samt eventuelt ligningsmessig underskudd til fremføring ved utgangen av regnskapsåret. Utsatt skatt er avsatt som langsiktig gjeld i balansen. I den grad utsatt skattefordel overstiger utsatt skatt, er utsatt skattefordel tatt med i balansen iht. god regnskapsskikk.

#### **Driftsinntekter og kostnader**

Inntektsføring følger opptjeningsprinsippet, som normalt vil følge leveringstidspunktet for varer og tjenester. Kostnader er tatt med etter sammenstillingsprinsippet, det vil si at kostnadene er tatt med i samme periode som tilhørende inntekter.



## Noter til regnskapet 2022

### Note 2 - Skatteberegning

Grunnlag for beregning av skatt.

| <b>Beregning skattepliktig inntekt</b>                  | <b>2022</b> |             |
|---|-------------|-------------|
| Resultat før skatt                                      | 4 073       |             |
| - Anvendt fremførbart underskudd                        | 4 073       |             |
| <b>= Skattepliktig inntekt</b>                          | <b>0</b>    |             |
| <b>Beregnet skatt 22%</b>                               | <b>0</b>    |             |
| Betalbar skatt  | 0           |             |
| <b>Årets skattekostnad</b>                              | <b>0</b>    |             |
| <b>Grunnlag utsatt skatt (midlertidige forskjeller)</b> | <b>2022</b> | <b>2021</b> |
| Akkumulert skattemessig underskudd (-)                  | 1 497       | 5 570       |
| Andre midlertidige forskjeller                          | 1 497       | 5 570       |
| Grunnlag utsatt skatt (+) / utsatt skattefordel (-)     | 0           | 0           |
| Utsatt skatt  | 0           | 0           |

### Note 3 - Lønns- og personalkostnader

Foretaket har 0 årsverk sysselsatte i regnskapsåret.

| <b>Lønnskostnader</b>                        | <b>2022</b> | <b>2021</b> |
|--|-------------|-------------|
| Lønn, feriepenger og oppgavepliktige ytelser | 0           | 0           |
| Arbeidsgiveravgift                           | 0           | 0           |
| Pensjonskostnader                            | 0           | 0           |
| Andre personalkostnader                      | 0           | 0           |
| <b>Sum</b>                                   | <b>0</b>    | <b>0</b>    |



## ***Noter til regnskapet 2022***

---

### **Note 4 - Antall aksjer, aksjonæroversikt**

---

Selskapets aksjekapital består av 60 000 aksjer a kr1. Alle aksjer har lik stemmerett.

Oversikten viser selskapets 10 største aksjeeiere, deres eierandel og styreverv:

| <b>Navn</b>        | <b>Ant. aksjer</b> | <b>Verv</b>   |
|--------------------|--------------------|---------------|
| Oddmund Martinsen  | 20000              | Styremedlem   |
| Vidar Martinsen    | 20000              | Styremedlem   |
| Sigbjørn Martinsen | 20000              | Styrets leder |