



ÅRSREGNSKAPET FOR REGNSKAPSÅRET 2023 - GENERELL INFORMASJON

Enheten

Organisasjonsnummer: 916 456 751
Organisasjonsform: Aksjeselskap
Foretaksnavn: PASTIS HOLDING AS
Forretningsadresse: Brattholen 17
4313 SANDNES

Regnskapsår

Årsregnskapets periode: 01.01.2023 - 31.12.2023

Konsern

Morselskap i konsern: Nei

Regnskapsregler

Regler for små foretak benyttet: Ja
Benyttet ved utarbeidelsen av årsregnskapet til selskapet: Regnskapslovens alminnelige regler

Årsregnskapet fastsatt av kompetent organ

Bekreftet av representant for selskapet: Jan Tore Solstad
Dato for fastsettelse av årsregnskapet: 10.06.2024

Grunnlag for avgivelse

År 2023: Årsregnskapet er elektronisk innlevert
År 2022: Tall er hentet fra elektronisk innlevert årsregnskap fra 2023

Det er ikke krav til at årsregnskapet m.v. som sendes til Regnskapsregisteret er undertegnet. Kontrollen på at dette er utført ligger hos revisor/enhetens øverste organ. Sikkerheten ivaretas ved at innsender har rolle/rettighet for innsending av årsregnskapet via Altinn, og ved at det bekreftes at årsregnskapet er fastsatt av kompetent organ.

Brønnøysundregistrene, 02.07.2025



Resultatregnskap

Beløp i: NOK	Note	2023	2022
RESULTATREGNSKAP			
Inntekter			
Salgsinntekt		0	1 304
Sum inntekter		0	1 304
Kostnader			
Annen driftskostnad		35 297	83 157
Sum kostnader		35 297	83 157
Driftsresultat		-35 297	-81 853
Finansinntekter og finanskostnader			
Annen renteinntekt	1	25 213	36 415
Annen finansinntekt		263 756	270 375
Verdiøkning av finansielle instrumenter vurdert til virkelig verdi	2	673 735	0
Sum finansinntekter		962 704	306 790
Verdireduksjon av finansielle instrumenter vurdert til virkelig verdi	2	181 659	608 954
Annen finanskostnad		249 921	701 724
Sum finanskostnader		431 580	1 310 678
Netto finans		531 124	-1 003 888
Resultat før skattekostnad		495 827	-1 085 741
Årsresultat		495 827	-1 085 741
Overføringer og disponeringer			
Ordinært utbytte		0	100 000
Annen egenkapital		495 827	-1 185 741
Sum overføringer og disponeringer		495 827	-1 085 741



Balanse

Beløp i: NOK	Note	2023	2022
BALANSE - EIENDELER			
Anleggsmidler			
Immaterielle eiendeler			
Sum immaterielle eiendeler		0	0
Varige driftsmidler			
Sum varige driftsmidler		0	0
Finansielle anleggsmidler			
Investeringer i tilknyttet selskap	1	339 690	339 690
Sum finansielle anleggsmidler		339 690	339 690
Sum anleggsmidler		339 690	339 690
Omløpsmidler			
Varer			
Fordringer			
Andre kortsiktige fordringer	1	389 776	0
Sum fordringer		389 776	0
Investeringer			
Markedsbaserte aksjer	2	8 053 192	1 153 776
Sum investeringer		8 053 192	1 153 776
Bankinnskudd, kontanter og lignende			
Bankinnskudd, kontanter og lignende		193 245	7 116 112
Sum bankinnskudd, kontanter og lignende		193 245	7 116 112
Sum omløpsmidler		8 636 212	8 269 888
SUM EIENDELER		8 975 902	8 609 578

BALANSE - EGENKAPITAL OG GJELD



Balanse

Beløp i: NOK	Note	2023	2022
Egenkapital			
Innskutt egenkapital			
Aksjekapital	3, 4	67 000	67 000
Sum innskutt egenkapital		67 000	67 000
Opptjent egenkapital			
Annen egenkapital	4	8 854 894	8 359 067
Sum opptjent egenkapital		8 854 894	8 359 067
Sum egenkapital		8 921 894	8 426 067
Gjeld			
Langsiktig gjeld			
Sum avsetninger for forpliktelser		0	0
Annen langsiktig gjeld			
Sum annen langsiktig gjeld		0	0
Sum langsiktig gjeld		0	0
Kortsiktig gjeld			
Leverandørgjeld		0	75 071
Utbytte		0	100 000
Annen kortsiktig gjeld		54 009	8 440
Sum kortsiktig gjeld		54 009	183 511
Sum gjeld		54 009	183 511
SUM EGENKAPITAL OG GJELD		8 975 902	8 609 578



Brønnøysundregistrene

ÅRSREGNSKAP FOR REGNSKAPSÅRET 2023 - GENERELL INFORMASJON

Journalnummer: 2024 506614

Enheten

Organisasjonsnummer: 916 456 751
Organisasjonsform: Aksjeselskap
Foretaksnavn: PASTIS HOLDING AS
Forretningsadresse: Brattholen 17
4313 SANDNES

Regnskapsår

Årsregnskapets periode: 01.01.2023 - 31.12.2023

Konsern

Morselskap i konsern: Nei

Regnskapsregler

Regler for små foretak benyttet: Ja
Benyttet ved utarbeidelsen av
årsregnskapet til selskapet: Regnskapslovens alminnelige regler

Årsregnskapet fastsatt av kompetent organ

Bekreftet av representant for selskapet: Jan Tore Solstad
Dato for fastsettelse av årsregnskapet: 10.06.2024

Revisjon

Selskapet har besluttet at årsregnskapet
ikke skal revideres: Ja
Årsregnskapet er utarbeidet av ekstern
autorisert regnskapsfører: Ja
Ekstern autorisert regnskapsfører har i
løpet av regnskapsåret bistått ved den
løpende regnskapsføringen eller utført
andre tjenester for selskapet enn å
utarbeide årsregnskapet: Ja

Grunnlag for avgivelse

År 2023: Årsregnskap er elektronisk innlevert.
År 2022: Tall er hentet fra elektronisk innlevert årsregnskap fra 2023.

Det er ikke krav til at årsregnskapet m.v. som sendes til Regnskapsregisteret er undertegnet. Kontrollen på at dette er utført ligger hos revisor/enhetens øverste organ. Sikkerheten ivaretas ved at innsender har rolle/rettighet for innsending av årsregnskapet via Altinn, og ved at det bekreftes at årsregnskapet er fastsatt av kompetent organ.

Brønnøysundregistrene, 14.06.2024

Brønnøysundregistrene
Postadresse: Postboks 900, 8910 Brønnøysund
Telefon: 75 00 75 00
E-post: firmapost@brreg.no Internett: www.brreg.no
Organisasjonsnummer: 974 760 673



Organisasjonsnr: 916 456 751
PASTIS HOLDING AS

RESULTATREGNSKAP

Beløp i: NOK	Note	2023	2022
RESULTATREGNSKAP			
Inntekter			
Salgsinntekt		0	1 304
Sum inntekter		0	1 304
Kostnader			
Annen driftskostnad		35 297	83 157
Sum kostnader		35 297	83 157
Driftsresultat		-35 297	-81 853
Finansinntekter og finanskostnader			
Annen renteinntekt	1	25 213	36 415
Annen finansinntekt		263 756	270 375
Verdiøkning av finansielle instrumenter vurdert til virkelig verdi	2	673 735	0
Sum finansinntekter		962 704	306 790
Verdireduksjon av finansielle instrumenter vurdert til virkelig verdi	2	181 659	608 954
Annen finanskostnad		249 921	701 724
Sum finanskostnader		431 580	1 310 678
Netto finans		531 124	-1 003 888
Resultat før skattekostnad		495 827	-1 085 741
Årsresultat		495 827	-1 085 741
Overføringer og disponeringer			
Ordinært utbytte		0	100 000
Annen egenkapital		495 827	-1 185 741
Sum overføringer og disponeringer		495 827	-1 085 741



Organisasjonsnr: 916 456 751
PASTIS HOLDING AS

BALANSE

Beløp i: NOK	Note	2023	2022
BALANSE - EIENDELER			
Anleggsmidler			
Immaterielle eiendeler			
Sum immaterielle eiendeler		0	0
Varige driftsmidler			
Sum varige driftsmidler		0	0
Finansielle anleggsmidler			
Investeringer i tilknyttet selskap			
Sum finansielle anleggsmidler	1	339 690	339 690
Sum anleggsmidler		339 690	339 690
Omløpsmidler			
Varer			
Fordringer			
Andre kortsiktige fordringer			
Sum fordringer	1	389 776	0
Investeringer			
Markedsbaserte aksjer			
Sum investeringer	2	8 053 192	1 153 776
Bankinnskudd, kontanter og lignende			
Bankinnskudd, kontanter og lignende			
Sum bankinnskudd, kontanter og lignende		193 245	7 116 112
Sum omløpsmidler		8 636 212	8 269 888
SUM EIENDELER		8 975 902	8 609 578
BALANSE - EGENKAPITAL OG GJELD			
Egenkapital			
Innskutt egenkapital			
Aksjekapital	3, 4	67 000	67 000
Sum innskutt egenkapital		67 000	67 000
Opptjent egenkapital			



Annen egenkapital	4	8 854 894	8 359 067
Sum opptjent egenkapital		8 854 894	8 359 067
Sum egenkapital		8 921 894	8 426 067
Gjeld			
Langsiktig gjeld			
Sum avsetninger for forpliktelser		0	0
Annen langsiktig gjeld			
Sum annen langsiktig gjeld		0	0
Sum langsiktig gjeld		0	0
Kortsiktig gjeld			
Leverandørgjeld		0	75 071
Utbytte		0	100 000
Annen kortsiktig gjeld		54 009	8 440
Sum kortsiktig gjeld		54 009	183 511
Sum gjeld		54 009	183 511
SUM EGENKAPITAL OG GJELD		8 975 902	8 609 578



Organisasjonsnr: 916 456 751
PASTIS HOLDING AS

NOTEOPPLYSNINGER - SELSKAP - alle poster oppgitt i hele tall

Note

Regnskapsprinsipper

Årsregnskapet er satt opp i samsvar med regnskapsloven og god regnskapsskikk for små foretak. Klassifisering og vurdering av balanseposter Anleggsmidler er eiendeler bestemt til varig eie eller bruk. Eiendeler som er knyttet til varekretsløpet er klassifisert som omløpsmidler. Fordringer klassifiseres som omløpsmidler hvis de forfaller til betaling innen ett år etter transaksjonsdagen. Omløpsmidler vurderes til laveste av anskaffelseskost og virkelig verdi. Kortsiktig gjeld balanseføres til nominelt beløp på etableringstidspunktet. Anleggsmidler vurderes til anskaffelseskost. Varige anleggsmidler avskrives etter en fornuftig avskrivningsplan. Anleggsmidlene nedskrives til virkelig verdi ved verdifall som ikke forventes å være forbigående. Langsiktig gjeld med unntak av andre avsetninger balanseføres til nominelt beløp på etableringstidspunktet. Fordringer Kundefordringer og andre fordringer er oppført i balansen til pålydende etter fradrag for avsetning til forventet tap. Avsetning til tap gjøres på grunnlag av individuelle vurderinger av de enkelte fordringene. Forøvrig er følgende regnskapsprinsipper anvendt: FIFO-metoden for tilordning av anskaffelseskost for ombyttbare finansielle eiendeler, markedsverdis prinsipp for markedsbaserte finansielle omløpsmidler. Selskapet har ikke endret regnskapsprinsipp fra 2022 til 2023.

Note

Antall årsverk i regnskapsåret
0.00

Sum Beløp

Balanseført verdi 31.12. Varige driftsmidler Immaterielle eiend.

Note

1

Konsern, tilknyttet selskap m.v.

Investering som regnskapsføres etter egenkapitalmetoden

Konsernregnskap

Virksomheten inngår i konsolideringen til morselskapets konsernregnsk.: Nei

Morselskapet sitt navn

Forretningskontor for morselskapet



Datterselskap er utelatt fra konsolideringen: Nei

Begrunnelse for at datterselskap er utelatt fra konsolideringen

Konsern, tilknyttet selskap m.v. - fordringer og gjeld

Fordringer

<u>Samlet beløp - tilknyttet selskap</u>	<u>Årets</u>	<u>Fjorårets</u>
	239776.00	0.00

<u>Samlet beløp - foretak i samme konsern</u>	<u>Årets</u>	<u>Fjorårets</u>
---	--------------	------------------

Kortsiktig gjeld

<u>Samlet beløp - foretak i samme konsern</u>	<u>Årets</u>	<u>Fjorårets</u>
---	--------------	------------------

<u>Samlet beløp - felles kontrollert virksomhet</u>	<u>Årets</u>	<u>Fjorårets</u>
---	--------------	------------------

Samlet forpliktelse til fordel for foretak i samme konsern

<u>Pantstillelse</u>	<u>Beløp</u>
----------------------	--------------

<u>Garantier</u>	<u>Beløp</u>
------------------	--------------

Mer om tilknyttet selskap/datterselskap

Selskapet eier 33,5 % av BBS Egersund AS. Renter på fordringen utgjør kr 5 276.

Note

Fordringer

Fordringer som forfaller senere enn ett år etter regnskapsårets slutt

Mer om fordringer

Note

2

Virkelig verdi og resultatført verdiendr. i perioden, finansielle instrumenter

<u>Eiendel</u>	<u>Virk. verdi</u>	<u>Verdiendring</u>
Markedsbaserte aksjer	8053192.00	492076.00

<u>Sum</u>	<u>Virk. Verdi</u>	<u>Verdiendring</u>
	8053192.00	492076.00

Mer om finansielle instrumenter



Beskrivelse av finansielle derivater

<u>Beholdning av egne aksjer</u>	<u>Antall</u>	<u>Pålydende</u>	<u>Andel av aksjek.</u>
----------------------------------	---------------	------------------	-------------------------

Note

Lån og sikkerhetsstillelse til medlemmer

Er det gitt lån eller sikkerhetsstillelse til ledende personer: Nei

Opplysninger om:

Medlemmer av:

Mer om lån og sikkerhetsstillelse



PASTIS HOLDING AS
916 456 751

Resultatregnskap

	Note	2023	2022
Driftsinntekter			
Salgsinntekt		0	1 304
Sum driftsinntekter		0	1 304
Driftskostnader			
Annen driftskostnad		-35 297	-83 157
Sum driftskostnader		-35 297	-83 157
Driftsresultat		-35 297	-81 853
Finansinntekter			
Annen renteinntekt	1	25 213	36 415
Annen finansinntekt		263 756	270 375
Verdiøkning av finansielle instrumenter vurdert til virkelig verdi	2	673 735	0
Sum finansinntekter		962 704	306 790
Finanskostnader			
Verdireduksjon av finansielle instrumenter vurdert til virkelig verdi	2	-181 659	-608 954
Annen finanskostnad		-249 921	-701 724
Sum finanskostnader		-431 580	-1 310 678
Netto finans		531 124	-1 003 888
Resultat før skattekostnad		495 827	-1 085 741
Årsresultat		495 827	-1 085 741
Overføringer			
Ordinært utbytte		0	100 000
Annen egenkapital		495 827	-1 185 741
Sum overføringer		495 827	-1 085 741



PASTIS HOLDING AS
916 456 751

Balanse

	Note	31.12.2023	31.12.2022
EIENDELER			
Anleggsmidler			
Finansielle anleggsmidler			
Investeringer i tilknyttet selskap	1	339 690	339 690
Sum finansielle anleggsmidler		339 690	339 690
Sum anleggsmidler		339 690	339 690
Omløpsmidler			
Fordringer			
Andre kortsiktige fordringer	1	389 776	0
Sum fordringer		389 776	0
Investeringer			
Markedsbaserte aksjer	2	8 053 192	1 153 776
Sum investeringer		8 053 192	1 153 776
Bankinnskudd, kontanter og lignende			
Bankinnskudd, kontanter og lignende		193 245	7 116 112
Sum bankinnskudd, kontanter og lignende		193 245	7 116 112
Sum omløpsmidler		8 636 212	8 269 888
SUM EIENDELER		8 975 902	8 609 578



PASTIS HOLDING AS
916 456 751

Balanse

	Note	31.12.2023	31.12.2022
EGENKAPITAL OG GJELD			
Egenkapital			
Innskutt egenkapital			
Aksjekapital	3, 4	67 000	67 000
Sum innskutt egenkapital		67 000	67 000
Opptjent egenkapital			
Annen egenkapital	4	8 854 894	8 359 067
Sum opptjent egenkapital		8 854 894	8 359 067
Sum egenkapital		8 921 894	8 426 067
Gjeld			
Kortsiktig gjeld			
Leverandørgjeld		0	75 071
Utbytte		0	100 000
Annen kortsiktig gjeld		54 009	8 440
Sum kortsiktig gjeld		54 009	183 511
Sum gjeld		54 009	183 511
SUM EGENKAPITAL OG GJELD		8 975 902	8 609 578

Sandnes, 10.06.2024

Per Tore Solstad
styrets leder / daglig leder

Lill-Mari Hafsø Solstad
styremedlem



PASTIS HOLDING AS
916 456 751

Noter

Regnskapsprinsipper

Årsregnskapet er satt opp i samsvar med regnskapsloven og god regnskapsskikk for små foretak.

Klassifisering og vurdering av balanseposter

Anleggsmidler er eiendeler bestemt til varig eie eller bruk. Eiendeler som er knyttet til varekretsløpet er klassifisert som omløpsmidler. Fordringer klassifiseres som omløpsmidler hvis de forfaller til betaling innen ett år etter transaksjonsdagen.

Omløpsmidler vurderes til laveste av anskaffelseskost og virkelig verdi. Kortsiktig gjeld balanseføres til nominelt beløp på etableringstidspunktet. Anleggsmidler vurderes til anskaffelseskost. Varige anleggsmidler avskrives etter en fornuftig avskrivningsplan. Anleggsmidlene nedskrives til virkelig verdi ved verdifall som ikke forventes å være forbigående. Langsiktig gjeld med unntak av andre avsetninger balanseføres til nominelt beløp på etableringstidspunktet.

Fordringer

Kundefordringer og andre fordringer er oppført i balansen til pålydende etter fradrag for avsetning til forventet tap. Avsetning til tap gjøres på grunnlag av individuelle vurderinger av de enkelte fordringene.

Forøvrig er følgende regnskapsprinsipper anvendt:

FIFO-metoden for tilordning av anskaffelseskost for ombyttbare finansielle eiendeler, markedsverdis prinsipp for markedsbaserte finansielle omløpsmidler.

Selskapet har ikke endret regnskapsprinsipp fra 2022 til 2023.

Antall årsverk

Selskapet har ikke hatt ansatte i løpet av regnskapsåret.

Lån og sikkerhetsstillelse til ledende personer, eiere med videre

Det er ikke gitt lån eller sikkerhetsstillelse til medlemmer av styrende organer.

Note 1 - Konsern, tilknyttet selskap m.v.

Fordringer

	2023	2022
Samlet beløp som gjelder tilknyttet selskap	239 776	0

Mer om tilknyttet selskap/datterselskap

Selskapet eier 33,5 % av BBS Egersund AS.
Renter på fordringen utgjør kr 5 276.

Note 2 - Virkelig verdi av finansielle instrumenter

Eiendel	Virkelig verdi	Periodens resultatførte verdiendringer
Markedsbaserte aksjer	8 053 192	492 076



PASTIS HOLDING AS
916 456 751

Note 3 - Aksjekapital

Aksjeklasse	Antall aksjer	Aksjenes pålydende	Bokført verdi
Ordinære	67	1 000	67 000


Aksjonærer	Antall aksjer	Eierandel %	Aksjeklasse
Per Tore Solstad	34	50,75	Ordinære
Lill Mari Hafsø Solstad	33	49,25	Ordinære
Totalt antall aksjer	67	100	


Note 4 - Egenkapital

	Aksjekapital	Opptjent egenkapital	Sum
Egenkapital 31.12.2022	67 000	8 359 067	8 426 067
Årsresultat	0	495 827	495 827
Egenkapital 31.12.2023	67 000	8 854 894	8 921 894



PASTIS HOLDING AS
916 456 751

 BankID Signing
Per Tore Solstad
2024-06-10

 BankID Signing
Lill-Mari Hafso Soletad
2024-06-10

Resultatregnskap

	Note	2023	2022
Driftsinntekter			
Salgsinntekt		0	1 304
Sum driftsinntekter		0	1 304
Driftskostnader			
Annen driftskostnad		-35 297	-83 157
Sum driftskostnader		-35 297	-83 157
Driftsresultat		-35 297	-81 853
Finansinntekter			
Annen renteinntekt	1	25 213	36 415
Annen finansinntekt		263 756	270 375
Verdiøkning av finansielle instrumenter vurdert til virkelig verdi	2	673 735	0
Sum finansinntekter		962 704	306 790
Finanskostnader			
Verdireduksjon av finansielle instrumenter vurdert til virkelig verdi	2	-181 659	-608 954
Annen finanskostnad		-249 921	-701 724
Sum finanskostnader		-431 580	-1 310 678
Netto finans		531 124	-1 003 888
Resultat før skattekostnad		495 827	-1 085 741
Årsresultat		495 827	-1 085 741
Overføringer			
Ordinært utbytte		0	100 000
Annen egenkapital		495 827	-1 185 741
Sum overføringer		495 827	-1 085 741



PASTIS HOLDING AS
916 456 751





Balanse

	Note	31.12.2023	31.12.2022
EIENDELER			
Anleggsmidler			
Finansielle anleggsmidler			
Investeringer i tilknyttet selskap	1	339 690	339 690
Sum finansielle anleggsmidler		339 690	339 690
Sum anleggsmidler		339 690	339 690
Omløpsmidler			
Fordringer			
Andre kortsiktige fordringer	1	389 776	0
Sum fordringer		389 776	0
Investeringer			
Markedsbaserte aksjer	2	8 053 192	1 153 776
Sum investeringer		8 053 192	1 153 776
Bankinnskudd, kontanter og lignende			
Bankinnskudd, kontanter og lignende		193 245	7 116 112
Sum bankinnskudd, kontanter og lignende		193 245	7 116 112
Sum omløpsmidler		8 636 212	8 269 888
SUM EIENDELER		8 975 902	8 609 578



PASTIS HOLDING AS
916 456 751

 BankID Signing
Per Tore Solstad
2024-06-10

 BankID Signing
Lill-Mari Hafsa Solstad
2024-06-10

Balanse

	Note	31.12.2023	31.12.2022
EGENKAPITAL OG GJELD			
Egenkapital			
Innskutt egenkapital			
Aksjekapital	3, 4	67 000	67 000
Sum innskutt egenkapital		67 000	67 000
Opptjent egenkapital			
Annen egenkapital	4	8 854 894	8 359 067
Sum opptjent egenkapital		8 854 894	8 359 067
Sum egenkapital		8 921 894	8 426 067
Gjeld			
Kortsiktig gjeld			
Leverandørgjeld		0	75 071
Utbytte		0	100 000
Annen kortsiktig gjeld		54 009	8 440
Sum kortsiktig gjeld		54 009	183 511
Sum gjeld		54 009	183 511
SUM EGENKAPITAL OG GJELD		8 975 902	8 609 578

Sandnes, 10.06.2024

Per Tore Solstad
styrets leder / daglig leder

Lill-Mari Hafsa Solstad
styremedlem



PASTIS HOLDING AS
916 456 751



Noter

Regnskapsprinsipper

Årsregnskapet er satt opp i samsvar med regnskapsloven og god regnskapskikk for små foretak.

Klassifisering og vurdering av balanseposter

Anleggsmidler er eiendeler bestemt til varig eie eller bruk. Eiendeler som er knyttet til varekretsløpet er klassifisert som omløpsmidler. Fordringer klassifiseres som omløpsmidler hvis de forfaller til betaling innen ett år etter transaksjonsdagen.

Omløpsmidler vurderes til laveste av anskaffelseskost og virkelig verdi. Kortsiktig gjeld balanseføres til nominelt beløp på etableringstidspunktet. Anleggsmidler vurderes til anskaffelseskost. Varige anleggsmidler avskrives etter en fornuftig avskrivningsplan. Anleggsmidlene nedskrives til virkelig verdi ved verdifall som ikke forventes å være forbigående. Langsiktig gjeld med unntak av andre avsetninger balanseføres til nominelt beløp på etableringstidspunktet.

Fordringer

Kundefordringer og andre fordringer er oppført i balansen til pålydende etter fradrag for avsetning til forventet tap. Avsetning til tap gjøres på grunnlag av individuelle vurderinger av de enkelte fordringene.

Forøvrig er følgende regnskapsprinsipper anvendt:

FIFO-metoden for tilordning av anskaffelseskost for ombyttbare finansielle eiendeler, markedsverdis prinsipp for markedsbaserte finansielle omløpsmidler.

Selskapet har ikke endret regnskapsprinsipp fra 2022 til 2023.

Antall årsverk

Selskapet har ikke hatt ansatte i løpet av regnskapsåret.

Lån og sikkerhetsstillelse til ledende personer, eiere med videre

Det er ikke gitt lån eller sikkerhetsstillelse til medlemmer av styrende organer.

Note 1 - Konsern, tilknyttet selskap m.v.

Fordringer

	2023	2022
Samlet beløp som gjelder tilknyttet selskap	239 776	0

Mer om tilknyttet selskap/datterselskap


Selskapet eier 33,5 % av BBS Egersund AS.
Renter på fordringen utgjør kr 5 276.


Note 2 - Virkelig verdi av finansielle instrumenter

Eiendel	Virkelig verdi	Periodens resultatførte verdiendringer
Markedsbaserte aksjer	8 053 192	492 076



PASTIS HOLDING AS
916 456 751

 BankID Signing
Per Tore Solstad
2024-06-10

 BankID Signing
Lill-Mari Hafse Solstad
2024-06-10

Note 3 - Aksjekapital

Aksjeklasse	Antall aksjer	Aksjenes pålydende	Bokført verdi
Ordinære	67	1 000	67 000

Aksjonærer	Antall aksjer	Eierandel %	Aksjeklasse
Per Tore Solstad	34	50,75	Ordinære
Lill Mari Hafse Solstad	33	49,25	Ordinære
Totalt antall aksjer	67	100	

Note 4 - Egenkapital

	Aksjekapital	Opptjent egenkapital	Sum
Egenkapital 31.12.2022	67 000	8 359 067	8 426 067
Årsresultat	0	495 827	495 827
Egenkapital 31.12.2023	67 000	8 854 894	8 921 894