



## ÅRSREGNSKAPET FOR REGNSKAPSÅRET 2020 - GENERELL INFORMASJON

### Enheten

Organisasjonsnummer: 991 252 738  
Organisasjonsform: Aksjeselskap  
Foretaksnavn: PORTERSERVICE AS  
Forretningsadresse: Strømsveien 80  
0661 OSLO

### Regnskapsår

Årsregnskapets periode: 01.01.2020 - 31.12.2020

### Konsern

Morselskap i konsern: Nei

### Regnskapsregler

Regler for små foretak benyttet: Ja  
Benyttet ved utarbeidelsen av årsregnskapet til selskapet: Regnskapslovens alminnelige regler

### Årsregnskapet fastsatt av kompetent organ

Bekreftet av representant for selskapet: Vidar Aaen  
Dato for fastsettelse av årsregnskapet: 30.08.2021

### Grunnlag for avgivelse

År 2020: Årsregnskapet er elektronisk innlevert  
År 2019: Tall er hentet fra elektronisk innlevert årsregnskap fra 2020

*Det er ikke krav til at årsregnskapet m.v. som sendes til Regnskapsregisteret er undertegnet. Kontrollen på at dette er utført ligger hos revisor/enhetens øverste organ. Sikkerheten ivaretas ved at innsender har rolle/rettighet for innsending av årsregnskapet via Altinn, og ved at det bekreftes at årsregnskapet er fastsatt av kompetent organ.*

Brønnøysundregistrene, 08.04.2022



## Resultatregnskap

Beløp i: NOK	Note	2020	2019
<b>RESULTATREGNSKAP</b>			
<b>Inntekter</b>			
Salgsinntekt		620 205	7 459 188
Annen driftsinntekt		101 142	
<b>Sum inntekter</b>		<b>721 346</b>	<b>7 459 188</b>
<b>Kostnader</b>			
Varekostnad		32 212	219 726
Lønnskostnad	1, 2, 3	1 133 725	4 734 782
Avskrivning på driftsmidler og immaterielle eiendeler	7	702 263	723 830
Annen driftskostnad	5	1 167 801	2 524 907
<b>Sum kostnader</b>		<b>3 036 000</b>	<b>8 203 245</b>
<b>Driftsresultat</b>		<b>-2 314 654</b>	<b>-744 057</b>
<b>Finansinntekter og finanskostnader</b>			
Annen renteinntekt		1 789	-1 019
Annen finansinntekt			113
<b>Sum finansinntekter</b>		<b>1 789</b>	<b>-906</b>
Annen rentekostnad		101 281	58 776
<b>Sum finanskostnader</b>		<b>101 281</b>	<b>58 776</b>
<b>Netto finans</b>		<b>-99 492</b>	<b>-59 682</b>
<b>Ordinært resultat før skattekostnad</b>		<b>-2 414 146</b>	<b>-803 739</b>
Skattekostnad på ordinært resultat		-123 090	-4 374
<b>Ordinært resultat etter skattekostnad</b>		<b>-2 291 056</b>	<b>-799 365</b>
<b>Årsresultat</b>		<b>-2 291 056</b>	<b>-799 365</b>
<b>Overføringer og disponeringer</b>			
Ordinært utbytte			100 000
Udekket tap		-1 123 074	
Annen egenkapital		-1 167 982	-899 365
<b>Sum overføringer og disponeringer</b>		<b>-2 291 056</b>	<b>-799 365</b>



## Resultatregnskap

<b>Beløp i: NOK</b>	<b>Note</b>	<b>2020</b>	<b>2019</b>
---------------------	-------------	-------------	-------------

---



## Balanse

Beløp i: NOK	Note	2020	2019
<b>BALANSE - EIENDELER</b>			
<b>Anleggsmidler</b>			
<b>Immaterielle eiendeler</b>			
<b>Varige driftsmidler</b>			
Driftsløsøre, inventar, verktøy, kontormaskiner, ol.	7	1 282 533	1 984 796
<b>Sum varige driftsmidler</b>	13	<b>1 282 533</b>	<b>1 984 796</b>
<b>Finansielle anleggsmidler</b>			
Andre fordringer		9 375	9 375
<b>Sum finansielle anleggsmidler</b>		<b>9 375</b>	<b>9 375</b>
<b>Sum anleggsmidler</b>		<b>1 291 908</b>	<b>1 994 171</b>
<b>Omløpsmidler</b>			
<b>Varer</b>			
<b>Fordringer</b>			
Kundefordringer	10, 13	12 924	312 878
Andre fordringer		219 924	5 295
<b>Sum fordringer</b>		<b>232 848</b>	<b>318 173</b>
<b>Bankinnskudd, kontanter og lignende</b>			
Bankinnskudd, kontanter og lignende	11	282 721	1 902 057
<b>Sum bankinnskudd, kontanter og lignende</b>		<b>282 721</b>	<b>1 902 057</b>
<b>Sum omløpsmidler</b>		<b>515 569</b>	<b>2 220 230</b>
<b>SUM EIENDELER</b>		<b>1 807 477</b>	<b>4 214 400</b>
<b>BALANSE - EGENKAPITAL OG GJELD</b>			
<b>Egenkapital</b>			
<b>Innskutt egenkapital</b>			
Aksjekapital (100 aksjer à kr 300,00)	6, 12	30 000	30 000



## Balanse

<b>Beløp i: NOK</b>	<b>Note</b>	<b>2020</b>	<b>2019</b>
<b>Sum innskutt egenkapital</b>		<b>30 000</b>	<b>30 000</b>
<b>Opptjent egenkapital</b>			
Annen egenkapital	12		1 167 982
Udekket tap	12	1 123 074	
<b>Sum opptjent egenkapital</b>		<b>-1 123 074</b>	<b>1 167 982</b>
<b>Sum egenkapital</b>	12	<b>-1 093 074</b>	<b>1 197 982</b>
<b>Gjeld</b>			
<b>Langsiktig gjeld</b>			
<b>Annen langsiktig gjeld</b>			
Gjeld til kredittinstitusjoner	13	2 378 396	1 633 289
<b>Sum annen langsiktig gjeld</b>		<b>2 378 396</b>	<b>1 633 289</b>
<b>Sum langsiktig gjeld</b>		<b>2 378 396</b>	<b>1 633 289</b>
<b>Kortsiktig gjeld</b>			
Leverandørgjeld		74 816	113 734
Skyldige offentlige avgifter		33 080	451 478
Annen kortsiktig gjeld		414 258	817 918
<b>Sum kortsiktig gjeld</b>		<b>522 155</b>	<b>1 383 130</b>
<b>Sum gjeld</b>		<b>2 900 551</b>	<b>3 016 418</b>
<b>SUM EGENKAPITAL OG GJELD</b>		<b>1 807 477</b>	<b>4 214 400</b>



## Brønnøysundregistrene

### ÅRSREGNSKAP FOR REGNSKAPSÅRET 2020 - GENERELL INFORMASJON

Journalnummer: 2021 707968

#### Enheten

Organisasjonsnummer: 991 252 738  
Organisasjonsform: Aksjeselskap  
Foretaksnavn: PORTERSERVICE AS  
Forretningsadresse: Strømsveien 80  
0661 OSLO

#### Regnskapsår

Årsregnskapets periode: 01.01.2020 - 31.12.2020

#### Konsern

Morselskap i konsern: Nei

#### Regnskapsregler

Regler for små foretak benyttet: Ja  
Benyttet ved utarbeidelsen av  
årsregnskapet til selskapet: Regnskapslovens alminnelige regler

#### Årsregnskapet fastsatt av kompetent organ

Bekreftet av representant for selskapet: Vidar Aaen  
Dato for fastsettelse av årsregnskapet: 30.08.2021

#### Revisjon

Årsregnskapet er utarbeidet av ekstern  
autorisert regnskapsfører: Ja  
Ekstern autorisert regnskapsfører har i  
løpet av regnskapsåret bistått ved den  
løpende regnskapsføringen eller utført  
andre tjenester for selskapet enn å  
utarbeide årsregnskapet: Ja

#### Grunnlag for avgivelse

År 2020: Årsregnskap er elektronisk innlevert.  
År 2019: Tall er hentet fra elektronisk innlevert årsregnskap fra 2020.

*Det er ikke krav til at årsregnskapet m.v. som sendes til Regnskapsregisteret er undertegnet. Kontrollen på at dette er utført ligger hos revisor/enhetens øverste organ. Sikkerheten ivaretas ved at innsender har rolle/rettighet for innsending av årsregnskapet via Altinn, og ved at det bekreftes at årsregnskapet er fastsatt av kompetent organ.*

Brønnøysundregistrene, 15.09.2021

---

Brønnøysundregistrene  
Postadresse: Postboks 900, 8910 Brønnøysund  
Telefon: 75 00 75 00  
E-post: firmapost@brreg.no Internett: www.brreg.no  
Organisasjonsnummer: 974 760 673



Organisasjonsnr: 991 252 738  
PORTERSERVICE AS

## RESULTATREGNSKAP

<b>Beløp i: NOK</b>	<b>Note</b>	<b>2020</b>	<b>2019</b>
<b>RESULTATREGNSKAP</b>			
<b>Inntekter</b>			
Salgsinntekt		620 205	7 459 188
Annen driftsinntekt		101 142	
<b>Sum inntekter</b>		<b>721 346</b>	<b>7 459 188</b>
<b>Kostnader</b>			
Varekostnad		32 212	219 726
Lønnskostnad	1, 2, 3	1 133 725	4 734 782
Avskrivning på driftsmidler og immaterielle eiendeler	7	702 263	723 830
Annen driftskostnad	5	1 167 801	2 524 907
<b>Sum kostnader</b>		<b>3 036 000</b>	<b>8 203 245</b>
<b>Driftsresultat</b>		<b>-2 314 654</b>	<b>-744 057</b>
<b>Finansinntekter og finanskostnader</b>			
Annen renteinntekt		1 789	-1 019
Annen finansinntekt			113
<b>Sum finansinntekter</b>		<b>1 789</b>	<b>-906</b>
Annen rentekostnad		101 281	58 776
<b>Sum finanskostnader</b>		<b>101 281</b>	<b>58 776</b>
<b>Netto finans</b>		<b>-99 492</b>	<b>-59 682</b>
<b>Ordinært resultat før skattekostnad</b>			
Skattekostnad på ordinært resultat		-123 090	-4 374
<b>Ordinært resultat etter skattekostnad</b>		<b>-2 291 056</b>	<b>-799 365</b>
<b>Årsresultat</b>		<b>-2 291 056</b>	<b>-799 365</b>
<b>Overføringer og disponeringer</b>			
Ordinært utbytte			100 000
Udekket tap		-1 123 074	
Annen egenkapital		-1 167 982	-899 365
<b>Sum overføringer og disponeringer</b>		<b>-2 291 056</b>	<b>-799 365</b>



Organisasjonsnr: 991 252 738  
PORTERSERVICE AS

## BALANSE

**Beløp i: NOK** **Note** **2020** **2019**

### BALANSE - EIENDELER

#### Anleggsmidler Immaterielle eiendeler

#### Varige driftsmidler

Driftsløsøre, inventar,  
verktøy, kontormaskiner,  
ol.

	7	1 282 533	1 984 796
<b>Sum varige driftsmidler</b>	<b>13</b>	<b>1 282 533</b>	<b>1 984 796</b>

#### Finansielle anleggsmidler

Andre fordringer

		9 375	9 375
<b>Sum finansielle anleggsmidler</b>		<b>9 375</b>	<b>9 375</b>

<b>Sum anleggsmidler</b>		<b>1 291 908</b>	<b>1 994 171</b>
--------------------------	--	------------------	------------------

#### Omløpsmidler

##### Varer

#### Fordringer

Kundefordringer

	10, 13	12 924	312 878
--	--------	--------	---------

Andre fordringer		219 924	5 295
------------------	--	---------	-------

<b>Sum fordringer</b>		<b>232 848</b>	<b>318 173</b>
-----------------------	--	----------------	----------------

#### Bankinnskudd, kontanter og lignende

Bankinnskudd, kontanter  
og lignende

	11	282 721	1 902 057
<b>Sum bankinnskudd, kontanter og lignende</b>		<b>282 721</b>	<b>1 902 057</b>

<b>Sum omløpsmidler</b>		<b>515 569</b>	<b>2 220 230</b>
-------------------------	--	----------------	------------------

<b>SUM EIENDELER</b>		<b>1 807 477</b>	<b>4 214 400</b>
----------------------	--	------------------	------------------

### BALANSE - EGENKAPITAL OG GJELD

#### Egenkapital

##### Innskutt egenkapital

Aksjekapital (100 aksjer  
à kr 300,00)

	6, 12	30 000	30 000
<b>Sum innskutt egenkapital</b>		<b>30 000</b>	<b>30 000</b>

##### Opptjent egenkapital

Annen egenkapital

	12		1 167 982
--	----	--	-----------

Udekket tap	12	1 123 074	
-------------	----	-----------	--



Sum opptjent egenkapital		-1 123 074	1 167 982
Sum egenkapital	12	-1 093 074	1 197 982
<b>Gjeld</b>			
Langsiktig gjeld			
Annen langsiktig gjeld			
Gjeld til			
kredittinstitusjoner	13	2 378 396	1 633 289
Sum annen langsiktig gjeld		2 378 396	1 633 289
Sum langsiktig gjeld		2 378 396	1 633 289
<b>Kortsiktig gjeld</b>			
Leverandørgjeld		74 816	113 734
Skyldige offentlige avgifter		33 080	451 478
Annen kortsiktig gjeld		414 258	817 918
Sum kortsiktig gjeld		522 155	1 383 130
Sum gjeld		2 900 551	3 016 418
<b>SUM EGENKAPITAL OG GJELD</b>		<b>1 807 477</b>	<b>4 214 400</b>



Organisasjonsnr: 991 252 738  
PORTERSERVICE AS

NOTEOPPLYSNINGER - SELSKAP - alle poster oppgitt i hele tall

**Note**

**Regnskapsprinsipper**  
Se filvedlegg.

**Note**  
Er det usikkerhet om fortsatt drift?: Nei

**Note**  
6

**Antall aksjer og aksjeeiere**

<u>Aksjeklasse</u>	<u>Ant. aksjer</u>	<u>Pålydende</u>	<u>Bokført verdi</u>
Ordinære aksjer	100.00	300.00	30000.00

<u>Aksjeeiere - fritekst</u>	<u>Antall</u>	<u>Eierandel</u>	<u>Aksjeklasse</u>
Vidar Aaen (Daglig leder, Styreleder)	100.00	100.00%	Ordinære aksjer

<u>Sum</u>	<u>Sum antall</u>	<u>Sum eierandel</u>
	100.00	100.00%

**Note**  
1

**Lønn og ytelser**

<u>Lønn</u>	<u>Årets</u>	<u>Fjorårets</u>
	890594.00	4021741.00

<u>Arbeidsgiveravgift</u>	<u>Årets</u>	<u>Fjorårets</u>
	169489.00	588997.00

<u>Pensjonskostnader</u>	<u>Årets</u>	<u>Fjorårets</u>
	63817.00	98933.00

<u>Andre ytelser</u>	<u>Årets</u>	<u>Fjorårets</u>
	9825.00	25111.00

<u>Sum lønnskostnader</u>	<u>Årets</u>	<u>Fjorårets</u>
	1133725.00	4734782.00

**Note**



3

## Ytelser til ledende personer

### Ytelser til daglig leder

<u>Ytelser</u>	<u>Lønn</u>	<u>Pensj.forpl.</u>	<u>Andre godtgj.</u>
	305689.00		1434.00

#### Note

3

## Ytelser til andre ledende personer

#### Note

5

## Ytelser til revisjon

<u>Revisjon</u>	<u>Årets</u>	<u>Fjorårets</u>
	192900.00	104256.00
<u>Sum godtgjørelse til revisor</u>	<u>Årets</u>	<u>Fjorårets</u>
	192900.00	104256.00

#### Note

1

## Antall årsverk i regnskapsåret

### Virksomheten har hatt følgende antall årsverk:

8.00

#### Note

2

### Obligatorisk tjenstepensjon

Er virksomheten pliktig til å ha tjenstepensjonsordning etter lov:

Ja

Oppfyller pensjonsordning lovkravene: Ja

#### Note

4

## Lån og sikkerhetsstillelse til ledende personer og aksjeeiere

Er det gitt lån eller sikkerhetsstillelse til ledende personer: Nei



## Noter 2020

### Porterservice AS

#### Regnskapsprinsipper

Årsregnskapet er satt opp i samsvar med regnskapsloven og god regnskapsskikk for små foretak.

#### Salgsinntekter

Inntektsføring ved salg av varer skjer på leveringstidspunktet. Tjenester inntektsføres etter hvert som de leveres.

#### Klassifisering og vurdering av balanseposter

Omløpsmidler og kortsiktig gjeld omfatter poster som knytter seg til varekretsløpet. For andre poster enn kundefordringer omfattes poster som forfaller til betaling innen ett år etter transaksjonsdagen. Anleggsmidler er eiendeler bestemt til varig eie og bruk. Langsiktig gjeld er gjeld som forfaller senere enn ett år etter transaksjonsdagen.

Omløpsmidler vurderes til laveste av anskaffelseskost og virkelig verdi. Kortsiktig gjeld balanseføres til nominelt beløp på etableringstidspunktet.

Anleggsmidler vurderes til anskaffelseskost. Varige anleggsmidler avskrives etter en fornuftig avskrivningsplan. Anleggsmidlene nedskrives til virkelig verdi ved verdifall som ikke forventes å være forbigående. Langsiktig gjeld med unntak av andre avsetninger balanseføres til nominelt beløp på etableringstidspunktet.

#### Fordringer

Kundefordringer og andre fordringer er oppført i balansen til pålydende etter fradrag for avsetning til forventet tap. Avsetning til tap gjøres på grunnlag av individuelle vurderinger av de enkelte fordringene. I tillegg gjøres det for øvrige kundefordringer en uspesifisert avsetning for å dekke antatt tap.

#### Varebeholdninger

Lager av innkjøpte varer er verdsatt til laveste av anskaffelseskost etter FIFO- prinsippet og virkelig verdi. Egentilvirkede ferdigvarer og varer under tilvirkning er vurdert til variabel tilvirkningskost. Det foretas nedskrivning for påregnelig ukurans.

#### Varige driftsmidler

Varige driftsmidler balanseføres og avskrives over driftsmidlenes levetid dersom de har antatt levetid over 3 år og har en kostpris som overstiger kr 15.000. Direkte vedlikehold av driftsmidler kostnadsføres løpende under driftskostnader, mens påkostninger eller forbedringer tillegges driftsmidlets kostpris og avskrives i takt med driftsmidlet.

#### Forøvrig er følgende regnskapsprinsipper anvendt:

FIFO-metoden for tilordning av anskaffelseskost for ombyttbare finansielle eiendeler, laveste verdis prinsipp for markedsbaserte finansielle omløpsmidler, forsikret pensjonsforpliktelse er ikke balanseført - kostnaden er lik premien, pensjonsforpliktelser knyttet til AFP-ordningen er ikke balanseført, leieavtaler er ikke balanseført, langsiktige tilvirkningskontrakter er inntektsført etter fullført kontrakt metoden, pengeposter i utenlandsk valuta er verdsatt til kursen ved regnskapsårets slutt og kostmetoden er benyttet for investeringer i datterselskap/tilknyttet selskap. Egne utgifter til forskning og utvikling og til utvikling av rettigheter er kostnadsført.

Utbytte er inntektsført samme år som det er avsatt i datterselskap/tilknyttet selskap, dersom det er sannsynlig at beløpet vil mottas. Ved utbytte som overstiger andel av tilbakeholdt resultat etter kjøpet representerer den overskytende del tilbakebetaling av investert kapital, og er fratrukket investeringens verdi i balansen.

#### Skatt

Skattekostnaden i resultatregnskapet omfatter både periodens betalbare skatt og endring i utsatt skatt. Utsatt skatt er beregnet med 22% på grunnlag av de midlertidige forskjeller som eksisterer mellom regnskapsmessige og skattemessige verdier, samt skattemessig underskudd til fremføring ved utgangen av regnskapsåret. Skatteøkende og skattereduserende midlertidige forskjeller som reverserer eller kan reversere i samme periode er utlignet og skattevirkningen er beregnet på netto grunnlaget.

Selskapet har ikke endret regnskapsprinsipp fra 2019 til 2020.



## Note 1 - Lønnskostnader etc

	2020	2019
Lønn	890 594	4 021 741
Arbeidsgiveravgift	169 489	588 997
Pensjonskostnader	63 817	98 933
Andre relaterte ytelser / Refusjoner	9 825	25 111
<b>Sum</b>	<b>1 133 725</b>	<b>4 734 782</b>

Foretaket har sysselsatt 8 årsverk i regnskapsåret.

## Note 2 - Obligatorisk tjenestepensjon

Virksomheten er pliktig til å ha tjenstepensjonsordning etter lov om obligatorisk tjenestepensjon. Gjeldende pensjonsordning oppfylder kravene etter loven.

## Note 3 - Ytelser til ledende personer

	Lønn	Pensjonsforpliktelse	Annen godtgjørelse
Ytelser til daglig leder	305 689	0	1 434

## Note 4 - Lån og sikkerhetsstillelse til ledende personer

Det er ikke gitt lån eller sikkerhetsstillelse til ledende personer.

## Note 5 - Revisjon

	2020	2019
Revisjon	192 900	104 256
Andre tjenester	0	0
<b>Sum godtgjørelse til revisor</b>	<b>192 900</b>	<b>104 256</b>

## Note 6 - Aksjekapital og aksjonærer

Aksjeklasse	Antall aksjer	Pålydende	Bokført verdi
Ordinære aksjer	100	300,00	30 000,00
<b>Sum</b>	<b>100</b>		<b>30 000,00</b>

Aksjeeier	Antall aksjer	Eierandel	Aksjeklasse
Vidar Aaen (Daglig leder, Styreleder)	100	100,00%	Ordinære aksjer
<b>Totalt antall aksjer</b>	<b>100</b>	<b>100,00%</b>	



## Note 7 - Spesifikasjon av varige driftsmidler

	Driftsløsøre, inventar o.l
Anskaffelseskost 01.01.2020	4 018 642
Tilgang i året	0
Avgang i året	0
<b>Anskaffelseskost 31.12.2020</b>	<b>4 018 642</b>
Akk. av- og nedskr. 01.01.2020	(2 033 846)
Akkumulerte avskr. 31.12.2020	(2 736 109)
<b>Balanseført verdi pr. 31.12.2020</b>	<b>1 282 533</b>
Årets avskrivninger	(702 263)
Økonomisk levetid	3 - 5 år
<b>Avskrivningsplan: Lineær</b>	<b>20 - 33,33 %</b>

## Note 8 - Skatt

	2020	2019
Ordinært resultat før skattekostnad	(2 414 146)	(803 739)
+/- Permanente forskjeller	(1 436)	1 276
+/- Årets endring i midlertidige forskjeller	137 774	124 174
<b>Årets skattegrunnlag</b>	<b>(2 277 808)</b>	<b>(678 289)</b>
+/- For lite (for mye) avsatt skatt tidligere år		(4 374)
<b>Skattekostnad i resultatregnskapet</b>	<b>(123 090)</b>	<b>(4 374)</b>
-Skattefradrag for tilbakeført underskudd	(123 090)	
<b>Betalbar skatt i balansen</b>	<b>0</b>	<b>0</b>

## Note 9 - Midl. forskjeller - Utsatt skatt/skattefordel

Utsatt skatt/utsatt skattefordel i balansen avsettes på grunnlag av forskjeller mellom regnskapsmessige og skattemessige verdier i henhold til norsk regnskapsstandard for skatt. Midlertidige skatteøkende og skattereduserende forskjeller som kan utlignes er nettoført.

Midlertidige forskjeller knyttet til:	01.01.2020	31.12.2020	Endring
Anleggsmidler	(109 766)	(314 070)	204 304
Omløpsmidler	(66 414)	116	(66 530)
Skattemessig fremførbart underskudd	(678 288)	(2 396 598)	1 718 310
Netto forskjeller	(854 468)	(2 710 552)	1 856 084
Skattereduserende forskjeller som ikke kan utlignes	854 468	2 710 552	(1 856 084)
Sum midlertidige forskjeller	0	0	0
<b>Utsatt skattefordel 31.12.20. basert på 22%</b>	<b>0</b>	<b>0</b>	<b>0</b>

Ut fra forsiktighetshensyn balanseføres ikke utsatt skattefordel på kr 596 321

## Note 10 - Kundefordringer

Kundefordringer er vurdert til pålydende, nedskrevet med forventet tap på fordringer.

	2020	2019
Kundefordringer til pålydende	12 924	383 001
Avsatt til dekning av usikre fordringer		(70 123)
<b>Netto oppførte kundefordringer</b>	<b>12 924</b>	<b>312 878</b>



## Note 11 - Bankinnskudd

I posten for bankinnskudd inngår egen konto for bundne skattetrekksmidler med kr 5 853.

## Note 12 - Egenkapital

	Aksjekapital	Annen EK	Udekket tap	Sum
Egenkapital 01.01.2020	30 000	1 167 982		1 197 982
Årets resultat		(1 167 982)	(1 123 074)	(2 291 056)
<b>Egenkapital 31.12.2020</b>	<b>30 000</b>	<b>0</b>	<b>(1 123 074)</b>	<b>(1 093 074)</b>

## Note 13 - Pantstillelser og garantier

Spesifikasjon	2020	2019
Gjeld til kredittinstitusjoner	2 378 396	1 633 289
<b>Sum</b>	<b>2 378 396</b>	<b>1 633 289</b>
Balansført verdi av eiendeler pantsatt for egen gjeld	1 295 455	1 741 541
<b>Sum</b>	<b>1 295 455</b>	<b>1 741 541</b>

## Hendelser etter balansedagen og fortsatt drift

Pandemien har nå herjet i snart 16 måneder. Dette har medført til at vi de siste to årene har tapt store inntekter da vi driver i turistnæringen. Imidlertid ser vi nå at vi er snart ute av tunnelen.

Ordrebøkene for 2022 begynner å fylles og vi ser en god økning fra 2019. VY Gruppen ønsker fortsatt drift hos oss og alle kontrakter er fornyet. VY Gruppens reisebyrå Fjordtours Group jobber fortsatt med det formålet at vi skal utføre transporten for deres kunder, så fort grensene er åpnet.

En av våre aller største kunder – Hurtigruten – har allerede for August 2021 begynt å booke seg inn hos oss med sine kunder og vi ser en langsomt økende booking for hver uke som kommer nå. Vi forventer en betydelig økning når Norge bestemmer seg for å åpne grensene for de landene som har stort turistpotensial som USA, Canada og det asiatiske markedet med Japan og Korea i spissen.

Siden høsten 2020 har vi leid ut seks av våre firmabiler gjennom Nabobil. Dette har vært en god inntektskilde og gjør per dags dato at vi går i balanse regnskapsmessig hver måned. Dette samt at bookingene fra Tyske reiseagenter – Hurtigruten spesielt – gjør at vi fra September måned vil kunne begynne å ta tilbake noen av våre ansatte på timebasis utover høsten /vinteren.

Alt i alt tross pandemien og stengningen av grensene, ser vi nå med optimisme fremover da de fleste nå er vaksinerte og grensene vil åpnes igjen.



Til generalforsamlingen i Porterservice AS

## Uavhengig revisors beretning

### Uttalelse om revisjonen av årsregnskapet

#### Konklusjon med forbehold

Vi har revidert Porterservice AS' årsregnskap som viser et underskudd på NOK 2.291.056. Årsregnskapet består av balanse per 31. desember 2020, resultatregnskap for regnskapsåret avsluttet per denne datoen og noter til årsregnskapet, herunder et sammendrag av viktige regnskapsprinsipper.

Etter vår mening er det medfølgende årsregnskapet, med unntak av forholdet som er omtalt under << *Grunnlag for konklusjonen med forbehold* >>, avgitt i samsvar med lov og forskrifter og gir et rettviseende bilde av selskapets finansielle stilling per 31. desember 2020, og av dets resultater for regnskapsåret avsluttet per denne datoen i samsvar med regnskapslovens regler og god regnskapsskikk i Norge.

#### Grunnlag for konklusjonen med forbehold

Vi gjør oppmerksom på avsluttende note - Hendelser etter balansedagen og fortsatt drift som angir at selskapet har sterkt reduserte inntekter i 2020 som følge av korona. Som angitt i avsluttende note indikerer dette, samt omstendigheter som er beskrevet at det foreligger en vesentlig usikkerhet som kan skape tvil av betydning om selskapets evne til fortsatt drift.

Vi har gjennomført revisjonen i samsvar med lov, forskrift og god revisjonsskikk i Norge, herunder de internasjonale revisjonsstandardene (ISA-ene). Våre oppgaver og plikter i henhold til disse standardene er beskrevet i Revisors oppgaver og plikter ved revisjon av årsregnskapet. Vi er uavhengige av selskapet slik det kreves i lov og forskrift, og har overholdt våre øvrige etiske forpliktelser i samsvar med disse kravene. Etter vår oppfatning er innhentet revisjonsbevis tilstrekkelig og hensiktsmessig som grunnlag for vår konklusjon.

#### Styrets og daglig leders ansvar for årsregnskapet

Styret og daglig leder (ledelsen) er ansvarlig for å utarbeide årsregnskapet i samsvar med lov og forskrifter, herunder for at det gir et rettviseende bilde i samsvar med regnskapslovens regler og god regnskapsskikk i Norge. Ledelsen er også ansvarlig for slik intern kontroll som den finner nødvendig for å kunne utarbeide et årsregnskap som ikke inneholder vesentlig feilinformasjon, verken som følge av misligheter eller utilsiktede feil.

#### Leo Revisjon DA

Nils Hansens vei 8, 0667 Oslo – Revisornummer: 983 846 459 - Telefon: 22 07 40 00 - [www.leorevisjon.no](http://www.leorevisjon.no)

Avd. Østfold: Fladebyveien 1, 1746 Skjeberg - Telefon: 69 12 34 00

Direkte: Even Kroken 22 07 00 41 - Olav Heggard 22 07 00 42 - Lorentz Grimsøen 22 07 00 43

revisorforeningen



Ved utarbeidelsen av årsregnskapet må ledelsen ta standpunkt til selskapets evne til fortsatt drift og opplyse om forhold av betydning for fortsatt drift. Forutsetningen om fortsatt drift skal legges til grunn for årsregnskapet så lenge det ikke er sannsynlig at virksomheten vil bli avvirket.

#### **Revisors oppgaver og plikter ved revisjonen av årsregnskapet**

Vårt mål er å oppnå betryggende sikkerhet for at årsregnskapet som helhet ikke inneholder vesentlig feilinformasjon, verken som følge av misligheter eller utilsiktede feil, og å avgi en revisjonsberetning som inneholder vår konklusjon. Betryggende sikkerhet er en høy grad av sikkerhet, men ingen garanti for at en revisjon utført i samsvar med lov, forskrift og god revisjonsskikk i Norge, herunder ISA-ene, alltid vil avdekke vesentlig feilinformasjon som eksisterer. Feilinformasjon kan oppstå som følge av misligheter eller utilsiktede feil. Feilinformasjon blir vurdert som vesentlig dersom den enkeltvis eller samlet med rimelighet kan forventes å påvirke økonomiske beslutninger som brukerne foretar basert på årsregnskapet.

Det henvises til <https://revisorforeningen.no/revisjonsberetninger> som inneholder en beskrivelse av revisors oppgaver og plikter.

#### **Uttalelse om øvrige lovmessige krav**

##### **Konklusjon om registrering og dokumentasjon**

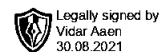
Basert på vår revisjon av årsregnskapet som beskrevet ovenfor, og kontrollhandlinger vi har funnet nødvendig i henhold til internasjonal standard for attestasjonsoppdrag (ISAE) 3000 «Attestasjonsoppdrag som ikke er revisjon eller forenklet revisorkontroll av historisk finansiell informasjon», mener vi at ledelsen, med unntak av forholdet som er omtalt i avsnittet over, har oppfylt sin plikt til å sørge for ordentlig og oversiktlig registrering og dokumentasjon av selskapets regnskapsopplysninger i samsvar med lov og god bokføringsskikk i Norge.

Oslo, 30. august 2021

Leo Revisjon DA

Even Kroken

Statsautorisert revisor

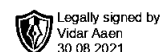


**Årsregnskap for 2020**

**Porterservice AS  
0661 OSLO**

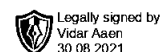
Innhold

Resultatregnskap  
Balanse  
Noter  
Revisjonsberetning



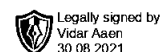
## Resultatregnskap for 2020 Porterservice AS

	Note	2020	2019
Salgsinntekt		620 205	7 459 188
Annen driftsinntekt		101 142	0
<b>Sum driftsinntekter</b>		<b>721 346</b>	<b>7 459 188</b>
Varekostnad		(32 212)	(219 726)
Lønnskostnad	1, 2, 3	(1 133 725)	(4 734 782)
Avskrivning på driftsmidler og immaterielle eiendeler	7	(702 263)	(723 830)
Annen driftskostnad	5	(1 167 801)	(2 524 907)
<b>Sum driftskostnader</b>		<b>(3 036 000)</b>	<b>(8 203 245)</b>
<b>Driftsresultat</b>		<b>(2 314 654)</b>	<b>(744 057)</b>
Annen renteinntekt		1 789	(1 019)
Annen finansinntekt		0	113
<b>Sum finansinntekter</b>		<b>1 789</b>	<b>(906)</b>
Annen rentekostnad		(101 281)	(58 776)
<b>Sum finanskostnader</b>		<b>(101 281)</b>	<b>(58 776)</b>
<b>Netto finans</b>		<b>(99 492)</b>	<b>(59 682)</b>
<b>Ordinært resultat før skattekostnad</b>		<b>(2 414 146)</b>	<b>(803 739)</b>
Skattekostnad på ordinært resultat		123 090	4 374
<b>Ordinært resultat</b>		<b>(2 291 056)</b>	<b>(799 365)</b>
<b>Årsresultat</b>		<b>(2 291 056)</b>	<b>(799 365)</b>
<b>Overføringer</b>			
Tilleggsutbytte		0	100 000
Udekket tap		(1 123 074)	0
Annen egenkapital		(1 167 982)	(899 365)
<b>Sum</b>		<b>(2 291 056)</b>	<b>(799 365)</b>



## Balanse pr. 31. desember 2020 Porterservice AS

	Note	2020	2019
<b>EIENDELER</b>			
<b>Anleggsmidler</b>			
<b>Varige driftsmidler</b>			
Driftsløsøre, inventar, verktøy, kontormaskiner, ol.	7	1 282 533	1 984 796
<b>Sum varige driftsmidler</b>	13	<b>1 282 533</b>	<b>1 984 796</b>
<b>Finansielle anleggsmidler</b>			
Andre fordringer		9 375	9 375
<b>Sum finansielle anleggsmidler</b>		<b>9 375</b>	<b>9 375</b>
<b>Sum anleggsmidler</b>		<b>1 291 908</b>	<b>1 994 171</b>
<b>Omløpsmidler</b>			
<b>Fordringer</b>			
Kundefordringer	10, 13	12 924	312 878
Andre fordringer		219 924	5 295
<b>Sum fordringer</b>		<b>232 848</b>	<b>318 173</b>
Bankinnskudd, kontanter og lignende	11	282 721	1 902 057
<b>Sum bankinnskudd, kontanter og lignende</b>		<b>282 721</b>	<b>1 902 057</b>
<b>Sum omløpsmidler</b>		<b>515 569</b>	<b>2 220 230</b>
<b>Sum eiendeler</b>		<b>1 807 477</b>	<b>4 214 400</b>

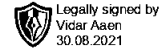


## Balanse pr. 31. desember 2020 Porterservice AS

	Note	2020	2019
<b>EGENKAPITAL OG GJELD</b>			
<b>Egenkapital</b>			
<b>Innskutt egenkapital</b>			
Aksjekapital (100 aksjer à kr 300,00)	6, 12	30 000	30 000
<b>Sum innskutt egenkapital</b>		<b>30 000</b>	<b>30 000</b>
<b>Opptjent egenkapital</b>			
Annen egenkapital	12	0	1 167 982
Udekket tap	12	(1 123 074)	0
<b>Sum opptjent egenkapital</b>		<b>(1 123 074)</b>	<b>1 167 982</b>
<b>Sum egenkapital</b>	12	<b>(1 093 074)</b>	<b>1 197 982</b>
<b>Gjeld</b>			
<b>Annen langsiktig gjeld</b>			
Gjeld til kredittinstitusjoner	13	2 378 396	1 633 289
<b>Sum annen langsiktig gjeld</b>		<b>2 378 396</b>	<b>1 633 289</b>
<b>Sum langsiktig gjeld</b>		<b>2 378 396</b>	<b>1 633 289</b>
<b>Kortsiktig gjeld</b>			
Leverandørgjeld		74 816	113 734
Skyldige offentlige avgifter		33 080	451 478
Annen kortsiktig gjeld		414 258	817 918
<b>Sum kortsiktig gjeld</b>		<b>522 155</b>	<b>1 383 130</b>
<b>Sum gjeld</b>		<b>2 900 551</b>	<b>3 016 418</b>
<b>Sum egenkapital og gjeld</b>		<b>1 807 477</b>	<b>4 214 400</b>

Oslo, 30. august 2021  
Porterservice AS 2020

Vidar Aaen  
Styrets leder / Daglig leder



## Noter 2020 Porterservice AS

### Regnskapsprinsipper

Årsregnskapet er satt opp i samsvar med regnskapsloven og god regnskapsskikk for små foretak.

#### Salgsinntekter

Inntektsføring ved salg av varer skjer på leveringstidspunktet. Tjenester inntektsføres etter hvert som de leveres.

#### Klassifisering og vurdering av balanseposter

Omløpsmidler og kortsiktig gjeld omfatter poster som knytter seg til varekretsløpet. For andre poster enn kundefordringer omfattes poster som forfaller til betaling innen ett år etter transaksjonsdagen. Anleggsmidler er eiendeler bestemt til varig eie og bruk. Langsiktig gjeld er gjeld som forfaller senere enn ett år etter transaksjonsdagen.

Omløpsmidler vurderes til laveste av anskaffelseskost og virkelig verdi. Kortsiktig gjeld balanseføres til nominelt beløp på etableringstidspunktet.

Anleggsmidler vurderes til anskaffelseskost. Varige anleggsmidler avskrives etter en fornuftig avskrivningsplan. Anleggsmidlene nedskrives til virkelig verdi ved verdifall som ikke forventes å være forbigående. Langsiktig gjeld med unntak av andre avsetninger balanseføres til nominelt beløp på etableringstidspunktet.

#### Fordringer

Kundefordringer og andre fordringer er oppført i balansen til pålydende etter fradrag for avsetning til forventet tap. Avsetning til tap gjøres på grunnlag av individuelle vurderinger av de enkelte fordringene. I tillegg gjøres det for øvrige kundefordringer en uspesifisert avsetning for å dekke antatt tap.

#### Varebeholdninger

Lager av innkjøpte varer er verdsatt til laveste av anskaffelseskost etter FIFO- prinsippet og virkelig verdi. Egentilvirkede ferdigvarer og varer under tilvirkning er vurdert til variabel tilvirkningskost. Det foretas nedskrivning for påregnelig ukurans.

#### Varige driftsmidler

Varige driftsmidler balanseføres og avskrives over driftsmidlenes levetid dersom de har antatt levetid over 3 år og har en kostpris som overstiger kr 15.000. Direkte vedlikehold av driftsmidler kostnadsføres løpende under driftskostnader, mens påkostninger eller forbedringer tillegges driftsmidlets kostpris og avskrives i takt med driftsmidlet.

#### Forøvrig er følgende regnskapsprinsipper anvendt:

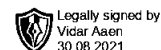
FIFO-metoden for tilordning av anskaffelseskost for ombyttbare finansielle eiendeler, laveste verdis prinsipp for markedsbaserte finansielle omløpsmidler, forsikret pensjonsforpliktelse er ikke balanseført - kostnaden er lik premien, pensjonsforpliktelser knyttet til AFP-ordningen er ikke balanseført, leieavtaler er ikke balanseført, langsiktige tilvirkningskontrakter er inntektsført etter fullført kontrakt metoden, pengeposter i utenlandsk valuta er verdsatt til kursen ved regnskapsårets slutt og kostmetoden er benyttet for investeringer i datterselskap/tilknyttet selskap. Egne utgifter til forskning og utvikling og til utvikling av rettigheter er kostnadsført.

Utbytte er inntektsført samme år som det er avsatt i datterselskap/tilknyttet selskap, dersom det er sannsynlig at beløpet vil mottas. Ved utbytte som overstiger andel av tilbakeholdt resultat etter kjøpet representerer den overskytende del tilbakebetaling av investert kapital, og er fratrukket investeringens verdi i balansen.

#### Skatt

Skattekostnaden i resultatregnskapet omfatter både periodens betalbare skatt og endring i utsatt skatt. Utsatt skatt er beregnet med 22% på grunnlag av de midlertidige forskjeller som eksisterer mellom regnskapsmessige og skattemessige verdier, samt skattemessig underskudd til fremføring ved utgangen av regnskapsåret. Skatteøkende og skattereduserende midlertidige forskjeller som reverserer eller kan reversere i samme periode er utlignet og skattevirkningen er beregnet på nettogrunnlaget.

Selskapet har ikke endret regnskapsprinsipp fra 2019 til 2020.



## Note 1 - Lønnskostnader etc

	2020	2019
Lønn	890 594	4 021 741
Arbeidsgiveravgift	169 489	588 997
Pensjonskostnader	63 817	98 933
Andre relaterte ytelser / Refusjoner	9 825	25 111
<b>Sum</b>	<b>1 133 725</b>	<b>4 734 782</b>

Foretaket har sysselsatt 8 årsverk i regnskapsåret.

## Note 2 - Obligatorisk tjenestepensjon

Virksomheten er pliktig til å ha tjenstepensjonsordning etter lov om obligatorisk tjenstepensjon. Gjeldende pensjonsordning oppfyller kravene etter loven.

## Note 3 - Ytelser til ledende personer

	Lønn	Pensjonsforpliktelse	Annen godtgjørelse
Ytelser til daglig leder	305 689	0	1 434

## Note 4 - Lån og sikkerhetsstillelse til ledende personer

Det er ikke gitt lån eller sikkerhetsstillelse til ledende personer.

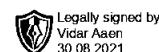
## Note 5 - Revisjon

	2020	2019
Revisjon	192 900	104 256
Andre tjenester	0	0
<b>Sum godtgjørelse til revisor</b>	<b>192 900</b>	<b>104 256</b>

## Note 6 - Aksjekapital og aksjonærer

Aksjeklasse	Antall aksjer	Pålydende	Bokført verdi
Ordinære aksjer	100	300,00	30 000,00
<b>Sum</b>	<b>100</b>		<b>30 000,00</b>

Aksjeeier	Antall aksjer	Eierandel	Aksjeklasse
Vidar Aaen (Daglig leder, Styreleder)	100	100,00%	Ordinære aksjer
<b>Totalt antall aksjer</b>	<b>100</b>	<b>100,00%</b>	



## Note 7 - Spesifikasjon av varige driftsmidler

	Driftsløsøre, inventar o.l
Anskaffelseskost 01.01.2020	4 018 642
Tilgang i året	0
Avgang i året	0
<b>Anskaffelseskost 31.12.2020</b>	<b>4 018 642</b>
Akk. av- og nedskr. 01.01.2020	(2 033 846)
Akkumulerte avskr. 31.12.2020	(2 736 109)
<b>Balanseført verdi pr. 31.12.2020</b>	<b>1 282 533</b>
Årets avskrivninger	(702 263)
Økonomisk levetid	3 - 5 år
<b>Avskrivningsplan: Lineær</b>	<b>20 - 33,33 %</b>

## Note 8 - Skatt

	2020	2019
Ordinært resultat før skattekostnad	(2 414 146)	(803 739)
+/- Permanente forskjeller	(1 436)	1 276
+/- Årets endring i midlertidige forskjeller	137 774	124 174
<b>Årets skattegrunnlag</b>	<b>(2 277 808)</b>	<b>(678 289)</b>
+/- For lite (for mye) avsatt skatt tidligere år		(4 374)
<b>Skattekostnad i resultatregnskapet</b>	<b>(123 090)</b>	<b>(4 374)</b>
-Skattefradrag for tilbakeført underskudd	(123 090)	
<b>Betalbar skatt i balansen</b>	<b>0</b>	<b>0</b>

## Note 9 - Midl. forskjeller - Utsatt skatt/skattefordel

Utsatt skatt/utsatt skattefordel i balansen avsettes på grunnlag av forskjeller mellom regnskapsmessige og skattemessige verdier i henhold til norsk regnskapsstandard for skatt. Midlertidige skatteøkende og skattereduserende forskjeller som kan utlignes er nettoført.

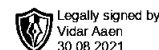
Midlertidige forskjeller knyttet til:	01.01.2020	31.12.2020	Endring
Anleggsmidler	(109 766)	(314 070)	204 304
Omløpsmidler	(66 414)	116	(66 530)
Skattemessig fremførbart underskudd	(678 288)	(2 396 598)	1 718 310
Netto forskjeller	(854 468)	(2 710 552)	1 856 084
Skattereduserende forskjeller som ikke kan utlignes	854 468	2 710 552	(1 856 084)
Sum midlertidige forskjeller	0	0	0
<b>Utsatt skattefordel 31.12.20. basert på 22%</b>	<b>0</b>	<b>0</b>	<b>0</b>

Ut fra forsiktighetshensyn balanseføres ikke utsatt skattefordel på kr 596 321

## Note 10 - Kundefordringer

Kundefordringer er vurdert til pålydende, nedskrevet med forventet tap på fordringer.

	2020	2019
Kundefordringer til pålydende	12 924	383 001
Avsatt til dekning av usikre fordringer		(70 123)
<b>Netto oppførte kundefordringer</b>	<b>12 924</b>	<b>312 878</b>



## Note 11 - Bankinnskudd

I posten for bankinnskudd inngår egen konto for bundne skattetrekkmidler med kr 5 853.

## Note 12 - Egenkapital

	Aksjekapital	Annen EK	Udekket tap	Sum
Egenkapital 01.01.2020	30 000	1 167 982		1 197 982
Årets resultat		(1 167 982)	(1 123 074)	(2 291 056)
<b>Egenkapital 31.12.2020</b>	<b>30 000</b>	<b>0</b>	<b>(1 123 074)</b>	<b>(1 093 074)</b>

## Note 13 - Pantstillelser og garantier

Spesifikasjon	2020	2019
Gjeld til kredittinstitusjoner	2 378 396	1 633 289
<b>Sum</b>	<b>2 378 396</b>	<b>1 633 289</b>

Balansført verdi av eiendeler pantsatt for egen gjeld	1 295 455	1 741 541
<b>Sum</b>	<b>1 295 455</b>	<b>1 741 541</b>

## Hendelser etter balansedagen og fortsatt drift

Pandemien har nå herjet i snart 16 måneder. Dette har medført til at vi de siste to årene har tapt store inntekter da vi driver i turistnæringen. Imidlertid ser vi nå at vi er snart ute av tunnelen.

Ordrebøkene for 2022 begynner å fylles og vi ser en god økning fra 2019. VY Gruppen ønsker fortsatt drift hos oss og alle kontrakter er fornyet. VY Gruppens reisebyrå Fjordtours Group jobber fortsatt med det formålet at vi skal utføre transporten for deres kunder, så fort grensene er åpnet.

En av våre aller største kunder – Hurtigruten – har allerede for August 2021 begynt å booke seg inn hos oss med sine kunder og vi ser en langsomt økende booking for hver uke som kommer nå. Vi forventer en betydelig økning når Norge bestemmer seg for å åpne grensene for de landene som har stort turistpotensial som USA, Canada og det asiatiske markedet med Japan og Korea i spissen.

Siden høsten 2020 har vi leid ut seks av våre firmabiler gjennom Nabobil. Dette har vært en god inntektskilde og gjør per dags dato at vi går i balanse regnskapsmessig hver måned. Dette samt at bookingene fra Tyske reiseagenter – Hurtigruten spesielt – gjør at vi fra September måned vil kunne begynne å ta tilbake noen av våre ansatte på timebasis utover høsten /vinteren.

Alt i alt tross pandemien og stengningen av grensene, ser vi nå med optimisme fremover da de fleste nå er vaksinerte og grensene vil åpnes igjen.