



ÅRSREGNSKAPET FOR REGNSKAPSÅRET 2021 - GENERELL INFORMASJON

Enheten

Organisasjonsnummer:	910 098 071
Organisasjonsform:	Aksjeselskap
Foretaksnavn:	AGRA FOODS AS
Forretningsadresse:	Sofienberggata 19 0558 OSLO

Regnskapsår

Årsregnskapets periode:	01.01.2021 - 31.12.2021
-------------------------	-------------------------

Konsern

Morselskap i konsern:	Ja
Konsernregnskap lagt ved:	Nei

Regnskapsregler

Regler for små foretak benyttet:	Nei
Benyttet ved utarbeidelsen av årsregnskapet til selskapet:	Regnskapslovens alminnelige regler

Årsregnskapet fastsatt av kompetent organ

Bekreftet av representant for selskapet:	Thomas Brekke
Dato for fastsettelse av årsregnskapet:	22.03.2022

Grunnlag for avgivelse

År 2021: Årsregnskapet er elektronisk innlevert
År 2020: Tall er hentet fra elektronisk innlevert årsregnskap fra 2021

Det er ikke krav til at årsregnskapet m.v. som sendes til Regnskapsregisteret er undertegnet. Kontrollen på at dette er utført ligger hos revisor/enhetens øverste organ. Sikkerheten ivaretas ved at innsender har rolle/rettighet for innsending av årsregnskapet via Altinn, og ved at det bekreftes at årsregnskapet er fastsatt av kompetent organ.

Brønnøysundregistrene, 15.08.2023



Resultatregnskap

Beløp i: NOK	Note	2021	2020
RESULTATREGNSKAP			
Inntekter			
Annen driftsinntekt	1	9 353 000	17 111 000
Sum inntekter		9 353 000	17 111 000
Kostnader			
Lønnskostnad	2	20 790 000	56 802 000
Avskrivning på varige driftsmidler og immaterielle eiendeler	3	1 002 000	964 000
Annen driftskostnad	2	21 680 000	32 846 000
Sum kostnader		43 472 000	90 612 000
Driftsresultat		-34 119 000	-73 501 000
Finansinntekter og finanskostnader			
Inntekt på investering i datterselskap og tilknyttet selskap		328 000 000	343 000 000
Annen renteinntekt		121 000	359 000
Annen finansinntekt		0	0
Sum finansinntekter		328 121 000	343 359 000
Annen rentekostnad		34 000	4 000
Annen finanskostnad		53 000	38 000
Sum finanskostnader		87 000	42 000
Netto finans		328 034 000	343 317 000
Ordinært resultat før skattekostnad		293 915 000	269 816 000
Skattekostnad på ordinært resultat	4	-1 281 000	2 166 000
Ordinært resultat etter skattekostnad		295 196 000	267 650 000
Årsresultat		295 196 000	267 650 000
Overføringer og disponeringer			
Ordinært utbytte	5	300 000 000	300 000 000
Konsernbidrag	5	5 772 000	
Overføringer til/fra annen egenkapital	5	-10 576 000	-32 350 000
Sum overføringer og disponeringer		295 196 000	267 650 000



Resultatregnskap

Beløp i: NOK	Note	2021	2020
---------------------	-------------	-------------	-------------



Balanse

Beløp i: NOK	Note	2021	2020
BALANSE - EIENDELER			
Anleggsmidler			
Immaterielle eiendeler			
Utsatt skattefordel	4	18 491 000	15 581 000
Sum immaterielle eiendeler		18 491 000	15 581 000
Varige driftsmidler			
Tomter, bygninger og annen fast eiendom	3	24 621 000	8 777 000
Maskiner og anlegg	3	1 683 000	2 169 000
Sum varige driftsmidler		26 304 000	10 946 000
Finansielle anleggsmidler			
Investering i datterselskap	6	627 364 000	627 364 000
Sum finansielle anleggsmidler		627 364 000	627 364 000
Sum anleggsmidler		672 159 000	653 891 000
Omløpsmidler			
Varer			
Fordringer			
Andre fordringer		7 000	1 674 000
Konsernfordringer	1	331 007 000	389 904 000
Sum fordringer		331 014 000	391 578 000
Bankinnskudd, kontanter og lignende	7		
Sum omløpsmidler		331 014 000	391 578 000
SUM EIENDELER		1 003 173 000	1 045 469 000
BALANSE - EGENKAPITAL OG GJELD			
Egenkapital			
Innskutt egenkapital			
Selskapskapital	5,8	5 152 000	5 152 000



Balanse

Beløp i: NOK	Note	2021	2020
Overkurs	5	313 370 000	313 370 000
Sum innskutt egenkapital		318 522 000	318 522 000
Opptjent egenkapital			
Annen egenkapital	5	256 862 000	267 438 000
Sum opptjent egenkapital		256 862 000	267 438 000
Sum egenkapital		575 384 000	585 960 000
Gjeld			
Langsiktig gjeld			
Pensjonsforpliktelser	9	69 303 000	70 188 000
Sum avsetninger for forpliktelser		69 303 000	70 188 000
Annen langsiktig gjeld			
Sum langsiktig gjeld		69 303 000	70 188 000
Kortsiktig gjeld			
Leverandørgjeld	1	166 000	3 000
Betalbar skatt	4	2 000	141 000
Skyldige offentlige avgifter		740 000	1 078 000
Utbytte	5	300 000 000	300 000 000
Kortsiktig konserngjeld	1	13 573 000	
Annen kortsiktig gjeld		44 006 000	88 099 000
Sum kortsiktig gjeld		358 487 000	389 321 000
Sum gjeld		427 790 000	459 509 000
SUM EGENKAPITAL OG GJELD		1 003 174 000	1 045 469 000



Til generalforsamlingen i Agra Foods AS

Uavhengig revisors beretning

Konklusjon

Vi har revidert årsregnskapet til Agra Foods AS som består av balanse per 31. desember 2021, resultatregnskap og kontantstrømoppstilling for regnskapsåret avsluttet per denne datoen og noter til årsregnskapet, herunder et sammendrag av viktige regnskapsprinsipper.

Etter vår mening

- oppfyller årsregnskapet gjeldende lovkrav, og
- gir årsregnskapet et rettviseende bilde av selskapets finansielle stilling per 31. desember 2021, og av dets resultater og kontantstrømmer for regnskapsåret avsluttet per denne datoen i samsvar med regnskapslovens regler og god regnskapsskikk i Norge.

Grunnlag for konklusjonen

Vi har gjennomført revisjonen i samsvar med de internasjonale revisjonsstandardene International Standards on Auditing (ISA-ene). Våre oppgaver og plikter i henhold til disse standardene er beskrevet nedenfor under *Revisors oppgaver og plikter ved revisjonen av årsregnskapet*. Vi er uavhengige av selskapet slik det kreves i lov, forskrift og International Code of Ethics for Professional Accountants (inkludert internasjonale uavhengighetsstandarder) utstedt av the International Ethics Standards Board for Accountants (IESBA-reglene), og vi har overholdt våre øvrige etiske forpliktelser i samsvar med disse kravene. Innhentet revisjonsbevis er etter vår vurdering tilstrekkelig og hensiktsmessig som grunnlag for vår konklusjon.

Øvrig informasjon

Styret og daglig leder (ledelsen) er ansvarlige for informasjonen i årsberetningen. Øvrig informasjon omfatter informasjon i årsrapporten bortsett fra årsregnskapet og den tilhørende revisjonsberetningen. Vår konklusjon om årsregnskapet ovenfor dekker ikke informasjonen i årsberetningen.

I forbindelse med revisjonen av årsregnskapet er det vår oppgave å lese årsberetningen. Formålet er å vurdere hvorvidt det foreligger vesentlig inkonsistens mellom årsberetningen og årsregnskapet og den kunnskap vi har opparbeidet oss under revisjonen av årsregnskapet, eller hvorvidt informasjon i årsberetningen ellers fremstår som vesentlig feil. Vi har plikt til å rapportere dersom årsberetningen fremstår som vesentlig feil. Vi har ingenting å rapportere i så henseende.

Basert på kunnskapen vi har opparbeidet oss i revisjonen, mener vi at årsberetningen

- er konsistent med årsregnskapet og
- inneholder de opplysninger som skal gis i henhold til gjeldende lovkrav.

Ledelsens ansvar for årsregnskapet

Ledelsen er ansvarlig for å utarbeide årsregnskapet og for at det gir et rettviseende bilde i samsvar med regnskapslovens regler og god regnskapsskikk i Norge. Ledelsen er også ansvarlig for slik

PricewaterhouseCoopers AS, Dronning Eufemias gate 71, Postboks 748 Sentrum, NO-0106 Oslo
T: 02316, org. no.: 987 009 713 MVA, www.pwc.no
Statsautoriserte revisorer, medlemmer av Den norske Revisorforening og autorisert regnskapsførerselskap



internkontroll som den finner nødvendig for å kunne utarbeide et årsregnskap som ikke inneholder vesentlig feilinformasjon, verken som følge av misligheter eller utilsiktede feil.

Ved utarbeidelsen av årsregnskapet må ledelsen ta standpunkt til selskapets evne til fortsatt drift og opplyse om forhold av betydning for fortsatt drift. Forutsetningen om fortsatt drift skal legges til grunn for årsregnskapet så lenge det ikke er sannsynlig at virksomheten vil bli avvirket.

Revisors oppgaver og plikter ved revisjonen av årsregnskapet

Vårt mål er å oppnå betryggende sikkerhet for at årsregnskapet som helhet ikke inneholder vesentlig feilinformasjon, verken som følge av misligheter eller utilsiktede feil, og å avgjøre en revisjonsberetning som inneholder vår konklusjon. Betyggende sikkerhet er en høy grad av sikkerhet, men ingen garanti for at en revisjon utført i samsvar med ISA-ene, alltid vil avdekke vesentlig feilinformasjon som eksisterer. Feilinformasjon kan oppstå som følge av misligheter eller utilsiktede feil. Feilinformasjon blir vurdert som vesentlig dersom den enkeltvis eller samlet med rimelighet kan forventes å påvirke økonomiske beslutninger som brukerne foretar basert på årsregnskapet.

For videre beskrivelse av revisors oppgaver og plikter vises det til:
<https://revisorforeningen.no/revisjonsberetninger>

Oslo, 22. mars 2022
PricewaterhouseCoopers AS

Anders Ellefsen
Statsautorisert revisor
(elektronisk signert)



 Securely signed with Brevio

Revisjonsberetning

Signers:

Name	Method	Date
Ellefsen, Anders	BANKID	2022-04-05 14:18

This document package contains:

- Closing page (this page)
- The original document(s)
- The electronic signatures. These are not visible in the document, but are electronically integrated.



This file is sealed with a digital signature.
The seal is a guarantee for the authenticity
of the document.



Årsrapport 2021

Agra Foods AS



Agra Foods AS

Årsberetning 2021

Agra Foods AS er et holdingselskap som eier de operative selskapene Mills AS, Foodmark AB og Stryhns Gruppen AS. Selskapet driver sin virksomhet fra hovedkontoret på Sofienberg i Oslo.

Den underliggende driften i selskapet har vært stabil i 2021. Konsernet har som i fjor hatt positive effekter av nedstengningene i samfunnet pga koronaviruset, men inntektseffektene var noe høyere i 2020.

I årsregnskapet er forutsetningen om fortsatt drift lagt til grunn, og styret bekrefter at forutsetningene er til stede. Selskapet har en solid finansiell stilling med en egenkapitalandel på 57,4%.

Etter styrets oppfatning gir årsregnskapet en tilfredsstillende beskrivelse av selskapets stilling ved årsskiftet.

Selskapet har finansiell risiko knyttet til aksjeinvesteringer i datterselskapene.

Selskapet hadde i 2021 en ansatt, og intet sykefravær. Agra Foods AS fremmer likestilling mellom kjønnene i overensstemmelse med Agra-konsernets prinsipper. Styret består av to menn.

Selskapet forurensar ikke det ytre miljø.

Selskapet har for tiden ingen pågående forsknings- eller utviklingsaktiviteter.


Selskapet har ikke tegnet styreansvarsforsikring.

Årets resultat viser et overskudd på TNOK 295.196. Det disponeres TNOK 300.000 til utbytte, TNOK 5.772 til konsernbidrag og TNOK 10.576 foreslås dekket av annen egenkapital. Styret vurderer egenkapitalen som forsvarlig etter disponeringen på TNOK 300.000.

Styret er ikke kjent med forhold som har inntrådt etter regnskapsårets utgang som er av betydning for bedømmelse av årsregnskapet.

Konsernet opererer i markeder med lav vekst, samtidig som kjedene satser på egne merkevarer i konkurranse med sine merkevareleverandører. Dette gjør det krevende med organisk vekst. Risikomomenter som tilgang på råvarer, emballasje og andre innsatsfaktorer som følge av koronaviruset ser nå ut til å bli ytterligere forsterket som følge av krigen i Ukraina. Konsernet har iverksatt en rekke tiltak for å redusere risikoen og sikre at produksjon i alle våre fabrikker kan opprettholdes. På bakgrunn av markedsutviklingen vil selskapene i konsernet måtte gjennomføre prisøkninger også fremover.

Oslo, 22. mars 2022
i styret for Agra Foods AS


Knut K. Heje
Styreleder


Bjørn Brenna
Daglig leder



Agra Foods AS

Resultatregnskap

Beløp i NOK 1000

	Note	2021	2020
Driftsinntekter			
Andre driftsinntekter	1	9 353	17 111
Sum driftsinntekter		9 353	17 111
Driftskostnader			
Lønnskostnader	2	20 790	56 802
Andre driftskostnader	2	21 680	32 846
Avskrivninger	3	1 002	964
Sum driftskostnader		43 472	90 612
Driftsresultat		-34 119	-73 502
Finansinntekter og finanskostnader			
Inntekt på investering i datterselskap		328 000	343 000
Andre renteinntekter		121	359
Annen finansinntekt		0	0
Andre rentekostnader		34	4
Annen finanskostnad		53	38
Netto finansposter		328 034	343 317
Ordinært resultat før skattekostnad		293 915	269 815
Skattekostnad	4	-1 281	2 166
Ordinært resultat		295 196	267 650
Årsresultat		295 196	267 650
Disponering av årsresultat			
Overført annen egenkapital	5	-10 576	-32 350
Konsemsbidrag	5	5 772	
Avsatt til utbytte	5	300 000	300 000
Sum disponert		295 196	267 650



Agra Foods AS

Balanse

Beløp i NOK 1000

	Note	31.12.2021	31.12.2020
Eiendeler			
Utsatt skattefordel	4	18 491	15 581
Sum immaterielle eiendeler		18 491	15 581
Tomter, bygninger og annen fast eiendom	3	24 621	8 777
Maskiner og anlegg	3	1 683	2 169
Sum varige driftsmidler		26 305	10 946
Investeringer i datterselskap	6	627 364	627 364
Sum finansielle anleggsmidler		627 364	627 364
Sum anleggsmidler		672 169	653 890
Kundefordringer konsern	1	1 012	4 535
Andre fordringer		7	1 674
Andre fordringer konsern	1	329 995	385 369
Sum fordringer		331 015	391 578
Bankinnskudd	7		
Sum omløpsmidler		331 015	391 578
Sum eiendeler		1 003 174	1 045 469




Agra Foods AS


Balanse

Beløp i NOK 1000

	Note	31.12.2021	31.12.2020
Egenkapital og gjeld			
Innskutt egenkapital			
Aksjekapital	5,8	5 152	5 152
Overkurs	5	313 370	313 370
Sum innskutt egenkapital		318 522	318 522
Opptjent egenkapital			
Annen egenkapital	5	256 862	267 438
Sum opptjent egenkapital		256 862	267 438
Sum egenkapital		575 384	585 960
Gjeld			
Pensjonsforpliktelser	9	69 303	70 188
Sum avsetninger for forpliktelser		69 303	70 188
Gjeld til konsernselskaper	1	13 573	
Leverandørgjeld til konsernselskaper	1	166	3
Betalbar skatt	4	2	141
Skyldige offentlige avgifter		740	1 078
Utbytte	5	300 000	300 000
Annen kortsiktig gjeld		44 006	88 099
Sum kortsiktig gjeld		358 487	389 320
Sum gjeld		427 790	459 508
Sum egenkapital og gjeld		1 003 174	1 045 469

Oslo, 31.12.2021 / 22.03.2022
Styret i Agra Foods AS


Knut K. Heje
Styreleder


Bjørn Brenha
Styremedlem



Agra Foods AS

Kontantstrømoppstilling

Beløp i NOK 1000

	Note	2021	2020
Kontantstrømmer fra operasjonelle aktiviteter			
Resultat før skattekostnad		293 915	269 815
Periodens betalte skatt	4	-141	-14
Ordinære avskrivninger	3	1 002	964
Endring kundefordringer		3 523	-4 535
Endring leverandørgjeld		163	1
Forskjeller i pensjonsmidler/-forpliktelser		-885	18 934
Endring i andre tidsavgrensningposter		-372 726	-317 747
Netto kontantstrøm fra operasjonelle aktiviteter		-75 148	-32 580
Kontantstrømmer fra investeringsaktiviteter			
Utbetalinger ved kjøp av varige driftsmidler		-16 361	-454
Innbetaling konsernbidrag		83 000	31 400
Innbetaling utbytte		260 000	300 000
Netto kontantstrøm fra investeringsaktiviteter		326 639	330 946
Kontantstrømmer fra finansieringsaktiviteter			
Utbetalinger av utbytte		-300 000	-300 000
Endring i konsernkontoordning		48 509	1 634
Netto kontantstrøm fra finansieringsaktiviteter		-251 491	-298 366
Netto endring i kontanter og kontantekvivalenter		0	0
Kontanter og kontantekvivalenter 01.01.		0	0
Kontanter og kontantekvivalenter 31.12.	7	0	0



Noter

Regnskapsprinsipper

Årsregnskapet er satt opp i samsvar med regnskapsloven og god regnskapsskikk.

Hovedregel for vurdering og klassifisering av eiendeler og gjeld

Eiendeler bestemt til varig eie eller bruk er klassifisert som anleggsmidler. Andre eiendeler er klassifisert som omløpsmidler. Fordringer som skal tilbakebetales innen et år er uansett klassifisert som omløpsmidler. Ved klassifisering av kortsiktig og langsiktig gjeld er analoge kriterier lagt til grunn.

Anleggsmidler vurderes til anskaffelseskost, men nedskrives til virkelig verdi når verdifallet forventes ikke å være forbigående. Anleggsmidler med begrenset økonomisk levetid avskrives planmessig. Langsiktig gjeld balanseføres til nominelt mottatt beløp på etableringstidspunktet. Langsiktig gjeld oppskrives ikke til virkelig verdi som følge av renteendring.

Omløpsmidler vurderes til laveste av anskaffelseskost og virkelig verdi. Kortsiktig gjeld balanseføres til nominelt mottatt beløp på etableringstidspunktet. Kortsiktig gjeld oppskrives ikke til virkelig verdi som følge av renteendring.

Enkelte poster er vurdert etter andre regler, og redegjøres for nedenfor.

Valuta

Pengeposter i utenlandsk valuta omregnes til balansedagens kurs.

Valutakursdifferanser og omregningsdifferanser presenteres som finansinntekt/-kostnad i finansregnskapet.

Immaterielle eiendeler

Avskrivninger er foretatt i samsvar med avskrivningssatser for de respektive balanseposter.

Varige driftsmidler

Varige driftsmidler avskrives over forventet økonomisk levetid. Avskrivningene er som hovedregel fordelt lineært over antatt økonomisk levetid.

Aksjer og andeler i tilknyttet selskap og datterselskap

Både Agra Foods AS andel i tilknyttet virksomhet og andeler i datterselskaper vurderes etter kostmetoden. Utbytte avsatt i datterselskaper inntektsføres i samme år i morselskapet.

Andre anleggsaksjer og andeler

Anleggsaksjer og mindre investeringer i ansvarlige selskaper hvor Agra Foods AS ikke har betydelig innflytelse balanseføres til anskaffelseskost. Investeringene blir nedskrevet til virkelig verdi dersom ikke verdifallet er forbigående. Mottatt utbytte og andre overskuddsutdelinger inntektsføres som annen finansinntekt.

Fordringer

Kundefordringer og andre fordringer oppføres til pålydende etter fradrag for avsetning til forventet tap. Avsetning til tap gjøres på grunnlag av en individuell vurdering av de enkelte fordringene.

Pensjoner

Agra Foods AS har innarbeidet selskapets fulle pensjonsforpliktelse på balansedagen i regnskapet på den måten at nåverdien av fremtidige estimerte pensjonsforpliktelser er oppført som gjeld.

Endringer i forpliktelsen føres som årets pensjonskostnad i resultatregnskapet. Ved estimatavvik er reglene om diskontering over ordningens levetid benyttet.

Skatter

Skattekostnaden i resultatregnskapet omfatter både periodens betalbare skatt og endring i utsatt skatt. Utsatt skatt er beregnet med 22% på grunnlag av de midlertidige forskjeller som eksisterer mellom regnskapsmessige og skattemessige verdier, samt ligningsmessig underskudd til fremføring ved utgangen av regnskapsåret. Skatteøkende og skattereduserende midlertidige forskjeller som reverserer eller kan reversere i samme periode er utlignet.

Kontantstrøm

Kontantstrømpoppstillingen utarbeides etter den indirekte metoden. Kontanter og kontantekvivalenter omfatter kontanter og bankinnskudd.

Konsernregnskap

Konsernregnskap er utarbeidet av morselskapet Agra AS med forretningskontor i Oslo.

Konsernregnskapet kan fåes ved henvendelse til:

Agra AS
Postboks 4644, Sofienberg
0506 OSLO



Note 1 Mellomværende med selskap i samme konsern

Beløp i NOK 1000

Fordringer	2021	2020
Kundefordringer konsern	1 012	4 535
Andre fordringer konsern	329 995	385 369
Sum	331 007	389 904

Gjeld	2021	2020
Kortsiktig gjeld konsern	13 573	
Leverandørgjeld til selskap i samme konsern	166	3
Sum	13 739	3

Agra Foods AS har transaksjoner med nærstående knyttet til management fees (NOK 9,2 mill. for 2021 og NOK 17,1 mill. for 2020).

Note 2 Lønnskostnader, antall ansatte, godtgjørelse, lån til ansatte mm.

Beløp i NOK 1000

	2021	2020
Lønninger	15 119	51 882
Arbeidsgiveravgift	4 594	2 500
Pensjonskostnader	940	1 127
Andre ytelser	136	1 292
Sum	20 790	56 802

Antall årsverk: 1 2

Ytelser til ledende personer

Adm.dirrektør er ansatt i nærstående selskap og mottar verken lønn eller bonus fra selskapet.

Godtgjørelse til revisor	2021	2020
Revisjon ekskl. mva	71	82

Note 3 Varige driftsmidler

Beløp i NOK 1000

	Tomter	Maskiner og anlegg	Bygninger	Sum
Anskaffelseskost pr.01.01		3 089	10 323	13 412
Tilgang driftsmidler	16 361			16 361
Anskaffelseskost pr. 31.12	16 361	3 089	10 323	29 773
Akkumulerte avskrivninger pr. 01.01		-920	-1 546	-2 466
Akkumulerte avskrivninger pr. 31.12		-1 406	-2 062	-3 468
Balansført verdi pr. 31.12	16 361	1 683	8 261	26 305
Årets avskrivninger		-486	-516	-1 002
Økonomisk levetid		10 år	20 år	
Avskrivningsplan		lineær	lineær	



Note 4 Skatt

Beløp i NOK 1000

Beregning av skattepliktig inntekt

	2021	2020
Resultat før skatter	293 915	289 815
Permanente forskjeller	-327 736	-342 971
Mottatt konsernbidrag med skattemessig effekt	28 000	83 000
Endringer midlertidige forskjeller	13 228	-9 205
Årets skattegrunnlag	7 407	640

Spesifikasjon av skattekostnad

	2021	2020
Betalbar skatt	1 630	141
Endring utsatt skatt	-2 910	2 025
Årets skattekostnad	-1 281	2 166

Grunnlag utsatt skatt

	2021	2020
Anleggsmidler	1 099	672
Gevinst og tapskonto	-31	-39
Pensjoner	69 303	70 188
Regnskapsmessig avsetning uten skattemessig fradrag	13 677	
Grunnlag utsatt skattefordel	84 048	70 821
Utsatt skattefordel (22% / 22%)	18 491	16 681

Note 5 Egenkapital

Beløp i NOK 1000

	Aksjekapital	Overkurs	Annen EK	Sum
Egenkapital pr 01.01	5 152	313 370	267 438	585 960
Årets resultat			295 196	295 196
Avgitt konsernbidrag			-5 772	-5 772
Avsatt utbytte			-300 000	-300 000
Egenkapital pr 31.12	5 152	313 370	256 862	575 384

Note 6 Datterselskap

Beløp i NOK 1000

Agra Foods AS	Bokført verdi	Eier- stemmeandel	Ervervet	Kontor	Egenkapital	Årsresultat 2021
AS Forma (Datterselskap)	566 299	100,00 %	1935	Oslo	335 947	89 604
Mills AS (Datterselskap)	61 065	100,00 %	1988	Oslo	174 205	237 624

Note 7 Banklånsskudd

Selskapet er inkludert i konsernets konsernkontoordning. Pr 31.12.2021 hadde Agra Foods en gjeld til innehaver av konsernkontoordningen (Agra AS) på 6 173 TNOK, som er klassifisert på regnskapslinjen gjeld til konsernselskaper.

Note 8 Aksjekapital og aksjonærinformasjon

Beløp i NOK 1000

Aksjekapitalen består av:

	Antall	Pålydende	Balansført
Saldo 31.12.	1 000	5,152	5 152

Aksjonær pr 31.12.	Aksjer	Stemmeandel	Eierandel
Agra AS	1 000	100 %	100 %



Note 9 Pensjoner

Beløp i NOK 1000

Selskaper i konsernet er pliktig til å ha tjenstepensjonsordning etter lov om obligatorisk tjenstepensjon. Selskapenes pensjonsordninger tilfredstiller kravene i denne lov. Pensjonsordningen omfatter 2 personer.

Pensjonskostnaden som er belastet resultatregnskapet fremkommer slik:

	2021	2020
Nåverdi av årets pensjonsopptjening		
Rentekostnad av pensjonsforpliktelser	-824	-988
Arbeidsgiveravgift	-116	-139
Netto pensjonskostnad	-940	-1 127

Usikrede pensjoner

Beregnete pensjonsforpliktelser pr 31.12	-64 939	-64 991
Ikke resultatført virkning av estimatavvik	1 717	1 340
Arbeidsgiveravgift	-6 081	-6 537
Netto pensjonsforpliktelse	-69 303	-70 188

Økonomiske forutsetninger

	2020	2020
Diskonteringsrente	1,90 %	1,70 %
Forventet lønnsregulering	2,75 %	2,25 %
Forventet avkastning på fondsmidler	3,10 %	2,70 %
Regulering av grunnbeløpet og av løpende pensjoner	2,50 %	2,00 %

De aktuariemessige forutsetningene er basert på vanlige benyttede forutsetninger innen forsikring når det gjelder demografiske faktorer og avgang.