



ÅRSREGNSKAPET FOR REGNSKAPSÅRET 2023 - GENERELL INFORMASJON

Enheten

Organisasjonsnummer: 890 007 082
Organisasjonsform: Aksjeselskap
Foretaksnavn: HORTEN ELEKTRISKE AS
Forretningsadresse: Gudbrandsdalsvegen 2090
2630 RINGEBU

Regnskapsår

Årsregnskapets periode: 01.01.2023 - 31.12.2023

Konsern

Morselskap i konsern: Nei

Regnskapsregler

Regler for små foretak benyttet: Ja
Benyttet ved utarbeidelsen av årsregnskapet til selskapet: Regnskapslovens alminnelige regler

Årsregnskapet fastsatt av kompetent organ

Bekreftet av representant for selskapet: Erland Haugen
Dato for fastsettelse av årsregnskapet: 10.06.2024

Grunnlag for avgivelse

År 2023: Årsregnskapet er elektronisk innlevert
År 2022: Tall er hentet fra elektronisk innlevert årsregnskap fra 2023

Det er ikke krav til at årsregnskapet m.v. som sendes til Regnskapsregisteret er undertegnet. Kontrollen på at dette er utført ligger hos revisor/enhetens øverste organ. Sikkerheten ivaretas ved at innsender har rolle/rettighet for innsending av årsregnskapet via Altinn, og ved at det bekreftes at årsregnskapet er fastsatt av kompetent organ.

Brønnøysundregistrene, 22.07.2025



Resultatregnskap

| Beløp i: NOK | Note | 2023 | 2022 |
|---|------|-------------------|-------------------|
| RESULTATREGNSKAP | | | |
| Inntekter | | | |
| Salgsinntekt | | 29 757 520 | 45 311 585 |
| Annen driftsinntekt | | 110 000 | |
| Sum inntekter | | 29 867 520 | 45 311 585 |
| Kostnader | | | |
| Varekostnad | 1 | 11 130 330 | 19 581 922 |
| Lønnskostnad | 2 | 13 796 951 | 16 965 180 |
| Avskrivning på driftsmidler | 3 | 239 009 | 226 328 |
| Nedskrivning av varige driftsmidler og immaterielle eiendeler | 3 | | |
| Annen driftskostnad | 2, 4 | 3 422 203 | 3 613 097 |
| Sum kostnader | | 28 588 493 | 40 386 527 |
| Driftsresultat | | 1 279 027 | 4 925 058 |
| Finansinntekter og finanskostnader | | | |
| Annen renteinntekt | | 3 031 | 10 447 |
| Annen finansinntekt | | 15 360 | 14 080 |
| Sum finansinntekter | | 18 391 | 24 527 |
| Annen rentekostnad | | 10 579 | 15 620 |
| Annen finanskostnad | | 50 748 | 60 130 |
| Sum finanskostnader | | 61 326 | 75 751 |
| Netto finans | | -42 936 | -51 224 |
| Ordinært resultat før skattekostnad | | 1 236 091 | 4 873 834 |
| Skattekostnad på resultat | 5 | 266 137 | 1 090 613 |
| Ordinært resultat etter skattekostnad | | 969 954 | 3 783 221 |
| Årsresultat | 6 | 969 954 | 3 783 221 |
| Årsresultat etter minoritetsinteresser | | 969 954 | 3 783 221 |
| Totalresultat | | 969 954 | 3 783 221 |



Resultatregnskap

| Beløp i: NOK | Note | 2023 | 2022 |
|--|-------------|----------------|------------------|
| Overføringer og disponeringer | | | |
| Ordinært utbytte | 6 | 600 000 | 2 400 000 |
| Avsatt til annen egenkapital | 6 | 369 954 | 1 383 221 |
| Sum overføringer og disponeringer | | 969 954 | 3 783 221 |



Balanse

| Beløp i: NOK | Note | 2023 | 2022 |
|---|------|------------------|------------------|
| BALANSE - EIENDELER | | | |
| Anleggsmidler | | | |
| Immaterielle eiendeler | | | |
| Utvikling | 3 | | |
| Konsesjoner, patenter o.l. | 3 | | |
| Utsatt skattefordel | 3, 5 | | |
| Goodwill | 3 | | |
| Varige driftsmidler | | | |
| Tomter, bygninger o.a. fast eiendom | 3 | | |
| Varebiler | 3, 7 | 277 001 | 423 282 |
| Skip og flytende installasjoner | 3 | | |
| Driftsløsøre, inventar o.a. utstyr | 3 | 80 270 | 127 997 |
| Sum varige driftsmidler | | 357 270 | 551 280 |
| Finansielle anleggsmidler | | | |
| Investeringer i aksjer og andeler | 8 | 12 800 | 12 800 |
| Andre langsiktige fordringer | 7 | | |
| Sum finansielle anleggsmidler | | 12 800 | 12 800 |
| Sum anleggsmidler | | 370 070 | 564 080 |
| Omløpsmidler | | | |
| Varer | | | |
| Sum varer | 1, 7 | 1 999 300 | 2 260 000 |
| Fordringer | | | |
| Kundefordringer | 4, 7 | 7 460 228 | 7 312 792 |
| Opptjent ikke fakturert inntekt | 9 | 438 516 | 151 023 |
| Andre kortsiktige fordringer | 7 | 503 868 | 1 033 140 |
| Sum fordringer | | 8 402 613 | 8 496 955 |
| Investeringer | | | |
| Aksjer og andeler i foretak i samme konsern | 8 | | |
| Markedsbaserte aksjer | 8 | | |
| Markedsbaserte obligasjoner | 8 | | |



Balanse

| Beløp i: NOK | Note | 2023 | 2022 |
|--|-------------|-------------------|-------------------|
| Andre markedsbaserte finansielle instrumenter | 8 | | |
| Bankinnskudd, kontanter og lignende | | | |
| Bankinnskudd, kontanter o.l. | 10 | 11 070 545 | 14 636 651 |
| Sum bankinnskudd, kontanter og lignende | | 11 070 545 | 14 636 651 |
| Sum omløpsmidler | | 21 472 458 | 25 393 606 |
| SUM EIENDELER | | 21 842 528 | 25 957 685 |

BALANSE - EGENKAPITAL OG GJELD

Egenkapital

Innskutt egenkapital

| | | | |
|---------------------------------|----|------------------|------------------|
| Aksjekapital | 11 | 133 300 | 133 300 |
| Overkurs | 11 | 1 204 564 | 1 204 564 |
| Annen innskutt egenkapital | 6 | | |
| Sum innskutt egenkapital | | 1 337 864 | 1 337 864 |

Opptjent egenkapital

| | | | |
|---------------------------------|---|-------------------|-------------------|
| Fond for vurderingsforskjeller | 6 | | |
| Annen egenkapital | 6 | 13 230 954 | 12 860 999 |
| Udekket tap | 6 | | |
| Sum opptjent egenkapital | | 13 230 954 | 12 860 999 |

| | | | |
|------------------------|--|-------------------|-------------------|
| Sum egenkapital | | 14 568 818 | 14 198 863 |
|------------------------|--|-------------------|-------------------|

Gjeld

Langsiktig gjeld

| | | | |
|-----------------------------------|---|---------------|----------------|
| Utsatt skatt | 5 | | |
| Annen langsiktig gjeld | | | |
| Gjeld til kredittinstitusjoner | 7 | 71 264 | 205 692 |
| Øvrig langsiktig gjeld | 7 | | |
| Sum annen langsiktig gjeld | | 71 264 | 205 692 |

| | | | |
|-----------------------------|--|---------------|----------------|
| Sum langsiktig gjeld | | 71 264 | 205 692 |
|-----------------------------|--|---------------|----------------|



Balanse

| Beløp i: NOK | Note | 2023 | 2022 |
|---------------------------------|-------------|-------------------|-------------------|
| Kortsiktig gjeld | | | |
| Leverandørgjeld | | 2 050 750 | 2 124 059 |
| Betalbar skatt | 5 | 266 137 | 1 090 613 |
| Skyldig offentlige avgifter | | 2 226 406 | 2 746 635 |
| Utbytte | 6 | 600 000 | 2 400 000 |
| Annen kortsiktig gjeld | 9 | 2 059 153 | 3 191 824 |
| Sum kortsiktig gjeld | | 7 202 447 | 11 553 130 |
| | | | |
| Sum gjeld | | 7 273 711 | 11 758 822 |
| | | | |
| SUM EGENKAPITAL OG GJELD | | 21 842 528 | 25 957 685 |



Brønnøysundregistrene

ÅRSREGNSKAP FOR REGNSKAPSÅRET 2023 - GENERELL INFORMASJON

Journalnummer: 2024 508381

Enheten

Organisasjonsnummer: 890 007 082
Organisasjonsform: Aksjeselskap
Foretaksnavn: HORTEN ELEKTRISKE AS
Forretningsadresse: Gudbrandsdalsvegen 2090
2630 RINGEBU

Regnskapsår

Årsregnskapets periode: 01.01.2023 - 31.12.2023

Konsern

Morselskap i konsern: Nei

Regnskapsregler

Regler for små foretak benyttet: Ja
Benyttet ved utarbeidelsen av
årsregnskapet til selskapet: Regnskapslovens alminnelige regler

Årsregnskapet fastsatt av kompetent organ

Bekreftet av representant for selskapet: Erland Haugen
Dato for fastsettelse av årsregnskapet: 10.06.2024

Grunnlag for avgivelse

År 2023: Årsregnskap er elektronisk innlevert.
År 2022: Tall er hentet fra elektronisk innlevert årsregnskap fra 2023.

Det er ikke krav til at årsregnskapet m.v. som sendes til Regnskapsregisteret er undertegnet. Kontrollen på at dette er utført ligger hos revisor/enhetens øverste organ. Sikkerheten ivaretas ved at innsender har rolle/rettighet for innsending av årsregnskapet via Altinn, og ved at det bekreftes at årsregnskapet er fastsatt av kompetent organ.

Brønnøysundregistrene, 22.06.2024



Organisasjonsnr: 890 007 082
HORTEN ELEKTRISKE AS

RESULTATREGNSKAP

| Beløp i: NOK | Note | 2023 | 2022 |
|---|-------------|-------------------|-------------------|
| RESULTATREGNSKAP | | | |
| Inntekter | | | |
| Salgsinntekt | | 29 757 520 | 45 311 585 |
| Annen driftsinntekt | | 110 000 | |
| Sum inntekter | | 29 867 520 | 45 311 585 |
| Kostnader | | | |
| Varekostnad | 1 | 11 130 330 | 19 581 922 |
| Lønnskostnad | 2 | 13 796 951 | 16 965 180 |
| Avskrivning på driftsmidler | 3 | 239 009 | 226 328 |
| Nedskrivning av varige driftsmidler og immaterielle eiendeler | 3 | | |
| Annen driftskostnad | 2, 4 | 3 422 203 | 3 613 097 |
| Sum kostnader | | 28 588 493 | 40 386 527 |
| Driftsresultat | | 1 279 027 | 4 925 058 |
| Finansinntekter og finanskostnader | | | |
| Annen renteinntekt | | 3 031 | 10 447 |
| Annen finansinntekt | | 15 360 | 14 080 |
| Sum finansinntekter | | 18 391 | 24 527 |
| Annen rentekostnad | | 10 579 | 15 620 |
| Annen finanskostnad | | 50 748 | 60 130 |
| Sum finanskostnader | | 61 326 | 75 751 |
| Netto finans | | -42 936 | -51 224 |
| Ordinært resultat før skattekostnad | | | |
| Skattekostnad på resultat | 5 | 1 236 091 | 4 873 834 |
| Ordinært resultat etter skattekostnad | | 266 137 | 1 090 613 |
| Årsresultat | 6 | 969 954 | 3 783 221 |
| Årsresultat etter minoritetsinteresser | | 969 954 | 3 783 221 |
| Totalresultat | | 969 954 | 3 783 221 |
| Overføringer og disponeringer | | | |
| Ordinært utbytte | 6 | 600 000 | 2 400 000 |
| Avsatt til annen egenkapital | 6 | 369 954 | 1 383 221 |
| Sum overføringer og disponeringer | | 969 954 | 3 783 221 |





Organisasjonsnr: 890 007 082
HORTEN ELEKTRISKE AS

BALANSE

| Beløp i: NOK | Note | 2023 | 2022 |
|---|------|------------------|------------------|
| BALANSE - EIENDELER | | | |
| Anleggsmidler | | | |
| Immaterielle eiendeler | | | |
| Utvikling | 3 | | |
| Konsesjoner, patenter o.l. | 3 | | |
| Utsatt skattefordel | 3, 5 | | |
| Goodwill | 3 | | |
| Varige driftsmidler | | | |
| Tomter, bygninger o.a. fast eiendom | 3 | | |
| Varebiler | 3, 7 | 277 001 | 423 282 |
| Skip og flytende installasjoner | 3 | | |
| Driftsløsøre, inventar o. a. utstyr | 3 | 80 270 | 127 997 |
| Sum varige driftsmidler | | 357 270 | 551 280 |
| Finansielle anleggsmidler | | | |
| Investeringer i aksjer og andeler | 8 | 12 800 | 12 800 |
| Andre langsiktige fordringer | 7 | | |
| Sum finansielle anleggsmidler | | 12 800 | 12 800 |
| Sum anleggsmidler | | 370 070 | 564 080 |
| Omløpsmidler | | | |
| Varer | | | |
| Sum varer | 1, 7 | 1 999 300 | 2 260 000 |
| Fordringer | | | |
| Kundefordringer | 4, 7 | 7 460 228 | 7 312 792 |
| Opptjent ikke fakturert inntekt | 9 | 438 516 | 151 023 |
| Andre kortsiktige fordringer | 7 | 503 868 | 1 033 140 |
| Sum fordringer | | 8 402 613 | 8 496 955 |
| Investeringer | | | |
| Aksjer og andeler i foretak i samme konsern | 8 | | |
| Markedsbaserte aksjer | 8 | | |
| Markedsbaserte obligasjoner | 8 | | |
| Andre markedsbaserte finansielle instrumenter | 8 | | |
| Bankinnskudd, kontanter og lignende | | | |



| | | | |
|--|----|-------------------|-------------------|
| Bankinnskudd, kontanter o. l. | 10 | 11 070 545 | 14 636 651 |
| Sum bankinnskudd, kontanter og lignende | | 11 070 545 | 14 636 651 |
| Sum omløpsmidler | | 21 472 458 | 25 393 606 |
| SUM EIENDELER | | 21 842 528 | 25 957 685 |
| BALANSE - EGENKAPITAL OG GJELD | | | |
| Egenkapital | | | |
| Innskutt egenkapital | | | |
| Aksjekapital | 11 | 133 300 | 133 300 |
| Overkurs | 11 | 1 204 564 | 1 204 564 |
| Annen innskutt egenkapital | 6 | | |
| Sum innskutt egenkapital | | 1 337 864 | 1 337 864 |
| Opptjent egenkapital | | | |
| Fond for vurderingsforskjeller | 6 | | |
| Annen egenkapital | 6 | 13 230 954 | 12 860 999 |
| Udekket tap | 6 | | |
| Sum opptjent egenkapital | | 13 230 954 | 12 860 999 |
| Sum egenkapital | | 14 568 818 | 14 198 863 |
| Gjeld | | | |
| Langsiktig gjeld | | | |
| Utsatt skatt | 5 | | |
| Annen langsiktig gjeld | | | |
| Gjeld til kredittinstitusjoner | 7 | 71 264 | 205 692 |
| Øvrig langsiktig gjeld | 7 | | |
| Sum annen langsiktig gjeld | | 71 264 | 205 692 |
| Sum langsiktig gjeld | | 71 264 | 205 692 |
| Kortsiktig gjeld | | | |
| Leverandørgjeld | | 2 050 750 | 2 124 059 |
| Betalbar skatt | 5 | 266 137 | 1 090 613 |
| Skyldig offentlige avgifter | | 2 226 406 | 2 746 635 |
| Utbytte | 6 | 600 000 | 2 400 000 |
| Annen kortsiktig gjeld | 9 | 2 059 153 | 3 191 824 |
| Sum kortsiktig gjeld | | 7 202 447 | 11 553 130 |
| Sum gjeld | | 7 273 711 | 11 758 822 |
| SUM EGENKAPITAL OG GJELD | | 21 842 528 | 25 957 685 |



Organisasjonsnr: 890 007 082
HORTEN ELEKTRISKE AS

NOTEOPPLYSNINGER - SELSKAP - alle poster oppgitt i hele tall

Note

Antall årsverk i regnskapsåret
19.00

Sum Beløp

Balanseført verdi 31.12. Varige driftsmidler Immaterielle eiend.

Konsernregnskap

Morselskapet sitt navn

Forretningskontor for morselskapet

Begrunnelse for at datterselskap er utelatt fra konsolideringen

Samlet beløp - tilknyttet selskap Årets Fjorårets

Samlet beløp - foretak i samme konsern Årets Fjorårets

Samlet beløp - foretak i samme konsern Årets Fjorårets

Samlet beløp - felles kontrollert virksomhet Årets Fjorårets

Pantstillelse Beløp

Beholdning av egne aksjer Antall Pålydende Andel av aksjek.



Årsregnskap 2023

Horten Elektriske AS

Org.nr.:890 007 082



Resultatregnskap

Horten Elektriske AS

| Driftsinntekter og driftskostnader | Note | 2023 | 2022 |
|---|------|-------------------|-------------------|
| Salgsinntekt | | 29 757 520 | 45 311 585 |
| Annen driftsinntekt | | 110 000 | 0 |
| Sum driftsinntekter | | <u>29 867 520</u> | <u>45 311 585</u> |
| Varekostnad | 1 | 11 130 330 | 19 581 922 |
| Lønnskostnad | 2 | 13 796 951 | 16 965 180 |
| Avskrivning på driftsmidler | 3 | 239 009 | 226 328 |
| Annen driftskostnad | 2, 4 | 3 422 203 | 3 613 097 |
| Sum driftskostnader | | <u>28 588 493</u> | <u>40 386 527</u> |
| Driftsresultat | | <u>1 279 027</u> | <u>4 925 058</u> |
| Finansinntekter og finanskostnader | | | |
| Annen renteinntekt | | 3 031 | 10 447 |
| Annen finansinntekt | | 15 360 | 14 080 |
| Annen rentekostnad | | 10 579 | 15 620 |
| Annen finanskostnad | | 50 748 | 60 130 |
| Resultat av finansposter | | <u>-42 936</u> | <u>-51 224</u> |
| Resultat før skattekostnad | | 1 236 091 | 4 873 834 |
| Skattekostnad på resultat | 5 | 266 137 | 1 090 613 |
| Resultat | | <u>969 954</u> | <u>3 783 221</u> |
| Årsresultat | 6 | <u>969 954</u> | <u>3 783 221</u> |
| Overføringer | | | |
| Avsatt til utbytte | 6 | 600 000 | 2 400 000 |
| Avsatt til annen egenkapital | 6 | 369 954 | 1 383 221 |
| Sum overføringer | | <u>969 954</u> | <u>3 783 221</u> |



Balanse

Horten Elektriske AS

| Eiendeler | Note | 2023 | 2022 |
|------------------------------------|------|-------------------|-------------------|
| Anleggsmidler | | | |
| Varige driftsmidler | | | |
| Varebiler | 3, 7 | 277 001 | 423 282 |
| Driftsløsøre, inventar o.a. utstyr | 3 | 80 270 | 127 997 |
| Sum varige driftsmidler | | <u>357 270</u> | <u>551 280</u> |
| Finansielle anleggsmidler | | | |
| Investeringer i aksjer og andeler | 8 | 12 800 | 12 800 |
| Sum finansielle anleggsmidler | | <u>12 800</u> | <u>12 800</u> |
| Sum anleggsmidler | | <u>370 070</u> | <u>564 080</u> |
| Omløpsmidler | | | |
| Varelager | 1, 7 | 1 999 300 | 2 260 000 |
| Fordringer | | | |
| Kundefordringer | 4, 7 | 7 460 228 | 7 312 792 |
| Opptjent ikke fakturert inntekt | 9 | 438 516 | 151 023 |
| Andre kortsiktige fordringer | 7 | 503 868 | 1 033 140 |
| Sum fordringer | | <u>8 402 613</u> | <u>8 496 955</u> |
| Bankinnskudd, kontanter o.l. | 10 | 11 070 545 | 14 636 651 |
| Sum omløpsmidler | | <u>21 472 458</u> | <u>25 393 606</u> |
| Sum eiendeler | | <u>21 842 528</u> | <u>25 957 685</u> |




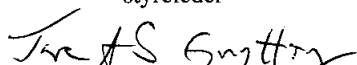
Balanse


Horten Elektriske AS


| Egenkapital og gjeld | Note | 2023 | 2022 |
|--------------------------------|------|-------------------|-------------------|
| Innskutt egenkapital | | | |
| Aksjekapital | 11 | 133 300 | 133 300 |
| Overkurs | 11 | 1 204 564 | 1 204 564 |
| Sum innskutt egenkapital | | <u>1 337 864</u> | <u>1 337 864</u> |
| Opptjent egenkapital | | | |
| Annen egenkapital | 6 | 13 230 954 | 12 860 999 |
| Sum opptjent egenkapital | | <u>13 230 954</u> | <u>12 860 999</u> |
| Sum egenkapital | | <u>14 568 818</u> | <u>14 198 863</u> |
| Gjeld | | | |
| Annen langsiktig gjeld | | | |
| Gjeld til kredittinstitusjoner | 7 | 71 264 | 205 692 |
| Sum annen langsiktig gjeld | | <u>71 264</u> | <u>205 692</u> |
| Kortsiktig gjeld | | | |
| Leverandørgjeld | | 2 050 750 | 2 124 059 |
| Betalbar skatt | 5 | 266 137 | 1 090 613 |
| Skyldig offentlige avgifter | | 2 226 406 | 2 746 635 |
| Utbytte | 6 | 600 000 | 2 400 000 |
| Annen kortsiktig gjeld | 9 | 2 059 153 | 3 191 824 |
| Sum kortsiktig gjeld | | <u>7 202 447</u> | <u>11 553 130</u> |
| Sum gjeld | | <u>7 273 711</u> | <u>11 758 822</u> |
| Sum egenkapital og gjeld | | <u>21 842 528</u> | <u>25 957 685</u> |

Ringebu, 3. juni 2024
Styret i Horten Elektriske AS


Thomas Ødegård
styreleder


Tore Anders Solbraa Grytting
styremedlem


Thomas Haugen-Grindheim
nestleder


Erland Haugen
styremedlem/daglig leder



Regnskapsprinsipper

Årsregnskapet er satt opp i samsvar med regnskapsloven og NRS 8 - God regnskapsskikk for små foretak.

Driftsinntekter

Inntekter ved salg av varer og tjenester vurderes til virkelig verdi av vederlaget, netto etter fradrag for merverdiavgift, returer, rabatter og andre avslag. Inntektsføring ved salg av varer skjer på leveringstidspunktet. Tjenester inntektsføres etterhvert som de utføres.

Skatt

Skattekostnaden i resultatregnskapet omfatter både periodens betalbare skatt og endring i utsatt skatt. Utsatt skatt er beregnet med 22% på grunnlag av de midlertidige forskjeller som eksisterer mellom regnskapsmessige og skattemessige verdier, samt ligningsmessig underskudd til fremføring ved utgangen av regnskapsåret. Skatteøkende og skattereduserende midlertidige forskjeller som reverserer eller kan reverseres i samme periode er utlignet og nettoført.

Netto utsatt skattefordel balanseføres ikke, i samsvar med unntaksreglene for små foretak.

Klassifisering og vurdering av balanseposter

Eiendeler bestemt til varig eie eller bruk er klassifisert som anleggsmidler. Eiendeler som er knyttet til varekretsløpet er klassifisert som omløpsmidler. Fordringer klassifiseres som omløpsmidler hvis de skal tilbakebetales i løpet av ett år. For gjeld er analoge kriterier lagt til grunn. Første års avdrag på langsiktige fordringer og langsiktig gjeld klassifiseres likevel ikke som omløpsmiddel og kortsiktig gjeld.

Varige driftsmidler

Tomter avskrives ikke. Varige driftsmidler balanseføres og avskrives lineært over driftsmidlenes forventede levetid dersom de har antatt levetid over 3 år og har en kostpris som overstiger kr 15 000. Vedlikehold av driftsmidler kostnadsføres løpende. Påkostninger eller forbedringer tillegges driftsmidlets kostpris og avskrives i takt med driftsmidlet. Skillet mellom vedlikehold og påkostning/forbedring regnes i forhold til driftsmidlets stand ved kjøp av driftsmidlet. Utgifter til leie av driftsmidler kostnadsføres. Forskuddsbetalinger balanseføres som forskuddsbetalt kostnad, og fordeles over leieperioden.

Varer

Varer er vurdert til det laveste av anskaffelseskost og netto salgsverdi.

Anleggskontrakter

Arbeid under utførelse knyttet til fastpriskontrakter med lang tilvirkningstid vurderes etter løpende avregnings metode. Fullførelsesgraden beregnes som påløpte kostnader i prosent av forventet totalkostnad. Totalkostnaden revurderes løpende. For prosjekter som antas å gi tap, kostnadsføres hele det beregnede tapet umiddelbart.

Pensjoner

Forpliktelser knyttet til pensjoner over drift (direkte pensjoner) balanseføres.

Pensjonsforpliktelser knyttet til AFP-ordning for selskapets ansatte balanseføres ikke før den ansatte tar ut pensjon. Forpliktelser eller pensjonsmidler knyttet til kollektiv forsikret pensjonsordning balanseføres ikke.

Fordringer

Kundefordringer og andre fordringer oppføres til pålydende etter fradrag for avsetning til forventet tap. Avsetning til tap gjøres på grunnlag av en individuell vurdering av de enkelte fordringene.



Note 1 Varer

| | 2023 | 2022 |
|-----------------------|------------------|------------------|
| Innkjøpte ferdigvarer | 1 999 300 | 2 260 000 |
| Sum | 1 999 300 | 2 260 000 |

Varelageret er vurdert til laveste verdi av anskaffelseskost og virkelig verdi.

Note 2 Lønnskostnader, antall ansatte, godtgjørelser, lån til ansatte mm.

| Lønnskostnader | 2023 | 2022 |
|-----------------------------|-------------------|-------------------|
| Lønninger inkl. feriepenger | 11 450 719 | 13 956 822 |
| Arbeidsgiveravgift | 1 392 793 | 1 607 670 |
| Pensjonskostnader | 519 964 | 579 276 |
| Andre ytelser | 433 475 | 821 413 |
| Sum | 13 796 951 | 16 965 180 |

| | | |
|---------------------|----|----|
| Sysseleatte årsverk | 19 | 23 |
|---------------------|----|----|

| Ytelser til ledende personer | Daglig leder | Styret |
|------------------------------|------------------|---------------|
| Lønn/styrehonorar | 1 088 744 | 98 000 |
| Pensjonsutgifter | 43 550 | 0 |
| Annen godtgjørelse | 38 658 | 0 |
| Sum | 1 170 952 | 98 000 |

Selskapets pensjonsordninger tilfredsstiller kravene i lov om obligatorisk tjenestepensjon. Selskapets ansatte har i tillegg en tariffestet avtalefestet førtidspensjonsordning (usikret ordning). Selskapets ansatte kan velge å gå av med AFP fra fylte 62 år. Forpliktelsen i følge ordningen er ikke regnskapsført som gjeld. Ordningen omfatter 20 ansatte.

Det er ikke gitt lån/sikkerhetsstillelse til daglig leder, styrets leder eller andre nærstående parter.

| Kostnadsført godtgjørelse til revisor | 2023 | 2022 |
|--|----------------|----------------|
| Lovpålagt revisjon | 87 063 | 76 390 |
| Skatterådgivning (inkl. teknisk bistand med ligningspapirer) | 16 500 | 20 250 |
| Annen bistand | 3 100 | 6 500 |
| Sum | 106 663 | 103 140 |

Note 3 Varige driftsmidler og immaterielle eiendeler

| | Biler/Driftsløsøre | Totalt |
|---------------------------------|--------------------|----------------|
| Anskaffelseskost 01.01.2023 | 2 069 659 | 2 069 659 |
| Tilgang | 45 000 | 45 000 |
| Avgang | -557 000 | -557 000 |
| Anskaffelseskost 31.12.2023 | 1 557 659 | 1 557 659 |
| Akkumulerte avskrivninger | 1 200 388 | 1 200 388 |
| Bokført verdi 31.12.2023 | 357 271 | 714 542 |
| Årets avskrivninger | 239 009 | 239 009 |
| Forventet økonomisk levetid | 3 - 10 år | |
| Avskrivningsplan | Lineær | |



Note 4 Kundefordringer

Kundefordringer er vurdert til pålydende etter at det er foretatt en avsetning på kr 250.000.- for fremtidige tap på kundefordringer.

Note 5 Skatt

Skatteeffekten av midlertidige forskjeller og underskudd til fremføring som har gitt opphav til utsatt skatt og utsatte skattefordeler, spesifisert på typer av midlertidige forskjeller:

| | 2023 | 2022 | Endring |
|---|-----------------|-----------------|----------------|
| Varige driftsmidler | -28 456 | -14 656 | 13 800 |
| Varebeholdning | -105 200 | -118 300 | -13 100 |
| Fordringer | -205 712 | -225 587 | -19 876 |
| Sum | -339 368 | -358 544 | -19 176 |
| Inngår ikke i beregningen av utsatt skatt | 339 368 | 358 544 | 19 176 |
| Utsatt skattefordel (22 %) | 0 | 0 | 0 |

I samsvar med GRS for små foretak kan utsatt skattefordel unnlates balanseført. Derfor er ikke utsatt skattefordel balanseført.

| Årets skattekostnad | 2023 | 2022 |
|--|------------------|------------------|
| Skattepliktig inntekt: | | |
| Ordinært resultat før skatt | 1 236 091 | 4 873 834 |
| Permanente forskjeller | -7 200 | -6 914 |
| Endring i midlertidige forskjeller | -19 176 | 90 412 |
| Skattepliktig inntekt | 1 209 715 | 4 957 331 |
| Resultatført skatt på ordinært resultat: | | |
| Betalbar skatt | 266 137 | 1 090 613 |
| Endring i utsatt skattefordel | 0 | 0 |
| Skattekostnad ordinært resultat | 266 137 | 1 090 613 |
| Betalbar skatt i balansen: | | |
| Betalbar skatt på årets resultat | 266 137 | 1 090 613 |
| Sum betalbar skatt i balansen | 266 137 | 1 090 613 |

Note 6 Egenkapital

| | Aksjekapital | Overkurs | Annen egenkapital | Sum egenkapital |
|-------------------------------|----------------|------------------|-------------------|-------------------|
| Egenkapital 01.01.2023 | 133 300 | 1 204 564 | 12 860 999 | 14 198 863 |
| Årets resultat | 0 | 0 | 969 954 | 969 954 |
| Avsatt utbytte | 0 | 0 | -600 000 | -600 000 |
| Egenkapital 31.12.2023 | 133 300 | 1 204 564 | 13 230 954 | 14 568 818 |



Note 7 Fordringer, gjeld og pantesikkerhet m.m

Langsiktig gjeld er i balansen bokført til kr -71 264.-, lånet er sikret i pantheftelse på tre varebiler som har en bokført verdi på kr 54 228.-

All gjeld forfaller innen 5 år.

Selskapet har en garantiramme på tilsammen kr 1.000.000.-. Selskapet har brukt kr104 475.- av rammen.

Driftstilbehør, Varelageret og kundefordringer er heftet med pant inntil kr 3 mill på hver til selskapets bankforbindelse.

Note 8 Andre langsiktige aksjer og andeler

Aksjene er bokført til kostpris.
Det er ingen kjent markedsverdi for investeringen.

Note 9 Anleggskontrakter

Balanseførte verdier vedrørende prosjekter/ordre

| | 2023 | 2022 |
|-------------------------------------|---------|---------|
| Opptjent ikke fakturert inntekt | 438 516 | 151 023 |
| Inkludert i annen kortsiktig gjeld: | | |
| Forskudd kunder | 10 000 | 10 000 |

Note 10 Bundne midler

| | 2023 | 2022 |
|---|---------|---------|
| Herav bundne bankinnskudd for de ansattes skattetrekkmidler | 210 936 | 351 523 |

Note 11 Aksjekapital og aksjonærinformasjon

Aksjekapitalen på kr. 133 300 består av 1 333 aksjer à kr. 100.

Oversikt over aksjonærene 31.12.2023

| Navn | Verv | Antall aksjer | Eierandel |
|-------------------------|------------|---------------|-------------|
| Thomas H. G. Holding AS | | 333 | 25% |
| Jonhaugen Invest AS | | 333 | 25% |
| Thomas Ødegård | styreleder | 333 | 25% |
| Grytting Holding AS | | 334 | 25% |
| Totalt | | 1 334 | 100% |

Jonhaugen Invest AS er holdingselskapet til daglig leder Erland Haugen.
Thomas H. G. Holding AS er holdingselskapet til nestleder i styret Thomas Haugen - Grindheim.
Grytting Holding AS er holdingselskapet til styremedlem Tore Anders Solbraa Grytting.



Til generalforsamlingen i Horten Elektriske AS

Uavhengig revisors beretning

Konklusjon

Vi har revidert årsregnskapet for Horten Elektriske AS som består av balanse per 31. desember 2023, resultatregnskap for regnskapsåret avsluttet per denne datoen og noter til årsregnskapet, herunder et sammendrag av viktige regnskapsprinsipper.

Etter vår mening oppfyller årsregnskapet gjeldende lovkrav, og gir årsregnskapet et rettviseende bilde av selskapets finansielle stilling per 31. desember 2023, og av dets resultater for regnskapsåret avsluttet per denne datoen i samsvar med regnskapslovens regler og god regnskapsskikk i Norge.

Grunnlag for konklusjonen

Vi har gjennomført revisjonen i samsvar med International Standards on Auditing (ISA-ene). Våre oppgaver og plikter i henhold til disse standardene er beskrevet nedenfor under *Revisors oppgaver og plikter ved revisjonen av årsregnskapet*. Vi er uavhengige av selskapet i samsvar med kravene i relevante lover og forskrifter i Norge og International Code of Ethics for Professional Accountants (inkludert internasjonale uavhengighetsstandarder) utstedt av International Ethics Standards Board for Accountants (IESBA-reglene), og vi har overholdt våre øvrige etiske forpliktelser i samsvar med disse kravene. Innhentet revisjonsbevis er etter vår vurdering tilstrekkelig og hensiktsmessig som grunnlag for vår konklusjon.

Styrets og daglig leders ansvar for årsregnskapet

Styret og daglig leder (ledelsen) er ansvarlige for å utarbeide årsregnskapet og for at det gir et rettviseende bilde i samsvar med regnskapslovens regler og god regnskapsskikk i Norge. Ledelsen er også ansvarlig for slik internkontroll som den finner nødvendig for å kunne utarbeide et årsregnskap som ikke inneholder vesentlig feilinformasjon, verken som følge av misligheter eller utilsiktede feil.

Ved utarbeidelsen av årsregnskapet må ledelsen ta standpunkt til selskapets evne til fortsatt drift og opplyse om forhold av betydning for fortsatt drift. Forutsetningen om fortsatt drift skal legges til grunn for årsregnskapet så lenge det ikke er sannsynlig at virksomheten vil bli avvirket.

Revisors oppgaver og plikter ved revisjonen av årsregnskapet

Vårt mål er å oppnå betryggende sikkerhet for at årsregnskapet som helhet ikke inneholder vesentlig feilinformasjon, verken som følge av misligheter eller utilsiktede feil, og å avgi en revisjonsberetning som inneholder vår konklusjon. Betryggende sikkerhet er en høy grad av sikkerhet, men ingen garanti for at en revisjon utført i samsvar med ISA-ene, alltid vil avdekke vesentlig feilinformasjon. Feilinformasjon kan oppstå som følge av misligheter eller utilsiktede feil. Feilinformasjon er å anse som vesentlig dersom den enkeltvis eller samlet med rimelighet kan forventes å påvirke de økonomiske beslutningene som brukerne foretar på grunnlag av årsregnskapet. For videre beskrivelse av revisors oppgaver og plikter vises det til: <https://revisorforeningen.no/revisjonsberetninger>

Lillehammer, 3. juni 2024
PricewaterhouseCoopers AS

Pål Bakke
Statsautorisert revisor
(elektronisk signert)

PricewaterhouseCoopers AS, Kirkegata 62, Postboks 494, NO-2603 Lillehammer
T: 02316, org. no.: 987 009 713 MVA, www.pwc.no
Statsautoriserte revisorer, medlemmer av Den norske Revisorforening og autorisert regnskapsførerselskap



 Securely signed with Brevio

Revisjonsberetning

Signers:

| Name | Method | Date |
|-------------|---------------|------------------|
| Bakke, Pål | BANKID | 2024-06-11 16:04 |

This document package contains:

- Closing page (this page)
- The original document(s)
- The electronic signatures. These are not visible in the document, but are electronically integrated.



This file is sealed with a digital signature.
The seal is a guarantee for the authenticity
of the document.