



## ÅRSREGNSKAPET FOR REGNSKAPSÅRET 2022 - GENERELL INFORMASJON

### Enheten

Organisasjonsnummer: 985 435 049  
Organisasjonsform: Aksjeselskap  
Foretaksnavn: H C PETERSEN NORGE AS  
Forretningsadresse: Hyggenveien 35  
3440 RØYKEN

### Regnskapsår

Årsregnskapets periode: 01.01.2022 - 31.12.2022

### Konsern

Morselskap i konsern: Nei

### Regnskapsregler

Regler for små foretak benyttet: Nei  
Benyttet ved utarbeidelsen av årsregnskapet til selskapet: Regnskapslovens alminnelige regler

### Årsregnskapet fastsatt av kompetent organ

Bekreftet av representant for selskapet: Magne Stubberud  
Dato for fastsettelse av årsregnskapet: 11.04.2023

### Grunnlag for avgivelse

År 2022: Årsregnskapet er elektronisk innlevert  
År 2021: Tall er hentet fra elektronisk innlevert årsregnskap fra 2022

*Det er ikke krav til at årsregnskapet m.v. som sendes til Regnskapsregisteret er undertegnet. Kontrollen på at dette er utført ligger hos revisor/enhetens øverste organ. Sikkerheten ivaretas ved at innsender har rolle/rettighet for innsending av årsregnskapet via Altinn, og ved at det bekreftes at årsregnskapet er fastsatt av kompetent organ.*

Brønnøysundregistrene, 11.07.2024



## Resultatregnskap

Beløp i: NOK	Note	2022	2021
<b>RESULTATREGNSKAP</b>			
<b>Inntekter</b>			
Salgsinntekt	1	203 973 593	162 933 302
<b>Sum inntekter</b>		<b>203 973 593</b>	<b>162 933 302</b>
<b>Kostnader</b>			
Varekostnad	2	183 516 291	144 874 550
Lønnskostnad	3, 4	5 959 488	6 213 543
Avskrivning av driftsmidler	5	51 115	31 113
Nedskrivning av varige driftsmidler og immaterielle eiendeler	5		
Annen driftskostnad	2, 3	7 536 278	5 460 007
<b>Sum kostnader</b>		<b>197 063 172</b>	<b>156 579 213</b>
<b>Driftsresultat</b>		<b>6 910 421</b>	<b>6 354 089</b>
<b>Finansinntekter og finanskostnader</b>			
Annen renteinntekt		86 925	183 202
Annen finansinntekt		-582 047	527 509
<b>Sum finansinntekter</b>		<b>-495 122</b>	<b>710 711</b>
Rentekostnad til foretak i samme konsern		310 796	328 810
Annen rentekostnad		698 468	301 468
<b>Sum finanskostnader</b>		<b>1 009 264</b>	<b>630 278</b>
<b>Netto finans</b>		<b>-1 504 386</b>	<b>80 434</b>
<b>Ordinært resultat før skattekostnad</b>		<b>5 406 036</b>	<b>6 434 522</b>
Skattekostnad på resultat	6	1 189 775	1 258 662
<b>Ordinært resultat etter skattekostnad</b>		<b>4 216 261</b>	<b>5 175 860</b>
<b>Årsresultat</b>		<b>4 216 261</b>	<b>5 175 860</b>
<b>Årsresultat etter minoritetsinteresser</b>		<b>4 216 261</b>	<b>5 175 860</b>
<b>Totalresultat</b>		<b>4 216 261</b>	<b>5 175 860</b>



## Resultatregnskap

<b>Beløp i: NOK</b>	<b>Note</b>	<b>2022</b>	<b>2021</b>
<b>Overføringer og disponeringer</b>			
Avsatt til annen egenkapital		4 216 261	5 175 860
<b>Sum overføringer og disponeringer</b>		<b>4 216 261</b>	<b>5 175 860</b>



## Balanse

Beløp i: NOK	Note	2022	2021
<b>BALANSE - EIENDELER</b>			
<b>Anleggsmidler</b>			
<b>Immaterielle eiendeler</b>			
Utsatt skattefordel	6	362 570	494 072
<b>Sum immaterielle eiendeler</b>		<b>362 570</b>	<b>494 072</b>
<b>Varige driftsmidler</b>			
Driftsløsøre, inventar o.a. utstyr	5, 7	65 984	95 514
<b>Sum varige driftsmidler</b>		<b>65 984</b>	<b>95 514</b>
<b>Finansielle anleggsmidler</b>			
Investeringer i aksjer og andeler		35 000	35 000
Pensjonsfond	4	126 367	13 889
Andre langsiktige fordringer	2, 11		
<b>Sum finansielle anleggsmidler</b>		<b>161 367</b>	<b>48 889</b>
<b>Sum anleggsmidler</b>		<b>589 921</b>	<b>638 475</b>
<b>Omløpsmidler</b>			
<b>Varer</b>			
<b>Sum varer</b>	7	<b>39 332 440</b>	<b>21 769 645</b>
<b>Fordringer</b>			
Kundefordringer	2, 7	55 048 503	37 258 918
Andre kortsiktige fordringer	7	819 447	801 445
Konsernfordringer	2, 7		8 855 140
<b>Sum fordringer</b>		<b>55 867 950</b>	<b>46 915 502</b>
<b>Bankinnskudd, kontanter og lignende</b>			
Bankinnskudd, kontanter o.l.	8	588 486	487 381
<b>Sum bankinnskudd, kontanter og lignende</b>		<b>588 486</b>	<b>487 381</b>
<b>Sum omløpsmidler</b>		<b>95 788 877</b>	<b>69 172 528</b>
<b>SUM EIENDELER</b>		<b>96 378 798</b>	<b>69 811 003</b>



### Balanse

Beløp i: NOK	Note	2022	2021
<b>BALANSE - EGENKAPITAL OG GJELD</b>			
<b>Egenkapital</b>			
<b>Innskutt egenkapital</b>			
Aksjekapital	9, 10	2 000 000	2 000 000
Beholdning av egne aksjer	9, 10		
Overkurs	10		
Annen innskutt egenkapital	10		
<b>Sum innskutt egenkapital</b>		<b>2 000 000</b>	<b>2 000 000</b>
<b>Opptjent egenkapital</b>			
Fond for vurderingsforskjeller	10		
Annen egenkapital	10	33 126 449	28 910 188
<b>Sum opptjent egenkapital</b>		<b>33 126 449</b>	<b>28 910 188</b>
<b>Sum egenkapital</b>		<b>35 126 449</b>	<b>30 910 188</b>
<b>Gjeld</b>			
<b>Langsiktig gjeld</b>			
Pensjonsforpliktelse	4		
Utsatt skatt	6		
Andre avsetninger for forpliktelse		200 000	99 699
<b>Sum avsetninger for forpliktelse</b>		<b>200 000</b>	<b>99 699</b>
<b>Annen langsiktig gjeld</b>			
Konvertible lån	7		
Obligasjonslån	7		
Gjeld til kredittinstitusjoner	7		
Langsiktig konserngjeld	11	11 663 850	11 081 400
<b>Sum annen langsiktig gjeld</b>		<b>11 663 850</b>	<b>11 081 400</b>
<b>Sum langsiktig gjeld</b>		<b>11 863 850</b>	<b>11 181 099</b>
<b>Kortsiktig gjeld</b>			
Gjeld til kredittinstitusjoner	7	5 355 034	3 754 788
Leverandørgjeld	2	19 912 314	13 321 232
Betalbar skatt	6	1 058 273	816 519
Skyldig offentlige avgifter		13 821 203	8 768 913



## Balanse

<b>Beløp i: NOK</b>	<b>Note</b>	<b>2022</b>	<b>2021</b>
Kortsiktig konserngjeld		8 409 930	
Annen kortsiktig gjeld		831 745	1 058 264
<b>Sum kortsiktig gjeld</b>		<b>49 388 499</b>	<b>27 719 716</b>
<b>Sum gjeld</b>		<b>61 252 349</b>	<b>38 900 815</b>
<b>SUM EGENKAPITAL OG GJELD</b>		<b>96 378 798</b>	<b>69 811 003</b>
<b>POSTER UTENOM BALANSEN</b>			
Garantistillelser	7		
Pantstillelser	7		



# Deloitte.

Deloitte AS  
Erik Børresens allé 2  
Postboks 2013 Strømsø  
NO-3003 Drammen  
Norway

Tel: +47 32 26 41 00  
www.deloitte.no

Til generalforsamlingen i H C Petersen Norge AS

UAVHENGIG REVISORS BERETNING

## Konklusjon

Vi har revidert årsregnskapet for H C Petersen Norge AS som består av balanse per 31. desember 2022, resultatregnskap og kontantstrømoppstilling for regnskapsåret avsluttet per denne datoen og noter til årsregnskapet, herunder et sammendrag av viktige regnskapsprinsipper.

Etter vår mening

- oppfyller årsregnskapet gjeldende lovkrav, og
- gir årsregnskapet et rettviseende bilde av selskapets finansielle stilling per 31. desember 2022, og av dets resultater og kontantstrømmer for regnskapsåret avsluttet per denne datoen i samsvar med regnskapslovens regler og god regnskapsskikk i Norge.

## Grunnlag for konklusjonen

Vi har gjennomført revisjonen i samsvar med International Standards on Auditing (ISA-ene). Våre oppgaver og plikter i henhold til disse standardene er beskrevet nedenfor under *Revisors oppgaver og plikter ved revisjonen av årsregnskapet*. Vi er uavhengige av selskapet i samsvar med kravene i relevante lover og forskrifter i Norge og International Code of Ethics for Professional Accountants (inkludert internasjonale uavhengighetsstandarder) utstedt av International Ethics Standards Board for Accountants (IESBA-reglene), og vi har overholdt våre øvrige etiske forpliktelser i samsvar med disse kravene. Innhentet revisjonsbevis er etter vår vurdering tilstrekkelig og hensiktsmessig som grunnlag for vår konklusjon.

## Øvrig informasjon

Styret og daglig leder (ledelsen) er ansvarlige for informasjonen i årsberetningen. Øvrig informasjon omfatter informasjon i årsrapporten bortsett fra årsregnskapet og den tilhørende revisjonsberetningen. Vår konklusjon om årsregnskapet ovenfor dekker ikke informasjonen i årsberetningen.

I forbindelse med revisjonen av årsregnskapet er det vår oppgave å lese årsberetningen. Formålet er å vurdere hvorvidt det foreligger vesentlig inkonsistens mellom årsberetningen og årsregnskapet og den kunnskap vi har opparbeidet oss under revisjonen av årsregnskapet, eller hvorvidt informasjon i årsberetningen ellers fremstår som vesentlig feil. Vi har plikt til å rapportere dersom årsberetningen fremstår som vesentlig feil. Vi har ingenting å rapportere i så henseende.

Basert på kunnskapen vi har opparbeidet oss i revisjonen, mener vi at årsberetningen

- er konsistent med årsregnskapet og
- inneholder de opplysninger som skal gis i henhold til gjeldende lovkrav.

## Ledelsens ansvar for årsregnskapet

Ledelsen er ansvarlig for å utarbeide årsregnskapet og for at det gir et rettviseende bilde i samsvar med regnskapslovens regler og god regnskapsskikk i Norge. Ledelsen er også ansvarlig for slik internkontroll som den finner nødvendig for å kunne utarbeide et årsregnskap som ikke inneholder vesentlig feilinformasjon, verken som følge av misligheter eller utilsiktede feil.

Deloitte refers to one or more of Deloitte Touche Tohmatsu Limited ("DTTL"), its global network of member firms, and their related entities (collectively, the "Deloitte organization"). DTTL (also referred to as "Deloitte Global") and each of its member firms and related entities are legally separate and independent entities, which cannot obligate or bind each other in respect of third parties. DTTL and each DTTL member firm and related entity is liable only for its own acts and omissions, and not those of each other. DTTL does not provide services to clients. Please see [www.deloitte.no](http://www.deloitte.no) to learn more.

© Deloitte AS

Registrert i Foretaksregisteret Medlemmer av Den norske Revisorforening  
Organisasjonsnummer: 980 211 282

Penneo Dokumentnøkkel: WJG7T-JIMONK-SG7B5-40BDO-CFHE7-B61AY



## Deloitte.

side 2  
Uavhengig revisors beretning -  
H C Petersen Norge AS

Ved utarbeidelsen av årsregnskapet må ledelsen ta standpunkt til selskapets evne til fortsatt drift og opplyse om forhold av betydning for fortsatt drift. Forutsetningen om fortsatt drift skal legges til grunn for årsregnskapet så lenge det ikke er sannsynlig at virksomheten vil bli avviklet.

### *Revisors oppgaver og plikter ved revisjonen av årsregnskapet*

Vårt mål er å oppnå betryggende sikkerhet for at årsregnskapet som helhet ikke inneholder vesentlig feilinformasjon, verken som følge av misligheter eller utilsiktede feil, og å avgi en revisjonsberetning som inneholder vår konklusjon. Betryggende sikkerhet er en høy grad av sikkerhet, men ingen garanti for at en revisjon utført i samsvar med ISA-ene, alltid vil avdekke vesentlig feilinformasjon. Feilinformasjon kan oppstå som følge av misligheter eller utilsiktede feil. Feilinformasjon er å anse som vesentlig dersom den enkeltvis eller samlet med rimelighet kan forventes å påvirke de økonomiske beslutningene som brukerne foretar på grunnlag av årsregnskapet.

Som del av en revisjon i samsvar med ISA-ene, utøver vi profesjonelt skjønn og utviser profesjonell skepsis gjennom hele revisjonen. I tillegg:

- identifiserer og vurderer vi risikoen for vesentlig feilinformasjon i regnskapet, enten det skyldes misligheter eller utilsiktede feil. Vi utformer og gjennomfører revisjonshandlinger for å håndtere slike risikoer, og innhenter revisjonsbevis som er tilstrekkelig og hensiktsmessig som grunnlag for vår konklusjon. Risikoen for at vesentlig feilinformasjon som følge av misligheter ikke blir avdekket, er høyere enn for feilinformasjon som skyldes utilsiktede feil, siden misligheter kan innebære samarbeid, forfalskning, bevisste utelatelser, uriktige fremstillinger eller overstyring av internkontroll.
- opparbeider vi oss en forståelse av intern kontroll som er relevant for revisjonen, for å utforme revisjonshandlinger som er hensiktsmessige etter omstendighetene, men ikke for å gi uttrykk for en mening om effektiviteten av selskapets interne kontroll.
- evaluerer vi om de anvendte regnskapsprinsippene er hensiktsmessige og om regnskapsestimaterne og tilhørende noteopplysninger utarbeidet av ledelsen er rimelige.
- konkluderer vi på om ledelsens bruk av fortsatt drift-forutsetningen er hensiktsmessig, og, basert på innhentede revisjonsbevis, hvorvidt det foreligger vesentlig usikkerhet knyttet til hendelser eller forhold som kan skape tvil av betydning om selskapets evne til fortsatt drift. Dersom vi konkluderer med at det eksisterer vesentlig usikkerhet, kreves det at vi i revisjonsberetningen henleder oppmerksomheten på tilleggsopplysningene i årsregnskapet, eller, dersom slike tilleggsopplysninger ikke er tilstrekkelige, at vi modifierer vår konklusjon. Våre konklusjoner er basert på revisjonsbevis innhentet frem til datoen for revisjonsberetningen. Etterfølgende hendelser eller forhold kan imidlertid medføre at selskapet ikke kan fortsette driften.
- evaluerer vi den samlede presentasjonen, strukturen og innholdet i årsregnskapet, inkludert tilleggsopplysningene, og hvorvidt årsregnskapet gir uttrykk for de underliggende transaksjonene og hendelsene på en måte som gir et rettviseende bilde.

Vi kommuniserer med styret blant annet om det planlagte innholdet i og tidspunkt for revisjonsarbeidet og eventuelle vesentlige funn i revisjonen, herunder vesentlige svakheter i intern kontroll som vi avdekker gjennom revisjonen.

Drammen, 18. april 2023  
Deloitte AS

Sturle Holseter  
statsautorisert revisor

Penneo Dokumentnøkkel: WJG7T-JMONK-SG7B5-4OBD0-QFHE7-B61AY



# PENNEO

Signaturene i dette dokumentet er juridisk bindende. Dokument signert med "Penneo"™ - sikker digital signatur.  
De signerende parter sin identitet er registrert, og er listet nedenfor.

"Med min signatur bekrefter jeg alle datoer og innholdet i dette dokument."

## Sturle Holseter

Statsautorisert revisor

Serienummer: 9578-5997-4-359375

IP: 84.214.xxx.xxx

2023-04-18 21:45:11 UTC



Penneo Dokumentnøkkel: WJG7T-JIMONK-SG7B5-4OBD0-QFHE7-B61AY

Dokumentet er signert digitalt, med **Penneo.com**. Alle digitale signatur-data i dokumentet er sikret og validert av den datamaskin-utregnede hash-verdien av det opprinnelige dokument. Dokumentet er låst og tids-stemplet med et sertifikat fra en betrodd tredjepart. All kryptografisk bevis er integrert i denne PDF, for fremtidig validering (hvis nødvendig).

### Hvordan bekrefter at dette dokumentet er originalen?

Dokumentet er beskyttet av ett Adobe CDS sertifikat. Når du åpner dokumentet i

Adobe Reader, skal du kunne se at dokumentet er sertifisert av **Penneo e-signature service <penneo@penneo.com>**. Dette garanterer at innholdet i dokumentet ikke har blitt endret.

Det er lett å kontrollere de kryptografiske beviser som er lokalisert inne i dokumentet, med Penneo validator - <https://penneo.com/validator>



**Årsregnskap 2022**  
**for**  
**H C Petersen Norge AS**



## ÅRSBERETNING 2022 H C PETERSEN NORGE AS

Virksomhetsområde til H C Petersen Norge AS er import og salg av landbruksmaskiner og tilhørende utstyr. Selskapet er datterselskap av det danske selskapet H C Petersen & Co.'s Eftf. A/S.

Selskapet var i 2022 lokalisert i Asker kommune og selger produktene gjennom forhandlere i hele Norge.

I samsvar med regnskapsloven § 3-3a bekreftes det at forutsetningene om fortsatt drift er lagt til grunn ved utarbeidelsen av regnskapet.

Arbeidsmiljøet anses som godt. Totalt sykefravær siste år har vært høyere enn sist år, totalt 78 dager. Det har ikke blitt rapportert om skader eller ulykker på arbeidsplassen. Selskapet har innarbeidet policy som tar sikte på at det ikke forekommer forskjellsbehandling grunnet kjønn. Av selskapets 8 ansatte ved utgangen av 2022 er det 3 kvinner.

Virksomhetens bransje medfører verken forurensing eller utslipp som kan være til skade for det ytre miljø. Det har ikke vært forsknings- og utviklingsaktiviteter

Omsetningen i H C Petersen Norge AS økte med 25 % i forhold til 2021, fra 162,9 mnok i 2021 til 203,9 mnok i 2022. Årsresultat ble redusert med 959,6 tnok. etter skatt, fra 5175,9 tnok i 2021 til 4216,2 tnok i 2022.

Totalmarkedet på nytraktorer i Norge har en økning i 2022 i forhold til 2021. H C Petersen Norge AS sin totale markedsandel er noenlunde den samme i 2022 i forhold til 2021. Vår markedsandel ligger på 5,2%.

Det er ikke gjort noen vesentlige investeringer i selskapet i regnskapsåret 2022.

Det er tegnet ansvarsforsikring for styrets medlemmer gjennom konsernet i Danmark. Det er ikke tegnet ansvarsforsikring for daglig leder her i Norge.

Redegjørelse etter åpenhetsloven blir offentliggjort på selskapets hjemmeside innen 30/6-2023

Selskapets kortsiktige gjeld utgjorde pr. 31.12.22 49,4 mnok, og kan nedbetales ved hjelp av selskapets omløpsmidler.

Totalkapitalen var ved utgangen av regnskapsåret kr. 96,4 mnok sammenlignet med 69,8 mnok den 31.12.2021. Egenkapitalen pr. 31.12.2022 var kr. 35,12 mnok sammenlignet med kr. 30,91 mnok den 31.12.2021.

Selskapets økonomiske og finansielle situasjon kan beskrives som god, og styret mener at årsregnskapet med tilhørende noter gir et rettvise bilde av selskapets eiendeler og gjeld, finansielle stilling og resultat for 2022.

Variasjon av finansielle markedspriser som renter, valuta og kreditt påvirker selskapets markedsrisiko da disse parameterne også påvirker salg av traktorer og utstyr i Norge. Endringer i rentenivået kan påvirke resultatet, men vurderes ikke å representere en vesentlig usikkerhet. Selskapet er eksponert for endringer i valutakurser. Styret mener at det er en begrenset risiko rundt dette, slik at risikoen håndteres ved at det inngås terminkontrakter for valutakjøp. Kredittrisikoen anses som lav da man har sikkerhet for en stor andel av fordringene, samt at tap på fordringer historisk har ligget på et lavt nivå.




Styret ser fortsatt positivt på selskapets utvikling. Selskapet har ved inngangen til 2023 en høy ordrebeholdning. Omsetningen i 2023 forventes å være på samme nivå som i 2022. Det arbeides fortløpende med å styrke konkurransekraften til selskapet.

Styret vil understreke at den fremtidige utviklingen er underlagt den generelle markedsusikkerhet og bransjespesifikke forutsetninger. Alle utsagn knyttet til fremtid er forbundet med usikkerhet og er basert på styrets beste innsikt på nåværende tidspunkt.

### Årets resultat og disponeringer


Styret foreslår følgende disponering av årets overskudd i H C Petersen Norge AS:

Overført til annen egenkapital	NOK 4.216.261.-
Sum disponert	NOK 4.216.261.-



Christopher Kiær Thomsen

Røyken, 11.04.2023



Lars Kristian Wear



**Resultatregnskap**  
**H C Petersen Norge AS**

<b>Driftsinntekter og driftskostnader</b>	<b>Note</b>	<b>2022</b>	<b>2021</b>
Salgsinntekt	1	203 973 593	162 933 302
<b>Sum driftsinntekter</b>		<b>203 973 593</b>	<b>162 933 302</b>
Varekostnad	2	183 516 291	144 874 550
Lønnskostnad	3, 4	5 959 488	6 213 543
Avskrivning av driftsmidler	5	51 115	31 113
Annen driftskostnad	2, 3	7 536 278	5 460 007
<b>Sum driftskostnader</b>		<b>197 063 172</b>	<b>156 579 213</b>
<b>Driftsresultat</b>		<b>6 910 421</b>	<b>6 354 089</b>
<b>Finansinntekter og finanskostnader</b>			
Annen renteinntekt		86 925	183 202
Annen finansinntekt		-582 047	527 509
Finansinntekter		-495 122	710 711
Rentekostnad til foretak i samme konsern		310 796	328 810
Annen rentekostnad		698 468	301 468
Finanskostnader		1 009 264	630 278
<b>Resultat av finansposter</b>		<b>1 504 386</b>	<b>-80 434</b>
<b>Resultat før skattekostnad</b>		<b>5 406 036</b>	<b>6 434 522</b>
Skattekostnad på resultat	6	1 189 775	1 258 662
<b>Årsresultat</b>		<b>4 216 261</b>	<b>5 175 860</b>
<b>Overføringer</b>			
Avsatt til annen egenkapital		4 216 261	5 175 860
<b>Sum overføringer</b>		<b>4 216 261</b>	<b>5 175 860</b>



**Balanse 31. desember**  
**H C Petersen Norge AS**


<b>Eiendeler</b>	<b>Note</b>	<b>2022</b>	<b>2021</b>
<b>Anleggsmidler</b>			
<b>Immaterielle eiendeler</b>			
Utsatt skattefordel	6	362 570	494 072
<b>Sum immaterielle eiendeler</b>		<b>362 570</b>	<b>494 072</b>
<b>Varige driftsmidler</b>			
Driftsløsøre, inventar o.a. utstyr	5, 7	65 984	95 514
<b>Sum varige driftsmidler</b>		<b>65 984</b>	<b>95 514</b>
<b>Finansielle anleggsmidler</b>			
Investeringer i aksjer og andeler		35 000	35 000
Pensjonsfond	4	126 367	13 889
<b>Sum finansielle anleggsmidler</b>		<b>161 367</b>	<b>48 889</b>
<b>Sum anleggsmidler</b>		<b>589 921</b>	<b>638 475</b>
<b>Omløpsmidler</b>			
Lager av varer og annen beholdning	7	39 332 440	21 769 645
<b>Fordringer</b>			
Kundefordringer	2, 7	55 048 503	37 258 918
Andre kortsiktige fordringer	7	819 447	801 445
Fordringer på konsernselskap	2, 7	0	8 855 140
<b>Sum fordringer</b>		<b>55 867 950</b>	<b>46 915 502</b>
Bankinnskudd, kontanter o.l.	8	588 486	487 381
<b>Sum omløpsmidler</b>		<b>95 788 877</b>	<b>69 172 528</b>
<b>Sum eiendeler</b>		<b>96 378 798</b>	<b>69 811 003</b>



**Balanse 31. desember**

**H C Petersen Norge AS**

Egenkapital og gjeld	Note	2022	2021
<b>Innskutt egenkapital</b>			
Aksjekapital	9, 10	<u>2 000 000</u>	<u>2 000 000</u>
<b>Sum innskutt egenkapital</b>		<u><b>2 000 000</b></u>	<u><b>2 000 000</b></u>
<b>Opptjent egenkapital</b>			
Annen egenkapital	10	<u>33 126 449</u>	<u>28 910 188</u>
<b>Sum opptjent egenkapital</b>		<u><b>33 126 449</b></u>	<u><b>28 910 188</b></u>
<b>Sum egenkapital</b>		<u><b>35 126 449</b></u>	<u><b>30 910 188</b></u>
<b>Gjeld</b>			
Andre avsetninger for forpliktelser		<u>200 000</u>	<u>99 699</u>
<b>Sum avsetning for forpliktelser</b>		<u><b>200 000</b></u>	<u><b>99 699</b></u>
<b>Annen langsiktig gjeld</b>			
Langsiktig gjeld til konsernselskap	11	<u>11 663 850</u>	<u>11 081 400</u>
<b>Sum annen langsiktig gjeld</b>		<u><b>11 663 850</b></u>	<u><b>11 081 400</b></u>
<b>Kortsiktig gjeld</b>			
Gjeld til kredittinstitusjoner	7	5 355 034	3 754 788
Leverandørgjeld	2	19 912 314	13 321 232
Betalbar skatt	6	1 058 273	816 519
Skyldig offentlige avgifter		13 821 203	8 768 913
Kortsiktig gjeld til konsernselskap		8 409 930	0
Annen kortsiktig gjeld		831 745	1 058 264
<b>Sum kortsiktig gjeld</b>		<u><b>49 388 499</b></u>	<u><b>27 719 716</b></u>
<b>Sum gjeld</b>		<u><b>61 252 349</b></u>	<u><b>38 900 815</b></u>
<b>Sum egenkapital og gjeld</b>		<u><b>96 378 798</b></u>	<u><b>69 811 003</b></u>

  
Christopher Kjør Thomsen  
styreleder

Røyken, 11.04.2023  
Styret i H C Petersen Norge AS

  
Lars Kristian Wear  
daglig leder



## H C Petersen Norge AS

### Kontantstrømoppstilling

	2022	2021
<b>KONTANTSTRØMMER FRA OPERASJONELLE AKTIVITETER:</b>		
Årsresultat før skattekostnad	5 406 036	6 434 522
Periodens betalte skatt	-816 519	0
Ordinære avskrivninger	51 115	31 113
Pensjonskostnad uten kontanteffekt	-112 478	79 224
Endring i varer	-17 562 795	14 479 519
Endring i kundefordringer	-17 789 585	-13 225 116
Endring i leverandørgjeld	6 591 082	-564 218
Endring i andre omløpsmidler og andre gjeldsposter	4 908 070	7 004 195
<b>Netto kontantstrømmer fra operasjonelle aktiviteter</b>	<b>-19 325 075</b>	<b>14 239 239</b>
<b>KONTANTSTRØMMER FRA INVESTERINGSAKTIVITETER:</b>		
Utbetalinger ved kjøp av varige driftsmidler	-21 585	-67 486
<b>Netto kontantstrøm fra investeringsaktiviteter</b>	<b>-21 585</b>	<b>-67 486</b>
<b>KONTANTSTRØMMER FRA FINANSIERINGSAKTIVITETER:</b>		
Utbetalinger ved nedbetaling av langsiktig gjeld	0	0
Effekt av valutakursendringer langsiktig gjeld	582 450	-527 175
Netto endring i kassekreditt	1 600 246	-6 526 507
Netto endringer i konsernmellomværender	17 265 070	-7 132 715
<b>Netto kontantstrøm fra finansieringsaktiviteter</b>	<b>19 447 766</b>	<b>-14 186 397</b>
Netto endring i bankinnskudd, kontanter og lignende	101 105	-14 644
Beholdning av bankinnskudd, kontanter og lignende pr 01.01.	487 381	502 025
<b>Beholdning av bankinnskudd, kontanter og lignende pr 31.12.</b>	<b>588 486</b>	<b>487 381</b>



## H C Petersen Norge AS

### Noter til regnskapet 2022

#### Note 0 Regnskapsprinsipper

Årsregnskapet er utarbeidet i samsvar med regnskapsloven av 1998 og god regnskapsskikk for små foretak i Norge.

#### Hovedregel for vurdering og klassifisering av eiendeler og gjeld

Eiendeler bestemt til varig eie eller bruk er klassifisert som anleggsmidler. Andre eiendeler er klassifisert som omløpsmidler. Fordringer som skal tilbakebetales innen et år er klassifisert som omløpsmidler. Ved klassifisering av kortsiktig og langsiktig gjeld er tilsvarende kriterier lagt til grunn.

Omløpsmidler vurderes til laveste av anskaffelseskost og virkelig verdi.

Anleggsmidler vurderes til anskaffelseskost, men nedskrives til gjenvinnbart beløp dersom dette er lavere enn bokført verdi, og verdifallet forventes ikke å være forbigående. Anleggsmidler med begrenset økonomisk levetid avskrives planmessig.

#### Andre aksjer og andeler klassifisert som anleggsmidler

Aksjer og investeringer i ansvarlige selskaper og kommandittselskaper hvor selskapet ikke har betydelig innflytelse, er vurdert etter kostmetoden. Investeringene nedskrives til virkelig verdi ved verdifall som forventes ikke å være forbigående. Mottatt utbytte fra selskapene inntektsføres som annen finansinntekt.

#### Varer

Varer er vurdert til det laveste av anskaffelseskost og netto salgsverdi.

#### Fordringer

Kundefordringer og andre fordringer er oppført til pålydende etter fradrag for avsetning til forventet tap. Avsetning til tap gjøres på grunnlag av en individuell vurdering av de enkelte fordringer.

#### Bankinnskudd, kontanter og lignende

Bankinnskudd, kontanter ol. inkluderer kontanter, bankinnskudd og andre betalingsmidler med forfallsdato som er kortere enn tre måneder fra anskaffelse.

#### Inntekter

Inntekt regnskapsføres når den er opptjent, altså når både risiko og kontroll i hovedsak er overført til kunden. Dette vil normalt være tilfellet når varen er levert til kunden. Inntektene regnskapsføres med verdien av vederlaget på transaksjonstidspunktet.

#### Kostnader

Kostnader regnskapsføres som hovedregel i samme periode som tilhørende inntekt. I de tilfeller det ikke er en klar sammenheng mellom utgifter og inntekter fastsettes fordelingen etter skjønnsmessige kriterier. Øvrige unntak fra sammenstillingsprinsippet er angitt der det er aktuelt.

#### Valuta

Pengeposter i utenlandsk valuta omregnes til balansedagens kurs.

#### Pensjoner

Selskapet har både innskuddsplaner og ytelsesplaner

##### *Innskuddsplaner:*

Selskapet har en innskuddsplan og betaler innskudd til et forsikringsselskap. Selskapet har ingen ytterligere betalingsforpliktelse etter at innskuddene er betalt. Innskuddene regnskapsføres som lønnskostnad. Eventuelle forskuddsbetalte innskudd balanseføres som eiendel (pensjonsmidler) inntil midler fra innskuddsfondet anvendes til å dekke periodens ordinære innskudd.

##### *Ytelsesplaner:*

Forpliktelser knyttet til pensjoner over drift (direkte pensjoner) balanseføres.

#### Garantier og servicearbeid



## H C Petersen Norge AS

### Noter til regnskapet 2022

Selskapet avsetter for garanti- og serviceytelser når de mener det er en forpliktelse på selskapets hånd som overstiger garanti fra selskapets leverandører.

#### **Skatter**

Skattekostnaden sammenstilles med regnskapsmessig resultat før skatt. Skatt knyttet til egenkapitaltransaksjoner, for eksempel konsernbidrag, føres mot egenkapitalen.

Skattekostnaden består av betalbar skatt (skatt på årets direkte skattepliktige inntekt) og endring i netto utsatt skatt. Skattekostnaden fordeles på ordinært resultat og virkning av prinsippendring og korrigerings av feil i henhold til skattegrunnlaget. Utsatt skatt og utsatt skattefordel er presentert netto i balansen.



## H C Petersen Norge AS

### Noter til regnskapet 2022

#### Note 1 Spesifikasjon av driftskostnader etter art

<b>Virksomhetsområder</b>	<b>2022</b>	<b>2021</b>
Salg av traktorer og maskiner	158 007 035	92 027 512
Salg av deler	35 561 242	29 368 519
Salg park	10 405 316	6 512 227
<b>Sum salgsinntekter</b>	<b>203 973 593</b>	<b>127 908 258</b>

<b>Geografisk område</b>	<b>2022</b>	<b>2021</b>
Norge	201 193 175	126 069 556
Danmark	2 780 418	1 838 702
<b>Sum salgsinntekter</b>	<b>203 973 593</b>	<b>127 908 258</b>

#### Note 2 Transaksjoner og mellomværende med selskap i samme konsern mv.

##### Resultatmessige transaksjoner med nærstående parter:

<b>Transaksjon</b>	<b>Tilhører resultatlinje</b>	<b>2022</b>	<b>2021</b>
Varekjøp	Varekostnad	147 271 596	94 534 562
Management fee (netto)	Andre driftskostnader	1 575 207	775 051
Andre kostnader	Andre driftskostnader	987 890	1 639 000
Rentekostnader	Rentekostnad til foretak i samme konsern	310 796	328 810

	<b>Kundefordringer</b>		<b>Andre fordringer</b>	
	<b>2022</b>	<b>2021</b>	<b>2022</b>	<b>2021</b>
Foretak i samme konsern	503 390	211 232	0	8 855 140
<b>Sum</b>	<b>503 390</b>	<b>211 232</b>	<b>0</b>	<b>8 855 140</b>

	<b>Leverandørgjeld</b>		<b>Annen kortsiktig gjeld</b>	
	<b>2022</b>	<b>2021</b>	<b>2022</b>	<b>2021</b>
Foretak i samme konsern	18 117 666	12 765 678	8 409 930	0
<b>Sum</b>	<b>18 117 666</b>	<b>12 765 678</b>	<b>8 409 930</b>	<b>0</b>

	<b>Annen langsiktig gjeld</b>	
	<b>2022</b>	<b>2021</b>
Foretak i samme konsern	11 663 850	11 081 400
<b>Sum</b>	<b>11 663 850</b>	<b>11 081 400</b>



## H C Petersen Norge AS

### Noter til regnskapet 2022

#### Note 3 Lønnskostnader og ytelser, godtgjørelser til daglig leder, styret og revisor

<b>Lønnskostnader</b>	<b>2022</b>	<b>2021</b>
Lønninger	4 326 529	4 461 692
Arbeidsgiveravgift	892 759	851 303
Pensjonskostnader	447 436	629 648
Andre ytelser	292 764	270 900
<b>Sum</b>	<b>5 959 488</b>	<b>6 213 543</b>

Antall årsverk sysselsatt i regnskapsåret 8 8

#### Pensjonsforpliktelser

Selskapet er pliktig til å ha tjenstepensjonsordning etter lov om obligatorisk tjenstepensjon. Selskapets pensjonsordninger tilfredsstiller kravene i denne lov.

<b>Ytelser til ledende personer</b>	<b>Daglig leder</b>	<b>Styret</b>
Lønn	1 344 969	0
Pensjonskostnader	180 741	0
Annen godtgjørelse	4 392	0
<b>Sum</b>	<b>1 530 102</b>	<b>0</b>

Lønn daglig leder inkluderer bonus opptjent i 2021 og utbetalt i 2022. Daglig leder har en etterlønsavtale ved fratreden på 6-12 mnd.

<b>Honorar til revisor eks. mva utgjør:</b>	<b>2022</b>	<b>2021</b>
Lovpålagt revisjon	97 300	63 000
Regnskapsteknisk bistand	6 600	22 000
Skatterådgivning - inklusive teknisk oppsett av skattedokumenter	6 600	0
Annen bistand	0	9 000
<b>Sum</b>	<b>110 500</b>	<b>94 000</b>

#### Note 4 Pensjon

Selskapet har en lukket ordning som gir rett til definerte fremtidige ytelser for 3 ansatte og 2 pensjonister. Disse er i hovedsak avhengig av antall opptjeningsår, lønnsnivå ved oppnådd pensjonsalder og størrelsen på ytelsene fra folketrygden. Forpliktelsene knyttet til ordningen er dekket gjennom et forsikringsselskap. Den balanseførte forpliktelsen knyttet til ytelsesplanen er nåverdien av de definerte ytelsene på balansedagen minus virkelig verdi av pensjonsmidlene (innbetalte beløp til forsikringsselskap), justert for ikke resultatførte estimatavvik og ikke resultatførte kostnader knyttet til tidligere perioders pensjonsopptjening. Pensjonsforpliktelsen beregnes årlig av en uavhengig aktuar ved bruk av en lineær opptjeningsmetode.

Estimatendringer som skyldes ny informasjon eller endringer i de aktuarmessige forutsetningene, innregnes over forventet gjenværende opptjeningstid i den grad de overstiger 10 % av den største av pensjonsforpliktelsene og pensjonsmidlene (korridor).

<b>Pensjonskostnad</b>	<b>2022</b>	<b>2021</b>
Nåverdi av årets pensjonsopptjening	284 432	281 187
Rentekostnad av pensjonsforpliktelsen	79 610	66 301
Avkastning på pensjonsmidler	-124 060	-96 231
Administrasjonskostnader	113 000	107 000
Resultatført estimeringsstap/ (gevinst)	333	36 125
Periodisert arbeidsgiveravgift	49 770	50 514
<b>Netto pensjonskostnad ytelse</b>	<b>403 085</b>	<b>444 896</b>



## H C Petersen Norge AS

### Noter til regnskapet 2022

<b>Pensjonsforpliktelse (midler)</b>	<b>2022</b>	<b>2021</b>
Påløpte pensjonsforpliktelser	4 579 814	4 201 481
Pensjonsmidler (til markedsverdi)	-4 537 000	-3 844 000
Periodisert arbeidsgiveravgift	6 037	50 405
Ikke resultatført virkning av estimatavvik	-175 189	-421 775
<b>Netto pensjonsforpliktelse</b>	<b>-126 338</b>	<b>-13 889</b>

<b>Økonomiske forutsetninger</b>	<b>2022</b>	<b>2021</b>
Diskonteringsrente	3,00%	1,90%
Forventet lønnsregulering	3,50%	2,75%
Forventet pensjonsøkning	1,50%	0,00%
Forventet regulering av folketrygdens grunnbeløp (G)	3,25%	2,50%
Forventet avkastning på fondsmidler	4,70%	3,10%

<b>Aktuarmessige forutsetninger (ytelsesbaserte ordninger)</b>	<b>2022</b>	<b>2021</b>
Anvendt dødelighetstabell	K2013 BE	K2013 BE
Anvendt uføretariff	Uføretariff Nordea	Uføretariff Nordea
Frivillig avgang (alle aldre)	3,00%	3,00%

<b>Bokført pensjonsforpliktelse / pensjonsfond fremkommer slik i regnskapet:</b>	<b>2022</b>	<b>2021</b>
Pensjonsforpliktelse jf aktuarberegning	126 338	13 889
Selskapets pensjonspremiefond	29	0
<b>Pensjonsforpliktelse /pensjonsfond (-)</b>	<b>126 367</b>	<b>13 889</b>

#### Note 5 Anleggsmidler

	<b>Driftsløsøre, inventar ol.</b>
Anskaffelseskost pr. 01.01.2022	728 828
Tilgang kjøpte anleggsmidler	21 585
<b>Anskaffelseskost 31.12.2022</b>	<b>750 413</b>
Av- og nedskrivninger pr. 01.01.2022	633 314
Årets ordinære avskrivninger	51 115
<b>Av- og nedskrivninger pr. 31.12.2022</b>	<b>684 429</b>
<b>Bokført verdi 31.12.2022</b>	<b>65 984</b>

Økonomisk levetid 3-5 år  
Avskrivningsplan lineær

Årtlig leie av ikke balanseførte driftsmidler 740 723

Selskapet har husleiekontrakt ved Hyggenveien 35 frem til 2023



## H C Petersen Norge AS

## Noter til regnskapet 2022

## Note 6 Skatt

<b>Årets skattekostnad</b>	<b>2022</b>	<b>2021</b>
Resultatført skatt på ordinært resultat:		
Betalbar skatt	1 058 273	816 519
Endring i utsatt skattefordel	131 502	442 143
<b>Skattekostnad ordinært resultat</b>	<b>1 189 775</b>	<b>1 258 662</b>
Skattepliktig inntekt:		
Resultat før skatt	5 406 036	6 434 522
Permanente forskjeller	2 035	0
Endring i midlertidige forskjeller	-597 740	-34 952
<b>Skattepliktig inntekt</b>	<b>4 810 331</b>	<b>6 399 570</b>
Betalbar skatt i balansen:		
Betalbar skatt på årets resultat	1 058 273	816 519
<b>Sum betalbar skatt i balansen</b>	<b>1 058 273</b>	<b>816 519</b>
Beregning av effektiv skattesats		
Resultat før skatt	5 406 036	6 434 522
Beregnet skatt av resultat før skatt	1 189 328	1 415 595
Skatteeffekt av permanente forskjeller	448	0
<b>Sum</b>	<b>1 189 776</b>	<b>1 415 595</b>
Effektiv skattesats	22,0 %	22,0 %

Skatteeffekten av midlertidige forskjeller som har gitt opphav til utsatt skatt og utsatte skattefordeler, spesifisert på typer av midlertidige forskjeller

	<b>2022</b>	<b>2021</b>	<b>Endring</b>
Varige driftsmidler	-59 248	-55 496	3 752
Langs. fordr. og gjeld i ut. valuta	0	-189 750	-189 750
Varebeholdning	0	-204 464	-204 464
Fordringer	-1 515 165	-1 710 266	-195 101
Avsetninger mv	-200 000	-99 699	100 301
Pensjonspremie/- forpliktelse	126 367	13 889	-112 478
<b>Sum</b>	<b>-1 648 046</b>	<b>-2 245 786</b>	<b>-597 740</b>
<b>Grunnlag for utsatt skattefordel</b>	<b>-1 648 046</b>	<b>-2 245 786</b>	<b>-597 740</b>
<b>Utsatt skattefordel (22 %)</b>	<b>-362 570</b>	<b>-494 073</b>	<b>-131 503</b>

## Note 7 Pantstillelser og garantier

<b>Pantsikret gjeld, pantstillelser og garantier</b>	<b>2022</b>	<b>2021</b>
Kortsiktig gjeld til kredittinstitusjoner	5 355 034	3 754 788
<b>Sum</b>	<b>5 355 034</b>	<b>3 754 788</b>
<b>Bokført verdi av pantsikrede eiendeler</b>		
Varige driftsmidler	65 984	95 514
Kundefordringer	55 048 503	37 258 918
Andre fordringer	819 447	9 656 585
<b>Sum</b>	<b>55 933 934</b>	<b>47 011 016</b>



## H C Petersen Norge AS

### Noter til regnskapet 2022

Selskapet har en kassekreditt limit pr 31.12.2022 på kr 13 700 000.

#### Note 8 Bankinnskudd

Innestående midler på skattetrekkskonto (bundne midler) er på kr. 323 006.  
Innestående midler på depositumskonto husleie (bundne midler) er på kr. 227 639.

#### Note 9 Aksjonærer

Aksjekapitalen i H C Petersen Norge AS pr. 31.12 består av:

	Antall	Pålydende	Bokført
Ordinære aksjer	2 000	1 000	2 000 000
<b>Sum</b>	<b>2 000</b>		<b>2 000 000</b>

#### Eierstruktur

Aksjonærer i % pr. 31.12:

	Ordinære	Eierandel	Stemmeandel
H.C. Petersen & Co's EFTF A/S	2 000	100,0	100,0

#### Note 10 Egenkapital

	Aksjekapital	Overkurs	Annen Innskutt egenkapital	Annen egenkapital	Sum egenkapital
Pr 01.01.2022	2 000 000	0	0	28 910 188	30 910 188
Årets resultat				4 216 261	4 216 261
Pr 31.12.2022	2 000 000	0	0	33 126 449	35 126 449

Selskapet er 100% eiet av H.C. Petersen & Co's EFTF A/S. For konsernregnskap henvises det til konsernregnskapet for H.C. Petersen & Co's EFTF A/S, Grindsted i Danmark.

#### Note 11 Forfall fordringer og gjeld

Fordringer med forfall senere enn ett år	2022	2021
Lån til foretak i samme konsern	0	0
<b>Sum</b>	<b>0</b>	<b>0</b>
Gjeld med forfall senere enn 5 år	2022	2021
Gjeld til selskap i samme konsern	11 663 850	11 081 400
<b>Sum</b>	<b>11 663 850</b>	<b>11 081 400</b>

Lånet fra H.C. Petersen & Co's EFTF A/S er løpende og kan sies opp med 3 måneders skriftlig varsel.



## **H C Petersen Norge AS**

### **Noter til regnskapet 2022**

#### **Note 12 Finansielle instrumenter**

##### **Valuta**

Selskapet har per 31.12.2022 inngått valutaterminkontrakter på til sammen 2 500 000 EUR som forfaller i første tertial 2023. Terminkontraktene er inngått for å sikre leverandørgjeld og fremtidige varekjøp i valuta.

Kontraktene har en samlet verdi på NOK 721 543. Kontraktene er ikke bokført per 31.12.2022.