



ÅRSREGNSKAPET FOR REGNSKAPSÅRET 2023 - GENERELL INFORMASJON

Enheten

Organisasjonsnummer: 917 718 849
Organisasjonsform: Aksjeselskap
Foretaksnavn: MARINE BROKERS AS
Forretningsadresse: c/o Arild S. Holt
Kalkbrennerlia 7
1362 HOSLE

Regnskapsår

Årsregnskapets periode: 01.01.2023 - 31.12.2023

Konsern

Morselskap i konsern: Ja
Konsernregnskap lagt ved: Nei

Regnskapsregler

Regler for små foretak benyttet: Ja
Benyttet ved utarbeidelsen av årsregnskapet til selskapet: Regnskapslovens alminnelige regler

Årsregnskapet fastsatt av kompetent organ

Bekreftet av representant for selskapet: Peder Holter-Sørensen
Dato for fastsettelse av årsregnskapet: 30.05.2024

Grunnlag for avgivelse

År 2023: Årsregnskapet er elektronisk innlevert
År 2022: Tall er hentet fra elektronisk innlevert årsregnskap fra 2023

Det er ikke krav til at årsregnskapet m.v. som sendes til Regnskapsregisteret er undertegnet. Kontrollen på at dette er utført ligger hos revisor/enhetens øverste organ. Sikkerheten ivaretas ved at innsender har rolle/rettighet for innsending av årsregnskapet via Altinn, og ved at det bekreftes at årsregnskapet er fastsatt av kompetent organ.

Brønnøysundregistrene, 21.05.2025



Resultatregnskap

Beløp i: NOK	Note	2023	2022
RESULTATREGNSKAP			
Kostnader			
Lønnskostnad	1		34 230
Annen driftskostnad	1	15 399	26 418
Sum kostnader		15 399	60 648
Driftsresultat		-15 399	-60 648
Finansinntekter og finanskostnader			
Annen renteinntekt			58
Annen finansinntekt		2	706
Sum finansinntekter		2	764
Annen rentekostnad			51
Sum finanskostnader			51
Netto finans		2	713
Ordinært resultat før skattekostnad		-15 397	-59 935
Skattekostnad på resultat	2		
Ordinært resultat etter skattekostnad		-15 397	-59 935
Årsresultat		-15 397	-59 935
Årsresultat etter minoritetsinteresser		-15 397	-59 935
Totalresultat		-15 397	-59 935
Overføringer og disponeringer			
Avsatt til annen egenkapital	3	-15 397	-59 935
Overført fra annen egenkapital	3		
Sum overføringer og disponeringer		-15 397	-59 935



Balanse

Beløp i: NOK	Note	2023	2022
BALANSE - EIENDELER			
Anleggsmidler			
Immaterielle eiendeler			
Konsesjoner, patenter o.l.			
Utsatt skattefordel	2		
Finansielle anleggsmidler			
Investering i datterselskap	4	28 168	
Investeringer i aksjer og andeler	4		28 000
Sum finansielle anleggsmidler		28 168	28 000
Sum anleggsmidler		28 168	28 000
Omløpsmidler			
Varer			
Fordringer			
Andre kortsiktige fordringer			79 515
Konsernfordringer	4	79 515	
Sum fordringer		79 515	79 515
Bankinnskudd, kontanter og lignende			
Bankinnskudd, kontanter o.l.		335 443	351 008
Sum bankinnskudd, kontanter og lignende		335 443	351 008
Sum omløpsmidler		414 958	430 523
SUM EIENDELER		443 126	458 523
BALANSE - EGENKAPITAL OG GJELD			
Egenkapital			
Innskutt egenkapital			
Aksjekapital	3, 5	130 000	130 000
Beholdning av egne aksjer	5		



Balanse

Beløp i: NOK	Note	2023	2022
Annen innskutt egenkapital	3		
Sum innskutt egenkapital		130 000	130 000
Opptjent egenkapital			
Annen egenkapital	3	313 126	328 523
Sum opptjent egenkapital		313 126	328 523
Sum egenkapital	3, 6	443 126	458 523
Gjeld			
Langsiktig gjeld			
Utsatt skatt	2		
Annen langsiktig gjeld			
Sum langsiktig gjeld		0	0
Betalbar skatt	2		
Sum gjeld		0	0
SUM EGENKAPITAL OG GJELD		443 126	458 523



Brønnøysundregistrene

ÅRSREGNSKAP FOR REGNSKAPSÅRET 2023 - GENERELL INFORMASJON

Journalnummer: 2024 582358

Enheten

Organisasjonsnummer: 917 718 849
Organisasjonsform: Aksjeselskap
Foretaksnavn: MARINE BRØKERS AS
Forretningsadresse: c/o Arild S. Holt
Kalkbrennerlia 7
1362 HOSLE

Regnskapsår

Årsregnskapets periode: 01.01.2023 - 31.12.2023

Konsern

Mørselskap i konsern: Ja
Konsernregnskap lagt ved: Nei

Regnskapsregler

Regler for små foretak benyttet: Ja
Benyttet ved utarbeidelsen av
årsregnskapet til selskapet: Regnskapslovens alminnelige regler

Årsregnskapet fastsatt av kompetent organ

Bekreftet av representant for selskapet: Peder Holter-Sørensen
Dato for fastsettelse av årsregnskapet: 30.05.2024

Revisjon

Selskapet har besluttet at årsregnskapet
ikke skal revideres: Ja
Årsregnskapet er utarbeidet av ekstern
autorisert regnskapsfører: Ja
Ekstern autorisert regnskapsfører har i
løpet av regnskapsåret bistått ved den
løpende regnskapsføringen eller utført
andre tjenester for selskapet enn å
utarbeide årsregnskapet: Ja

Grunnlag for avgivelse

År 2023: Årsregnskap er elektronisk innlevert.
År 2022: Tall er hentet fra elektronisk innlevert årsregnskap fra 2023.

Det er ikke krav til at årsregnskapet m.v. som sendes til Regnskapsregisteret er undertegnet. Kontrollen på at dette er utført ligger hos revisor/enhetens øverste organ. Sikkerheten ivaretas ved at innsender har rolle/rettighet for innsending av årsregnskapet via Altinn, og ved at det bekreftes at årsregnskapet er fastsatt av kompetent organ.

Brønnøysundregistrene, 02.07.2024

Brønnøysundregistrene
Postadresse: Postboks 900, 8910 Brønnøysund
Telefon: 75 00 75 00
E-post: firmapost@brreg.no Internett: www.brreg.no
Organisasjonsnummer: 974 760 673



Organisasjonsnr: 917 718 849
MARINE BROKERS AS

RESULTATREGNSKAP

Beløp i: NOK	Note	2023	2022
RESULTATREGNSKAP			
Kostnader			
Lønnskostnad	1		34 230
Annen driftskostnad	1	15 399	26 418
Sum kostnader		15 399	60 648
Driftsresultat		-15 399	-60 648
Finansinntekter og finanskostnader			
Annen renteinntekt			58
Annen finansinntekt		2	706
Sum finansinntekter		2	764
Annen rentekostnad			51
Sum finanskostnader			51
Netto finans		2	713
Ordinært resultat før skattekostnad		-15 397	-59 935
Skattekostnad på resultat	2		
Ordinært resultat etter skattekostnad		-15 397	-59 935
Årsresultat		-15 397	-59 935
Årsresultat etter minoritetsinteresser		-15 397	-59 935
Totalresultat		-15 397	-59 935
Overføringer og disponeringer			
Avsatt til annen egenkapital			
Overført fra annen egenkapital	3	-15 397	-59 935
Sum overføringer og disponeringer		-15 397	-59 935



Organisasjonsnr: 917 718 849
MARINE BROKERS AS

BALANSE

Beløp i: NOK Note 2023 2022

BALANSE - EIENDELER

Anleggsmidler

Immaterielle eiendeler

Konsesjoner, patenter o.l. 2
Utsatt skattefordel

Finansielle anleggsmidler

Investering i datterselskap 4 28 168
Investeringer i aksjer og
andeler 4 28 000
Sum finansielle
anleggsmidler 28 168 28 000

Sum anleggsmidler 28 168 28 000

Omløpsmidler

Varer

Fordringer

Andre kortsiktige
fordringer
Konsernfordringer 4 79 515
Sum fordringer 79 515 79 515

Bankinnskudd, kontanter og lignende

Bankinnskudd, kontanter o.
l. 335 443 351 008
Sum bankinnskudd,
kontanter og lignende 335 443 351 008

Sum omløpsmidler 414 958 430 523

SUM EIENDELER 443 126 458 523

BALANSE - EGENKAPITAL OG GJELD

Egenkapital

Innskutt egenkapital

Aksjekapital 3, 5 130 000 130 000
Beholdning av egne aksjer 5
Annen innskutt egenkapital 3
Sum innskutt egenkapital 130 000 130 000

Opptjent egenkapital

Annen egenkapital 3 313 126 328 523
Sum opptjent egenkapital 313 126 328 523



Sum egenkapital	3, 6	443 126	458 523
Gjeld			
Langsiktig gjeld			
Utsatt skatt	2		
Annen langsiktig gjeld			
Sum langsiktig gjeld		0	0
Betalbar skatt	2		
Sum gjeld		0	0
SUM EGENKAPITAL OG GJELD		443 126	458 523



Organisasjonsnr: 917 718 849
MARINE BROKERS AS

NOTEOPPLYSNINGER - SELSKAP - alle poster oppgitt i hele tall

Note

Antall årsverk i regnskapsåret
0.00

Sum Beløp

Balanseført verdi 31.12. Varige driftsmidler Immaterielle eiend.

Konsernregnskap

Morselskapet sitt navn

Forretningskontor for morselskapet

Begrunnelse for at datterselskap er utelatt fra konsolideringen

Samlet beløp - tilknyttet selskap Årets Fjorårets

Samlet beløp - foretak i samme konsern Årets Fjorårets

Samlet beløp - foretak i samme konsern Årets Fjorårets

Samlet beløp - felles kontrollert virksomhet Årets Fjorårets

Pantstillelse Beløp

Beholdning av egne aksjer Antall Pålydende Andel av aksjek.



Årsregnskap 2023

Marine Brokers AS

Resultatregnskap
Balanse
Noter til regnskapet

Org.nr.: 917 718 849



RESULTATREGNSKAP

MARINE BROKERS AS

DRIFTSINNEKTER OG DRIFTSKOSTNADER	Note	2023	2022
Lønnskostnad	1	0	34 230
Annen driftskostnad	1	15 399	26 418
Sum driftskostnader		15 399	60 648
Driftsresultat		-15 399	-60 648
FINANSINNEKTER OG FINANSKOSTNADER			
Annen renteinntekt		0	58
Annen finansinntekt		2	706
Annen rentekostnad		0	51
Resultat av finansposter		2	713
Resultat før skattekostnad		-15 397	-59 935
Årsresultat		-15 397	-59 935
OVERFØRINGER			
Avsatt til annen egenkapital	3	-15 397	-59 935
Sum overføringer		-15 397	-59 935



BALANSE

MARINE BROKERS AS

EIENDELER	Note	2023	2022
ANLEGGSMIDLER			
FINANSIELLE ANLEGGSMIDLER			
Investeringer i datterselskap	4	28 168	0
Investeringer i aksjer og andeler	4	0	28 000
Sum finansielle anleggsmidler		28 168	28 000
Sum anleggsmidler		28 168	28 000
OMLØPSMIDLER			
FORDRINGER			
Andre kortsiktige fordringer		0	79 515
Konsernfordringer	4	79 515	0
Sum fordringer		79 515	79 515
Bankinnskudd, kontanter o.l.		335 443	351 008
Sum omløpsmidler		414 958	430 523
Sum eiendeler		443 126	458 523





BALANSE


MARINE BROKERS AS

EGENKAPITAL OG GJELD	Note	2023	2022
EGENKAPITAL			
INNSKUTT EGENKAPITAL			
Aksjekapital	3, 5	130 000	130 000
Sum innskutt egenkapital		130 000	130 000
OPPTJENT EGENKAPITAL			
Annen egenkapital	3	313 126	328 523
Sum opptjent egenkapital		313 126	328 523
Sum egenkapital	3, 6	443 126	458 523
GJELD			
Sum egenkapital og gjeld		443 126	458 523

Bærum, den 28. mai 2024
Styret i Marine Brokers AS


Peder Holter-Sørensen
styreleder


Øivind Dahle
styremedlem


John Martin Kjøberg
styremedlem



Regnskapsprinsipper

Årsregnskapet er satt opp i samsvar med regnskapsloven og NRS 8 - God regnskapsskikk for små foretak.

SKATT

Skattekostnaden i resultatregnskapet omfatter både periodens betalbare skatt og endring i utsatt skatt. Utsatt skatt er beregnet med 22 % på grunnlag av de midlertidige forskjeller som eksisterer mellom regnskapsmessige og skattemessige verdier, samt ligningsmessig underskudd til fremføring ved utgangen av regnskapsåret. Skatteøkende og skattereduserende midlertidige forskjeller som reverserer eller kan reverseres i samme periode er utlignet og nettoført.

KLASSIFISERING OG VURDERING AV ANLEGGSMIDLER

Anleggsmidler omfatter eiendeler bestemt til varig eie og bruk. Anleggsmidler er vurdert til anskaffelseskost. Varige driftsmidler balanseføres og avskrives over driftsmidlets økonomiske levetid. Avskrivningsperioden for fast eiendom anskaffet etter 2009 er dekomponert i en del som gjelder råbygget og en del som gjelder faste tekniske installasjoner. Varige driftsmidler nedskrives til gjenvinnbart beløp ved verdifall som forventes ikke å være forbigående. Gjenvinnbart beløp er det høyeste av netto salgsverdi og verdi i bruk. Verdi i bruk er nåverdi av fremtidige kontantstrømmer knyttet til eiendelen. Nedskrivningen reverseres når grunnlaget for nedskrivningen ikke lenger er til stede.

KLASSIFISERING OG VURDERING AV OMLØPSMIDLER

Omløpsmidler og kortsiktig gjeld omfatter normalt poster som forfaller til betaling innen ett år etter balansedagen, samt poster som knytter seg til varekretsløpet. Omløpsmidler vurderes til laveste verdi av anskaffelseskost og virkelig verdi.

AKSJER I DATTERSELSKAP

Datterselskap vurderes etter kostmetoden i selskapsregnskapet. Investeringen er vurdert til anskaffelseskost for aksjene med mindre nedskrivning har vært nødvendig. Det er foretatt nedskrivning til virkelig verdi når verdifall skyldes årsaker som ikke kan forventes å være forbigående og det må anses nødvendig etter god regnskapsskikk. Nedskrivninger er reversert når grunnlaget for nedskrivning ikke lenger er til stede.

Utbytte, konsernbidrag og andre utdelinger fra datterselskap er inntektsført samme år som det er avsatt i givers regnskap. Overstiger utbytte / konsernbidraget andelen av opptjent resultat etter anskaffelsestidspunktet, representerer den overskytende del tilbakebetaling av investert kapital, og utdelingene er fratrukket investeringens verdi i balansen til morselskapet.

FORDRINGER

Kundefordringer og andre fordringer oppføres til pålydende etter fradrag for avsetning til forventet tap. Avsetning til tap gjøres på grunnlag av en individuell vurdering av de enkelte fordringene.

Note nr 1 Ansatte

Selskapet har ingen ansatte i år.



Note 2 Skatt

Årets skattekostnad	2023	2022
Resultatført skatt på ordinært resultat:		
Betalbar skatt	0	0
Endring i utsatt skattefordel	0	0
Skattekostnad ordinært resultat	0	0
Skattepliktig inntekt:		
Resultat før skatt	-15 397	-59 935
Permanente forskjeller	0	0
Skattepliktig inntekt	-15 397	-59 935
Betalbar skatt i balansen:		
Betalbar skatt på årets resultat	0	0
Sum betalbar skatt i balansen	0	0

Skatteeffekten av midlertidige forskjeller og underskudd til fremføring som har gitt opphav til utsatt skatt og utsatte skattefordeler, spesifisert på typer av midlertidige forskjeller

	2023	2022	Endring
Akkumulert fremførbart underskudd	-489 469	-474 072	15 397
Inngår ikke i beregningen av utsatt skatt	489 469	474 072	-15 397
Utsatt skattefordel (22 %)	0	0	0

I henhold til God regnskapsskikk for små foretak balanseføres ikke utsatt skattefordel.

Note 3 Egenkapital

	Aksjekapital	Annen egenkapital	Sum egenkapital
Pr. 31.12.2022	130 000	328 523	458 523
Årets resultat		-15 397	-15 397
Pr 31.12.2023	130 000	313 126	443 126

Note nr 4 Aksjer i datter

Bokført verdi av denne tilsvarer kostpris da selskapets aktiva består av imatrielle eiendeler med reelle verdier som forsvarer den bokførte verdien. Årsresultat i EHSS AS er et underskudd på kr 12 419,- og egenkapitalen pr 31.12.23 er negativ med kr 74 923,-(tapt). Marine Brokers AS og har en fordring på EHSS pålydende kr 79 515,- den står tilbake for all annen gjeld EHSS måtte ha.

	Kost pris	Virkelig verdi
E Holter-Sørensen Shipping AS	28 168	28 168



Note 5 Aksjonærer

AKSJEKAPITALEN I MARINE BROKERS AS PR. 31.12 BESTÅR AV:

	Antall	Pålydende	Bokført
Ordinære aksjer	1 300	100,0	130 000
Sum	1 300		130 000

EIERSTRUKTUR

De største aksjonærene i % pr. 31.12 var:

	Ordinære	Eierandel	Stemmeandel
Peder Holter-Sørensen	520	40,0	40,0
Nina Kjølborg	390	30,0	30,0
Sidsel Holter-Sørensen	390	30,0	30,0
Totalt antall aksjer	1 300	100,0	100,0

AKSJER EIET AV MEDLEMMER I STYRET OG DAGLIG LEDER:

Navn	Verv	Ordinære
Peder Holter-Sørensen	styreleder	520
Totalt antall aksjer		520

Note 6 Egenkapital

Selskapet er fremdeles i en omstillingsfase og forløpig er planen for videre drift litt uklar etter generasjonsskiftet sent 2020. I forbindelse med denne prosessen er eierskap av alle børsaksjer avvirket i 2021 og selskapet har kun en 95% eierandel i annet familieselskap (35 % ifjor), som også er under avklaring. Således består selskapets eiendeler i det aller vesentligste av kontanter og egenkapitalen er solid. Videre drift blir mest sannsynlig avgjort iløpet av 2024, da generasjonsskifte nå er bekreftet med endelig løsning av eierstruktur.