



ÅRSREGNSKAPET FOR REGNSKAPSÅRET 2018 - GENERELL INFORMASJON

Enheten

Organisasjonsnummer: 956 799 252
Organisasjonsform: Aksjeselskap
Foretaksnavn: SKIGLIDER.NO AS
Forretningsadresse: c/o Jan Kristian Haugnæss
Granlia 2B
3050 MJØNDALEN

Regnskapsår

Årsregnskapets periode: 01.01.2018 - 31.12.2018

Konsern

Morselskap i konsern: Nei

Regnskapsregler

Regler for små foretak benyttet: Ja
Benyttet ved utarbeidelsen av årsregnskapet til selskapet: Regnskapslovens alminnelige regler

Årsregnskapet fastsatt av kompetent organ

Bekreftet av representant for selskapet: Arve H Røren
Dato for fastsettelse av årsregnskapet: 21.06.2019

Grunnlag for avgivelse

År 2018: Årsregnskapet er elektronisk innlevert
År 2017: Tall er hentet fra elektronisk innlevert årsregnskap fra 2018

Det er ikke krav til at årsregnskapet m.v. som sendes til Regnskapsregisteret er undertegnet. Kontrollen på at dette er utført ligger hos revisor/enhetens øverste organ. Sikkerheten ivaretas ved at innsender har rolle/rettighet for innsending av årsregnskapet via Altinn, og ved at det bekreftes at årsregnskapet er fastsatt av kompetent organ.

Brønnøysundregistrene, 04.11.2020



Resultatregnskap

Beløp i: NOK	Note	2018	2017
RESULTATREGNSKAP			
Inntekter			
Salgsinntekt		99 580	106 491
Sum inntekter		99 580	106 491
Kostnader			
Varekostnad		53 720	-78 516
Lønnskostnad			
Annen driftskostnad		136 248	49 472
Sum kostnader		189 969	-29 045
Driftsresultat		-90 389	135 536
Finansinntekter og finanskostnader			
Annen renteinntekt		2	11
Sum finansinntekter		2	11
Annen rentekostnad		91	95
Sum finanskostnader		91	95
Netto finans		-89	-84
Ordinært resultat før skattekostnad		-90 478	135 452
Skattekostnad på ordinært resultat	3		31 192
Ordinært resultat etter skattekostnad		-90 478	104 260
Årsresultat	8	-90 478	104 260
Overføringer og disponeringer			
Udekket tap		-90 478	104 260
Sum overføringer og disponeringer		-90 478	104 260



Balanse

Beløp i: NOK	Note	2018	2017
BALANSE - EIENDELER			
Anleggsmidler			
Immaterielle eiendeler			
Sum anleggsmidler		0	0
Omløpsmidler			
Varer			
Varer		58 260	109 730
Sum varer		58 260	109 730
Fordringer			
Kundefordringer		1 330	26 254
Sum fordringer		1 330	26 254
Bankinnskudd, kontanter og lignende			
Bankinnskudd, kontanter og lignende		14 656	10 445
Sum bankinnskudd, kontanter og lignende		14 656	10 445
Sum omløpsmidler		74 246	146 429
SUM EIENDELER		74 246	146 429
BALANSE - EGENKAPITAL OG GJELD			
Egenkapital			
Innskutt egenkapital			
Aksjekapital (200 aksjer à kr 500,00)	5, 6, 7	100 000	100 000
Sum innskutt egenkapital		100 000	100 000
Opptjent egenkapital			
Udekket tap	7	223 812	133 334
Sum opptjent egenkapital		-223 812	-133 334
Sum egenkapital	7, 8	-123 812	-33 334



Balanse

Beløp i: NOK	Note	2018	2017
Sum langsiktig gjeld		0	0
Kortsiktig gjeld			
Leverandørgjeld		16 614	-15 450
Betalbar skatt	3	20 000	31 192
Skyldige offentlige avgifter		14 666	3 636
Annen kortsiktig gjeld		146 778	160 385
Sum kortsiktig gjeld		198 058	179 763
Sum gjeld		198 058	179 763
SUM EGENKAPITAL OG GJELD		74 246	146 429



Noter 2018 Skiglider.no

Regnskapsprinsipper

Årsregnskapet er satt opp i samsvar med regnskapsloven og god regnskapsskikk for små foretak.

Salgsinntekter

Inntektsføring ved salg av varer skjer på leveringstidspunktet. Tjenester inntektsføres etter hvert som de leveres.

Klassifisering og vurdering av balanseposter

Omløpsmidler og kortsiktig gjeld omfatter poster som knytter seg til varekretsløpet. For andre poster enn kundefordringer omfattes poster som forfaller til betaling innen ett år etter transaksjonsdagen. Anleggsmidler er eiendeler bestemt til varig eie og bruk. Langsiktig gjeld er gjeld som forfaller senere enn ett år etter transaksjonsdagen.

Omløpsmidler vurderes til laveste av anskaffelseskost og virkelig verdi. Kortsiktig gjeld balanseføres til nominelt beløp på etableringstidspunktet.

Anleggsmidler vurderes til anskaffelseskost. Varige anleggsmidler avskrives etter en fornuftig avskrivningsplan. Anleggsmidlene nedskrives til virkelig verdi ved verdifall som ikke forventes å være forbigående. Langsiktig gjeld med unntak av andre avsetninger balanseføres til nominelt beløp på etableringstidspunktet.

Fordringer

Kundefordringer og andre fordringer er oppført i balansen til pålydende etter fradrag for avsetning til forventet tap. Avsetning til tap gjøres på grunnlag av individuelle vurderinger av de enkelte fordringene. I tillegg gjøres det for øvrige kundefordringer en uspesifisert avsetning for å dekke antatt tap.

Varebeholdninger

Lager av innkjøpte varer er verdsatt til laveste av anskaffelseskost etter FIFO- prinsippet og virkelig verdi. Egentilvirkede ferdigvarer og varer under tilvirkning er vurdert til variabel tilvirkningskost. Det foretas nedskrivning for påregnelig ukurans.

Varige driftsmidler

Varige driftsmidler balanseføres og avskrives over driftsmidlenes levetid dersom de har antatt levetid over 3 år og har en kostpris som overstiger kr 15.000. Direkte vedlikehold av driftsmidler kostnadsføres løpende under driftskostnader, mens påkostninger eller forbedringer tillegges driftsmidlets kostpris og avskrives i takt med driftsmidlet.

Skatt

Skattekostnaden i resultatregnskapet omfatter både periodens betalbare skatt og endring i utsatt skatt. Utsatt skatt er beregnet med 22% på grunnlag av de midlertidige forskjeller som eksisterer mellom regnskapsmessige og skattemessige verdier, samt skattemessig underskudd til fremføring ved utgangen av regnskapsåret. Skatteøkende og skattereduserende midlertidige forskjeller som reverserer eller kan reversere i samme periode er utlignet og skattevirkningen er beregnet på nettogrunnlaget.

Selskapet har ikke endret regnskapsprinsipp fra 2017 til 2018.



Note 1 - Lønn og andre ytelser til ledende personer

Selskapet har ingen faste ansatte. Det er ikke utbetalt honorar til styret.

Note 2 - Obligatorisk tjenestepensjon

Obligatorisk tjenestepensjon

Foretaket er ikke pliktig til å ha tjenestepensjonsordning etter lov om obligatorisk tjenestepensjon.

Note 3 - Skatt

Grunnlag for beregning av skatt

	2018	2017
Ordinært resultat før skattekostnad	(90 478)	135 452
+/- Permanente forskjeller	11 580	
+/- Årets endring i midlertidige forskjeller	(4 390)	(5 487)
Årets skattegrunnlag	(83 288)	129 965

Betalbar inntektsskatt for selskapet basert på 23%		31 192
Sum		31 192

Skattekostnad i resultatregnskapet	0	31 192
---	----------	---------------

Betalbar skatt i skattekostnad		31 192
--------------------------------	--	--------

Betalbar skatt i balansen	0	31 192
----------------------------------	----------	---------------

Note 4 - Midl. forskjeller - Utsatt skatt/skattefordel

Utsatt skatt/utsatt skattefordel i balansen avsettes på grunnlag av forskjeller mellom regnskapsmessige og skattemessige verdier i henhold til norsk regnskapsstandard for skatt. Midlertidige skatteøkende og skattereduserende forskjeller som kan utlignes er nettoført.

Midlertidige forskjeller knyttet til:	01.01.2018	31.12.2018	Endring
Anleggsmidler	(21 950)	(17 560)	(4 390)
Skattemessig fremførbart underskudd	0	(83 288)	83 288
Netto forskjeller	(21 950)	(100 848)	78 898
Skattereduserende forskjeller som ikke kan utlignes	21 950	100 848	(78 898)
Sum midlertidige forskjeller	0	0	0
Utsatt skattefordel 31.12.18. basert på 22%	0	0	0

Ut fra forsiktighetshensyn balanseføres ikke utsatt skattefordel på kr 22 187

Note 5 - Aksjekapital

Foretaket har 200 aksjer, pålydende kr 500,00, noe som gir en samlet aksjekapital på kr 100 000.

Foretaket har én aksjeklasse. Alle aksjer har lik stemme- og utbytterett.

Note 6 - Aksjonærer

Foretakets aksjonærer pr 31.12.2018

Foretaket har 5 aksjonærer.

Aksjonærens navn	Antall aksjer	Eierandel
Bergene, Tom	40	20,00%
Fonn, Tore	40	20,00%
Haugness, Jan K Stensland	40	20,00%
Lyhus, Fred Anton	40	20,00%
Røren, Arve H	40	20,00%



Sum	200	100,00%
------------	------------	----------------

Note 7 - Egenkapital

Spesifikasjon egenkapital	Aksjekapital	Udekket tap	Sum
Egenkapital 01.01.2018	100 000	(133 334)	(33 334)
Årets resultat		(90 478)	(90 478)
Egenkapital 31.12.2018	100 000	(223 812)	(123 812)

Note 8 - Fortsatt drift, styrets handleplikt når aksjekapital er tapt

Selskapets ledelse er klar over at aksjekapitalen er tapt. Aksjonærer har lånt likviditet inn til selskapet og ledelsen har fokus på bedre resultater i 2019.



Arsregnskap for 2018

**Skiglider.no
3050 MJØNDALEN**

Innhold

Resultatregnskap

Balanse

Noter

Utarbeidet av:
Haug Regnskapslag SA
Stasjonsgata 83
3300 Hokksund
Org.nr. 870961332

Utarbeidet med:
Total Årsoppgjør



Resultatregnskap for 2018
Skiglider.no

	Note	2018	2017
Salgsinntekt		99 580	106 491
Sum driftsinntekter		99 580	106 491
Varekostnad		(53 720)	78 516
Lønnskostnad	1, 2	0	0
Annen driftskostnad		(136 248)	(49 472)
Sum driftskostnader		(189 969)	29 045
Driftsresultat		(90 389)	135 536
Annen renteinntekt		2	11
Sum finansinntekter		2	11
Annen rentekostnad		(91)	(95)
Sum finanskostnader		(91)	(95)
Netto finans		(89)	(84)
Ordinært resultat før skattekostnad		(90 478)	135 452
Skattekostnad på ordinært resultat	3	0	(31 192)
Ordinært resultat		(90 478)	104 260
Arsresultat	8	(90 478)	104 260
Overføringer			
Udekket tap		(90 478)	104 260
Sum		(90 478)	104 260



Balanse pr. 31. desember 2018
Skiglider.no

	Note	2018	2017
EIENDELER			
Omløpsmidler			
Varer		58 260	109 730
Sum varer		58 260	109 730
Fordringer			
Kundefordringer		1 330	26 254
Sum fordringer		1 330	26 254
Bankinnskudd, kontanter og lignende		14 656	10 445
Sum bankinnskudd, kontanter og lignende		14 656	10 445
Sum omløpsmidler		74 246	146 429
Sum eiendeler		74 246	146 429



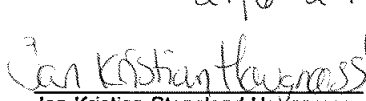
Balanse pr. 31. desember 2018

Skiglider.no


	Note	2018	2017
EGENKAPITAL OG GJELD			
Egenkapital			
Innskutt egenkapital			
Aksjekapital (200 aksjer à kr 500,00)	5, 6, 7	100 000	100 000
Sum innskutt egenkapital		100 000	100 000
Opptjent egenkapital			
Udekket tap	7	(223 812)	(133 334)
Sum opptjent egenkapital		(223 812)	(133 334)
Sum egenkapital	7, 8	(123 812)	(33 334)
Gjeld			
Kortsiktig gjeld			
Leverandørgjeld		16 614	(15 450)
Betalbar skatt	3	20 000	31 192
Skyldige offentlige avgifter		14 666	3 636
Annen kortsiktig gjeld		146 778	160 385
Sum kortsiktig gjeld		198 058	179 763
Sum gjeld		198 058	179 763
Sum egenkapital og gjeld		74 246	146 429


Nedre Eiker

21/6-2019


Jan Kristian Stensland Haugnæss
Styrets leder


Arve Hauklien Røren
Styremedlem


Tom Bergene
Styremedlem


Fred Anton Lyhus
Styremedlem


Tore Fonn
Styremedlem