



ÅRSREGNSKAPET FOR REGNSKAPSÅRET 2020 - GENERELL INFORMASJON

Enheten

Organisasjonsnummer: 997 603 249
Organisasjonsform: Aksjeselskap
Foretaksnavn: FAGMØBLER MYSEN AS
Forretningsadresse: Smedgata 30
1850 MYSEN

Regnskapsår

Årsregnskapets periode: 01.01.2020 - 31.12.2020

Konsern

Morselskap i konsern: Nei

Regnskapsregler

Regler for små foretak benyttet: Ja
Benyttet ved utarbeidelsen av årsregnskapet til selskapet: Regnskapslovens alminnelige regler

Årsregnskapet fastsatt av kompetent organ

Bekreftet av representant for selskapet: Geir Egil Forberg
Dato for fastsettelse av årsregnskapet: 24.06.2021

Grunnlag for avgivelse

År 2020: Årsregnskapet er elektronisk innlevert
År 2019: Tall er hentet fra elektronisk innlevert årsregnskap fra 2020

Det er ikke krav til at årsregnskapet m.v. som sendes til Regnskapsregisteret er undertegnet. Kontrollen på at dette er utført ligger hos revisor/enhetens øverste organ. Sikkerheten ivaretas ved at innsender har rolle/rettighet for innsending av årsregnskapet via Altinn, og ved at det bekreftes at årsregnskapet er fastsatt av kompetent organ.

Brønnøysundregistrene, 03.07.2022



Resultatregnskap

Beløp i: NOK	Note	2020	2019
RESULTATREGNSKAP			
Inntekter			
Salgsinntekt		7 665 907	6 927 731
Offentlig tilskudd	5	239 244	96 825
Annen driftsinntekt		23 121	905 286
Sum inntekter		7 928 272	7 929 841
Kostnader			
Varekostnad		4 268 579	4 197 766
Lønnskostnad	2	937 988	1 291 641
Avskrivning av driftsmidler og immaterielle eiendeler	4	30 552	14 317
Annen driftskostnad	2	1 890 669	1 816 109
Sum kostnader		7 127 787	7 319 834
Driftsresultat		800 484	610 007
Finansinntekter og finanskostnader			
Annen renteinntekt		721	64
Annen finansinntekt		12 607	4 390
Sum finansinntekter		13 328	4 454
Annen rentekostnad		53 171	108 952
Annen finanskostnad		31 029	11 923
Sum finanskostnader		84 199	120 874
Netto finans		-70 872	-116 421
Ordinært resultat før skattekostnad		729 613	493 587
Skattekostnad på ordinært resultat	3	154 131	42 819
Ordinært resultat etter skattekostnad		575 482	450 768
Årsresultat	7	575 482	450 768
Årsresultat etter minoritetsinteresser		575 482	450 768
Totalresultat		575 482	450 768



Resultatregnskap

Beløp i: NOK	Note	2020	2019
Overføringer og disponeringer			
Udekket tap			333 264
Avsatt til annen egenkapital		575 482	117 504
Sum overføringer og disponeringer		575 482	450 768



Balanse

Beløp i: NOK	Note	2020	2019
BALANSE - EIENDELER			
Anleggsmidler			
Immaterielle eiendeler			
Utsatt skattefordel	3		
Varige driftsmidler			
Tomter, bygninger o.a. fast eiendom	4, 8		
Maskiner og anlegg	4, 8		
Skip og flytende installasjoner	4, 8		
Driftsløsøre, inventar o.a. utstyr	4, 8	155 576	67 481
Sum varige driftsmidler	4	155 576	67 481
Finansielle anleggsmidler			
Investeringer i aksjer og andeler		117 630	117 630
Andre langsiktige fordringer		30 000	30 000
Sum finansielle anleggsmidler		147 630	147 630
Sum anleggsmidler		303 206	215 111
Omløpsmidler			
Varer			
Lager av varer og annen beholdning	8	2 321 308	2 282 741
Sum varer		2 321 308	2 282 741
Fordringer			
Kundefordringer	8	80 830	4 399
Andre kortsiktige fordringer		30 909	145 437
Sum fordringer		111 739	149 836
Bankinnskudd, kontanter og lignende			
Bankinnskudd, kontanter o.l.	9	875 905	535 836
Sum bankinnskudd, kontanter og lignende		875 905	535 836
Sum omløpsmidler		3 308 952	2 968 413
SUM EIENDELER		3 612 158	3 183 524



Balanse

Beløp i: NOK	Note	2020	2019
BALANSE - EGENKAPITAL OG GJELD			
Egenkapital			
Innskutt egenkapital			
Aksjekapital	6	500 000	500 000
Beholdning av egne aksjer	6		
Overkurs		100 000	100 000
Sum innskutt egenkapital		600 000	600 000
Opptjent egenkapital			
Annen egenkapital		692 986	117 504
Sum opptjent egenkapital		692 986	117 504
Sum egenkapital	7	1 292 986	717 504
Gjeld			
Langsiktig gjeld			
Utsatt skatt	3	925	
Sum avsetninger for forpliktelser		925	
Annen langsiktig gjeld			
Gjeld til kredittinstitusjoner	8	380 898	679 749
Sum annen langsiktig gjeld		380 898	679 749
Sum langsiktig gjeld		381 823	679 749
Kortsiktig gjeld			
Gjeld til kredittinstitusjoner	8		
Leverandørgjeld		1 053 466	1 044 701
Betalbar skatt	3	153 206	42 819
Skyldig offentlige avgifter		343 661	337 319
Annen kortsiktig gjeld		387 015	361 432
Sum kortsiktig gjeld		1 937 349	1 786 272
Sum gjeld		2 319 172	2 466 020
SUM EGENKAPITAL OG GJELD		3 612 158	3 183 524



Balanse

Beløp i: NOK	Note	2020	2019
---------------------	-------------	-------------	-------------



Brønnøysundregistrene

ÅRSREGNSKAP FOR REGNSKAPSÅRET 2020 - GENERELL INFORMASJON

Journalnummer: 2021 486422

Enheten

Organisasjonsnummer: 997 603 249
Organisasjonsform: Aksjeselskap
Foretaksnavn: FAGMØBLER MYSEN AS
Forretningsadresse: Smedgata 30
1850 MYSEN

Regnskapsår

Årsregnskapets periode: 01.01.2020 - 31.12.2020

Konsern

Morselskap i konsern: Nei

Regnskapsregler

Regler for små foretak benyttet: Ja
Benyttet ved utarbeidelsen av
årsregnskapet til selskapet: Regnskapslovens alminnelige regler

Årsregnskapet fastsatt av kompetent organ

Bekreftet av representant for selskapet: Geir Egil Forberg
Dato for fastsettelse av årsregnskapet: 24.06.2021

Revisjon

Årsregnskapet er utarbeidet av ekstern
autorisert regnskapsfører: Ja
Ekstern autorisert regnskapsfører har i
løpet av regnskapsåret bistått ved den
løpende regnskapsføringen eller utført
andre tjenester for selskapet enn å
utarbeide årsregnskapet: Ja

Grunnlag for avgivelse

År 2020: Årsregnskap er elektronisk innlevert.
År 2019: Tall er hentet fra elektronisk innlevert årsregnskap fra 2020.

Det er ikke krav til at årsregnskapet m.v. som sendes til Regnskapsregisteret er undertegnet. Kontrollen på at dette er utført ligger hos revisor/enhetens øverste organ. Sikkerheten ivaretas ved at innsender har rolle/rettighet for innsending av årsregnskapet via Altinn, og ved at det bekreftes at årsregnskapet er fastsatt av kompetent organ.

Brønnøysundregistrene, 14.07.2021

Brønnøysundregistrene
Postadresse: Postboks 900, 8910 Brønnøysund
Telefon: 75 00 75 00
E-post: firmapost@brreg.no Internett: www.brreg.no
Organisasjonsnummer: 974 760 673



Organisasjonsnr: 997 603 249
FAGMØBLER MYSEN AS

RESULTATREGNSKAP

Beløp i: NOK	Note	2020	2019
RESULTATREGNSKAP			
Inntekter			
Salgsinntekt		7 665 907	6 927 731
Offentlig tilskudd	5	239 244	96 825
Annen driftsinntekt		23 121	905 286
Sum inntekter		7 928 272	7 929 841
Kostnader			
Varekostnad		4 268 579	4 197 766
Lønnskostnad	2	937 988	1 291 641
Avskrivning av driftsmidler og immaterielle eiendeler	4	30 552	14 317
Annen driftskostnad	2	1 890 669	1 816 109
Sum kostnader		7 127 787	7 319 834
Driftsresultat		800 484	610 007
Finansinntekter og finanskostnader			
Annen renteinntekt		721	64
Annen finansinntekt		12 607	4 390
Sum finansinntekter		13 328	4 454
Annen rentekostnad		53 171	108 952
Annen finanskostnad		31 029	11 923
Sum finanskostnader		84 199	120 874
Netto finans		-70 872	-116 421
Ordinært resultat før skattekostnad			
Skattekostnad på ordinært resultat	3	154 131	42 819
Ordinært resultat etter skattekostnad		575 482	450 768
Årsresultat	7	575 482	450 768
Årsresultat etter minoritetsinteresser		575 482	450 768
Totalresultat		575 482	450 768
Overføringer og disponeringer			
Udekket tap			333 264
Avsatt til annen egenkapital		575 482	117 504



Sum overføringer og
disponeringer

575 482

450 768



Organisasjonsnr: 997 603 249
FAGMØBLER MYSEN AS

BALANSE

<u>Beløp i: NOK</u>	<u>Note</u>	<u>2020</u>	<u>2019</u>
BALANSE - EIENDELER			
Anleggsmidler			
Immaterielle eiendeler			
Utsatt skattefordel	3		
Varige driftsmidler			
Tomter, bygninger o.a.			
fast eiendom	4, 8		
Maskiner og anlegg	4, 8		
Skip og flytende			
installasjoner	4, 8		
Driftsløsøre, inventar o.			
a. utstyr	4, 8	155 576	67 481
Sum varige driftsmidler	4	155 576	67 481
Finansielle anleggsmidler			
Investeringer i aksjer og			
andeler		117 630	117 630
Andre langsiktige			
fordringer		30 000	30 000
Sum finansielle			
anleggsmidler		147 630	147 630
Sum anleggsmidler		303 206	215 111
Omløpsmidler			
Varer			
Lager av varer og annen			
beholdning	8	2 321 308	2 282 741
Sum varer		2 321 308	2 282 741
Fordringer			
Kundefordringer	8	80 830	4 399
Andre kortsiktige			
fordringer		30 909	145 437
Sum fordringer		111 739	149 836
Bankinnskudd, kontanter			
og lignende			
Bankinnskudd, kontanter o.			
l.	9	875 905	535 836
Sum bankinnskudd,			
kontanter og lignende		875 905	535 836
Sum omløpsmidler		3 308 952	2 968 413
SUM EIENDELER		3 612 158	3 183 524



BALANSE - EGENKAPITAL OG GJELD

Egenkapital

Innskutt egenkapital

Aksjekapital	6	500 000	500 000
Beholdning av egne aksjer	6		
Overkurs		100 000	100 000
Sum innskutt egenkapital		600 000	600 000

Opptjent egenkapital

Annen egenkapital		692 986	117 504
Sum opptjent egenkapital		692 986	117 504

Sum egenkapital	7	1 292 986	717 504
------------------------	----------	------------------	----------------

Gjeld

Langsiktig gjeld

Utsatt skatt	3	925	
Sum avsetninger for forpliktelser		925	

Annen langsiktig gjeld

Gjeld til kredittinstitusjoner	8	380 898	679 749
Sum annen langsiktig gjeld		380 898	679 749

Sum langsiktig gjeld		381 823	679 749
-----------------------------	--	----------------	----------------

Kortsiktig gjeld

Gjeld til kredittinstitusjoner	8		
Leverandørgjeld		1 053 466	1 044 701
Betalbar skatt	3	153 206	42 819
Skyldig offentlige avgifter		343 661	337 319
Annen kortsiktig gjeld		387 015	361 432
Sum kortsiktig gjeld		1 937 349	1 786 272

Sum gjeld		2 319 172	2 466 020
------------------	--	------------------	------------------

SUM EGENKAPITAL OG GJELD		3 612 158	3 183 524
---------------------------------	--	------------------	------------------



Organisasjonsnr: 997 603 249
FAGMØBLER MYSEN AS

NOTEOPPLYSNINGER - SELSKAP - alle poster oppgitt i hele tall

Note
5

Antall aksjer og aksjeeiere

<u>Aksjeklasse</u>	<u>Ant. aksjer</u>	<u>Pålydende</u>	<u>Bokført verdi</u>
Ordinære aksjer	100.00	5000.00	500000.00
<u>Aksjeeiere - fritekst</u>	<u>Antall</u>	<u>Eierandel</u>	<u>Aksjeklasse</u>
Geir Egil Forberg	50.00	50.00%	Ordinære aksjer
Eleni Athini Kolokotroni	25.00	25.00%	Ordinære aksjer
Ole Petter Strengen	25.00	25.00%	Ordinære aksjer
<u>Sum</u>	<u>Sum antall</u>	<u>Sum eierandel</u>	
	100.00	100.00%	

Note
2

Ytelser til ledende personer

Ytelser til daglig leder

<u>Ytelser</u>	<u>Lønn</u>	<u>Pensj.forpl.</u>	<u>Andre godtgj.</u>
	514956.00		3494.00

Note
2

Ytelser til andre ledende personer

<u>Ledende person</u>	<u>Lønn</u>	<u>Pensj.forpl.</u>	<u>Andre godtgj.</u>
Styremedlemmer	233079.00		10676.00
<u>Sum ytelse andre led.pers.</u>	<u>Lønn</u>	<u>Pensj.forpl.</u>	<u>Andre godtgj.</u>
	233079.00		10676.00

Note
2

Antall årsverk i regnskapsåret

Virksomheten har hatt følgende antall årsverk:
3.00



Note

Lån og sikkerhetsstillelse til ledende personer og aksjeeiere

Er det gitt lån eller sikkerhetsstillelse til ledende personer: Nei

Årsregnskap 2020
FAGMØBLER MYSEN AS

Resultatregnskap
Årsregnskap regnskapsåret 2020 for 997603249
FAGMØBLER MYSEN AS

Driftsinntekter og driftskostnader	Note	2020	2019
Salgsinntekt		7 665 907	6 927 731
Offentlig tilskudd	5	239 244	96 825
Annen driftsinntekt		23 121	905 286
Sum driftsinntekter		<u>7 928 272</u>	<u>7 929 841</u>
Varekostnad		4 268 579	4 197 766
Lønnskostnad	2	937 988	1 291 641
Avskrivning av driftsmidler og immaterielle eiendeler	4	30 552	14 317
Annen driftskostnad	2	1 890 669	1 816 109
Sum driftskostnader		<u>7 127 787</u>	<u>7 319 834</u>
Driftsresultat		<u>800 484</u>	<u>610 007</u>
Finansinntekter og finanskostnader			
Annen renteinntekt		721	64
Annen finansinntekt		12 607	4 390
Annen rentekostnad		53 171	108 952
Annen finanskostnad		31 029	11 923
Resultat av finansposter		<u>-70 872</u>	<u>-116 421</u>
Ordinært resultat før skattekostnad		<u>729 613</u>	<u>493 587</u>
Skattekostnad på ordinært resultat	3	154 131	42 819
Årsresultat	7	<u>575 482</u>	<u>450 768</u>
Overføringer			
Avsatt til annen egenkapital		575 482	117 504
Overført til udekket tap		0	-333 264
Sum overføringer		<u>575 482</u>	<u>450 768</u>

Balanse
Årsregnskap regnskapsåret 2020 for 997603249
FAGMØBLER MYSEN AS

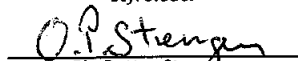
Eiendeler	Note	2020	2019
Varige driftsmidler			
Driftsløsøre, inventar o.a. utstyr	4, 8	155 576	67 481
Sum varige driftsmidler	4	155 576	67 481
Finansielle anleggsmidler			
Investeringer i aksjer og andeler		117 630	117 630
Andre langsiktige fordringer		30 000	30 000
Sum finansielle anleggsmidler		147 630	147 630
Sum anleggsmidler		303 206	215 111
Omløpsmidler			
Varer			
Lager av varer og annen beholdning	8	2 321 308	2 282 741
Sum varer		2 321 308	2 282 741
Fordringer			
Kundefordringer	8	80 830	4 399
Andre kortsiktige fordringer		30 909	145 437
Sum fordringer		111 739	149 836
Bankinnskudd, kontanter o.l			
Bankinnskudd, kontanter o.l.	9	875 905	535 836
Sum bankinnskudd, kontanter o.l		875 905	535 836
Sum omløpsmidler		3 308 952	2 968 413
Sum eiendeler		3 612 158	3 183 524


Balanse
Årsregnskap regnskapsåret 2020 for 997603249
FAGMØBLER MYSEN AS


Egenkapital og gjeld	Note	2020	2019
Egenkapital			
<i>Innskutt egenkapital</i>			
Aksjekapital	6	500 000	500 000
Overkurs		100 000	100 000
Sum innskutt egenkapital		<u>600 000</u>	<u>600 000</u>
<i>Opptjent egenkapital</i>			
Annen egenkapital		692 986	117 504
Sum opptjent egenkapital		<u>692 986</u>	<u>117 504</u>
Sum egenkapital	7	<u>1 292 986</u>	<u>717 504</u>
Gjeld			
Utsatt skatt	3	925	0
Sum avsetning for forpliktelser		<u>925</u>	<u>0</u>
<i>Annen langsiktig gjeld</i>			
Gjeld til kredittinstitusjoner	8	380 898	679 749
Sum annen langsiktig gjeld		<u>380 898</u>	<u>679 749</u>
<i>Kortsiktig gjeld</i>			
Leverandørgjeld		1 053 466	1 044 701
Betalbar skatt	3	153 206	42 819
Skyldig offentlige avgifter		343 661	337 319
Annen kortsiktig gjeld		387 015	361 432
Sum kortsiktig gjeld		<u>1 937 349</u>	<u>1 786 272</u>
Sum gjeld		<u>2 319 172</u>	<u>2 466 020</u>
Sum egenkapital og gjeld		<u>3 612 158</u>	<u>3 183 524</u>

07.06.2021
Styret i FAGMØBLER MYSEN AS


Fredrik Strengen
styreleder


Ole Petter Strengen
styremedlem


Geir Egil Forberg
styremedlem/daglig leder


Eleni Athini Kolokotroni
styremedlem

Note 1 Regnskapsprinsipper

Årsregnskapet er satt opp i samsvar med regnskapsloven og god regnskapsskikk for små foretak. Forutsetningen om fortsatt drift er lagt til grunn ved utarbeidelsen.

Salgsinntekter

Inntekter ved salg av varer vurderes til virkelig verdi av vederlaget, netto etter fradrag for merverdiavgift, returer, rabatter og andre avslag.

Salg av tjenester inntektsføres etter hvert som de er levert.

Klassifisering og vurdering av balanseposter

Eiendeler bestemt til varig eie eller bruk er klassifisert som anleggsmidler. Anleggsmidler er vurdert til anskaffelseskost. Omløpsmidler og kortsiktig gjeld omfatter normalt poster som forfaller til betaling innen ett år etter balansedagen, samt poster som knytter seg til varekretsløpet. Omløpsmidler vurderes til laveste verdi av anskaffelseskost og antatt virkelig verdi.

Fordringer klassifiseres som omløpsmidler hvis de skal tilbakebetales i løpet av ett år. For gjeld er analoge kriterier lagt til grunn. Første års avdrag på langsiktige fordringer og langsiktig gjeld klassifiseres likevel ikke som omløpsmiddel og kortsiktig gjeld.

Varige driftsmidler balanseføres og avskrives lineært til restverdi over driftsmidlenes forventede utnyttbare levetid. Ved endring i avskrivningsplan fordeles virkningen over gjenværende avskrivningstid ("knekkpunktmetoden"). Vedlikehold av driftsmidler kostnadsføres løpende. Påkostninger eller forbedringer tillegges driftsmidlets kostpris og avskrives i takt med driftsmidlet. Skillet mellom vedlikehold og påkostning/forbedring regnes i forhold til driftsmidlets stand ved kjøp av driftsmidlet. Tomter avskrives ikke.

Ved indikasjon på at balanseført verdi av et anleggsmiddel er høyere enn virkelig verdi, nedskrives verdien når verdifallet forventes ikke å være forbigående.

Tidligere nedskrivninger, med unntak for nedskrivning av goodwill, reverseres hvis grunnlaget for nedskrivningen ikke lenger er til stede.

Investeringer i andre selskaper

Kostmetoden brukes som prinsipp for investeringer i andre selskaper. Utbytte fra andre selskaper regnskapsføres som finansinntekt når utbyttet er vedtatt. Investeringene blir nedskrevet til virkelig verdi dersom verdifallet ikke er forbigående.

Varer

Lager av innkjøpte varer er vurdert til det laveste av anskaffelseskost etter FIFO-prinsippet, og netto salgsverdi.

Fordringer

Kundefordringer og andre fordringer er oppført i balansen til pålydende etter fradrag for avsetning til forventet tap. Avsetning for tap gjøres på grunnlag av individuelle vurderinger av de enkelte fordringene. I tillegg gjøres det for øvrige kundefordringer en uspesifisert avsetning for å dekke antatt tap.

Pensjoner

Premier til innskuddsbasert pensjonsordning organisert gjennom livsforsikringsselskap kostnadsføres den perioden innskuddet gjelder og inngår blant lønnskostnader i resultatregnskapet.

Skatt

Skattekostnaden i resultatregnskapet omfatter både periodens betalbare skatt og endring i utsatt skatt. Utsatt skatt beregnes med 22 % på grunnlag av de midlertidige forskjeller som eksisterer mellom regnskapsmessige og skattemessige verdier, samt eventuelt ligningsmessig underskudd til fremføring ved utgangen av regnskapsåret. Skatteøkende og skattereduserende midlertidige forskjeller som reverserer eller kan reversere i samme periode er utlignet og nettoført.

Noter til regnskapet 2020
Årsregnskap regnskapsåret 2020 for 997603249

Note 2 Lønnskostnader, antall ansatte, godtgjørelser, lån til ansatte mm

Lønnskostnader	2020	2019
Lønninger	749 373	1 060 547
Arbeidsgiveravgift	115 804	170 643
Pensjonskostnader	0	0
Andre ytelser	72 811	60 452
Sum	937 988	1 291 641

Gjennomsnittlig antall årsverk sysselsatt i regnskapsåret 3 3

Ytelser til ledende personer	Daglig leder	Styremedlemmer
Lønn	514 956	233 079
Annen godtgjørelse	3 494	10 676
Sum	518 450	243 755

OTP

Selskapet er pliktig til å ha tjenestepensjonsordning etter lov om obligatorisk tjenestepensjon. Selskapets pensjonsordninger tilfredsstiller kravene i denne lov.

Revisor

Kostnadsført honorar til revisor er kostnadsført med kr 34.828 for revisjon, honorar bistand årsoppgjør kr 10.045 og andre honorarer kr 9.146.

Note 3 Skatt

Årets skattekostnad	2020	2019
Resultatført skatt på ordinært resultat:		
Betalbar skatt	153 206	42 819
Endring i utsatt skatt	925	0
Skattekostnad ordinært resultat	154 131	42 819
Skattepliktig inntekt:		
Ordinært resultat før skatt	729 613	493 587
Permanente forskjeller	0	0
Endring i midlertidige forskjeller	-33 223	-17 808
Anvendelse av fremførbart underskudd	0	-281 149
Skattepliktig inntekt	696 390	194 630
Betalbar skatt i balansen:		
Betalbar skatt på årets resultat	153 206	42 819
Sum betalbar skatt i balansen	153 206	42 819

Skatteeffekten av midlertidige forskjeller som har gitt opphav til utsatt skatt og utsatte skattefordeler, spesifisert på typer av midlertidige forskjeller

	2020	2019	Endring
Varige driftsmidler	4 204	-9 019	-13 223
Fordringer	0	-20 000	-20 000
Sum	4 204	-29 019	-33 223
Inngår ikke i beregningen av utsatt skatt	0	29 019	29 019
Grunnlag for utsatt skatt / skattefordel	4 204	0	-4 204
Utsatt skatt / skattefordel (22 %)	925	0	-925

I henhold til God regnskapsskikk for små foretak balanseføres ikke utsatt skattefordel.

Note 4 Anleggsmidler

	Driftsløsøre, inventar ol.	Sum
Anskaffelseskost pr. 01.01.20	625 278	625 278
+ Tilgang kjøpte driftsmidler	118 647	118 647
= Anskaffelseskost 31.12.20	743 925	743 925
Akkumulerte avskrivninger 31.12.20	441 449	441 449
+ Akkumulerte nedskrivninger 31.12.20	146 901	146 901
= Av- og nedskrivninger pr. 31.12.20	588 350	588 350
= Bokført verdi 31.12.20	155 575	155 575
Årets ordinære avskrivninger	30 553	30 553
 Økonomisk levetid	 0-10 år	

Note 5 Offentlige tilskudd

Foretaket har mottatt offentlige driftstilskudd som kompensasjon for tapte inntekter og/eller merkostnader under koronapandemien.

Offentlige driftstilskudd under koronapandemien regnskapsføres brutto som andre driftsinntekter i samme periode som inntektsreduksjonen eller merkostnaden som tilskuddet krytter seg til, forutsatt at det er sannsynlig at betingelsene for tilskuddet er eller vil bli oppfylt.

Tilskudd til foretak med stort omsetningsfall kompensasjonsordning 1 for mars måned er inntektsført med kr 19.613.

Selskapet har mottatt og inntektsført Lærebedriftstilskudd fra Viken Fylkeskommune med kr 219.630.

Note 6 Aksjonærer

Aksjekapitalen i FAGMØBLER MYSEN AS pr. 31.12 består av:

	Antall	Pålydende	Bokført
Ordinære aksjer	100	5 000,0	500 000
Sum	100		500 000

Eierstruktur

De største aksjonærene i % pr. 31.12 var:

	Ordinære	Eierandel	Stemmeandel
Geir Egil Forberg	50	50,0	50,0
Eleni Athini Kolokotroni	25	25,0	25,0
Ole Petter Strengen	25	25,0	25,0
Totalt antall aksjer	100	100,0	100,0

Aksjer og opsjoner eiet av medlemmer i styret og daglig leder:

Navn	Verv	Ordinære
Geir Egil Forberg	styremedlem/daglig leder	50
Ole Petter Strengen	styremedlem	25
Eleni Athini Kolokotroni	styremedlem	25
Totalt antall aksjer		100

Note 7 Egenkapital

	Aksjekapital	Overkurs	Annen Innskutt egenkapital	Annen egenkapital/ udekket tap	Sum egenkapital
Pr. 31.12.2019	500 000	100 000	0	117 504	717 504
Pr 01.01.2020	500 000	100 000	0	117 504	717 504
Årets resultat				575 482	575 482
Pr 31.12.2020	500 000	100 000	0	692 986	1 292 986

Note 8 Fordringer, gjeld, pantstillelser og garantier m.v

	2020	2019
Fordringer med forfall senere enn ett år	0	0
Langsiktig gjeld med forfall senere enn fem år	0	0
Gjeld som er sikret ved pant o.l.	2020	2019
Gjeld til kredittinstitusjoner	380 898	679 749
Kassekreditt	0	0
Sum	380 898	679 749
Balanseført verdi av pantsatte eiendeler	2020	2019
Driftsløsøre, inventar og utstyr	0	0
Lager av varer og annen beholdning	2 321 308	2 282 741
Kundefordringer	80 830	4 399
Sum	2 402 138	2 287 140

Note 9 Bankinnskudd

	2020	2019
Bundne skattetrekkmidler	40 505	30 911



Møllegata 26
1811 Askim
www.bdo.no

Uavhengig revisors beretning

Til generalforsamlingen i Fagmøbler Mysen AS

Uttalelse om revisjonen av årsregnskapet

Konklusjon

Vi har revidert årsregnskapet til Fagmøbler Mysen AS.

Årsregnskapet består av:

- Balanse per 31. desember 2020
- Resultatregnskap for 2020
- Noter til årsregnskapet, herunder et sammendrag av viktige regnskapsprinsipper.

Etter vår mening:

Er årsregnskapet avgitt i samsvar med lov og forskrifter og gir et rettviseende bilde av selskapets finansielle stilling per 31. desember 2020 og av dets resultater for regnskapsåret avsluttet per denne datoen i samsvar med regnskapslovens regler og god regnskapsskikk i Norge.

Grunnlag for konklusjonen

Vi har gjennomført revisjonen i samsvar med lov, forskrift og god revisjonsskikk i Norge, herunder de internasjonale revisjonsstandardene International Standards on Auditing (ISA-ene). Våre oppgaver og plikter i henhold til disse standardene er beskrevet i Revisors oppgaver og plikter ved revisjon av årsregnskapet. Vi er uavhengige av selskapet slik det kreves i lov og forskrift, og har overholdt våre øvrige etiske forpliktelser i samsvar med disse kravene. Etter vår oppfatning er innhentet revisjonsbevis tilstrekkelig og hensiktsmessig som grunnlag for vår konklusjon.

Styret og daglig leders ansvar for årsregnskapet

Styret og daglig leder (ledelsen) er ansvarlig for å utarbeide årsregnskapet i samsvar med lov og forskrifter, herunder for at det gir et rettviseende bilde i samsvar med regnskapslovens regler og god regnskapsskikk i Norge. Ledelsen er også ansvarlig for slik internkontroll som den finner nødvendig for å kunne utarbeide et årsregnskap som ikke inneholder vesentlig feilinformasjon, verken som følge av misligheter eller utilsiktede feil.

Ved utarbeidelsen av årsregnskapet må ledelsen ta standpunkt til selskapets evne til fortsatt drift og opplyse om forhold av betydning for fortsatt drift. Forutsetningen om fortsatt drift skal legges til grunn for årsregnskapet så lenge det ikke er sannsynlig at virksomheten vil bli avvirket.

Revisors oppgaver og plikter ved revisjonen av årsregnskapet

Vårt mål er å oppnå betryggende sikkerhet for at årsregnskapet som helhet ikke inneholder vesentlig feilinformasjon, verken som følge av misligheter eller utilsiktede feil, og å avgi en revisjonsberetning som inneholder vår konklusjon. Betryggende sikkerhet er en høy grad av sikkerhet, men ingen garanti for at en revisjon utført i samsvar med lov, forskrift og god revisjonsskikk i Norge, herunder ISA-ene, alltid vil avdekke vesentlig feilinformasjon som eksisterer. Feilinformasjon kan oppstå som følge av misligheter eller utilsiktede feil. Feilinformasjon blir vurdert som vesentlig dersom den enkeltvis eller samlet med rimelighet kan forventes å påvirke økonomiske beslutninger som brukerne foretar basert på årsregnskapet.

For videre beskrivelse av revisors oppgaver og plikter vises det til:
<https://revisorforeningen.no/revisjonsberetninger>



Uttalelse om andre lovmessige krav

Konklusjon om registrering og dokumentasjon

Basert på vår revisjon av årsregnskapet som beskrevet ovenfor, og kontrollhandlinger vi har funnet nødvendig i henhold til internasjonal standard for attestasjonsoppdrag (ISAE) 3000

«Attestasjonsoppdrag som ikke er revisjon eller forenklet revisorkontroll av historisk finansiell informasjon», mener vi at ledelsen har oppfylt sin plikt til å sørge for ordentlig og oversiktlig registrering og dokumentasjon av selskapets regnskapsopplysninger i samsvar med lov og god bokføringsskikk i Norge.

BDO AS

Trine Gulestø
statsautorisert revisor
(elektronisk signert)

Penneo Dokumentnr: Z7P15-2BIFT-EED7X-PXX2I-S3EW1-LTKP3



PENNEO

Signaturene i dette dokumentet er juridisk bindende. Dokument signert med "Penneo™ - sikker digital signatur".
De signerende parter sin identitet er registrert, og er listet nedenfor.

"Med min signatur bekrefter jeg alle datoer og innholdet i dette dokument."

Trine Gulestø

Statsautorisert revisor

På vegne av: BDO AS

Serienummer: 9578-5990-4-2300465

IP: 188.95.xxx.xxx

2021-06-24 12:51:11Z



Penneo Dokumentnr: Z7P15-2BIFT-EED7X-PXX2I-S3EWT-LTKP3

Dokumentet er signert digitalt, med **Penneo.com**. Alle digitale signatur-data i dokumentet er sikret og validert av den datamaskin-utregnede hash-verdien av det opprinnelige dokument. Dokumentet er låst og tids-stemplet med et sertifikat fra en betrodd tredjepart. All kryptografisk bevis er integrert i denne PDF, for fremtidig validering (hvis nødvendig).

Hvordan bekrefter at dette dokumentet er originalen?

Dokumentet er beskyttet av ett Adobe CDS sertifikat. Når du åpner dokumentet i

Adobe Reader, skal du kunne se at dokumentet er sertifisert av **Penneo e-signature service <penneo@penneo.com>**. Dette garanterer at innholdet i dokumentet ikke har blitt endret.

Det er lett å kontrollere de kryptografiske beviser som er lokalisert inne i dokumentet, med Penneo validator - <https://penneo.com/validate>



Årsregnskap 2020
FAGMØBLER MYSEN AS



Resultatregnskap FAGMØBLER MYSEN AS

Driftsinntekter og driftskostnader	Note	2020	2019
Salgsinntekt		7 665 907	6 927 731
Offentlig tilskudd	5	239 244	96 825
Annen driftsinntekt		23 121	905 286
Sum driftsinntekter		7 928 272	7 929 841
Varekostnad		4 268 579	4 197 766
Lønnskostnad	2	937 988	1 291 641
Avskrivning av driftsmidler og immaterielle eiendeler	4	30 552	14 317
Annen driftskostnad	2	1 890 669	1 816 109
Sum driftskostnader		7 127 787	7 319 834
Driftsresultat		800 484	610 007
Finansinntekter og finanskostnader			
Annen renteinntekt		721	64
Annen finansinntekt		12 607	4 390
Annen rentekostnad		53 171	108 952
Annen finanskostnad		31 029	11 923
Resultat av finansposter		-70 872	-116 421
Ordinært resultat før skattekostnad		729 613	493 587
Skattekostnad på ordinært resultat	3	154 131	42 819
Årsresultat	7	575 482	450 768
Overføringer			
Avsatt til annen egenkapital		575 482	117 504
Overført til udekket tap		0	-333 264
Sum overføringer		575 482	450 768



Balanse FAGMØBLER MYSEN AS

Eiendeler	Note	2020	2019
Varige driftsmidler			
Driftsløsøre, inventar o.a. utstyr	4, 8	155 576	67 481
Sum varige driftsmidler	4	155 576	67 481
Finansielle anleggsmidler			
Investeringer i aksjer og andeler		117 630	117 630
Andre langsiktige fordringer		30 000	30 000
Sum finansielle anleggsmidler		147 630	147 630
Sum anleggsmidler		303 206	215 111
Omløpsmidler			
Varer			
Lager av varer og annen beholdning	8	2 321 308	2 282 741
Sum varer		2 321 308	2 282 741
Fordringer			
Kundefordringer	8	80 830	4 399
Andre kortsiktige fordringer		30 909	145 437
Sum fordringer		111 739	149 836
Bankinnskudd, kontanter o.l			
Bankinnskudd, kontanter o.l.	9	875 905	535 836
Sum bankinnskudd, kontanter o.l		875 905	535 836
Sum omløpsmidler		3 308 952	2 968 413
Sum eiendeler		3 612 158	3 183 524



Balanse
FAGMØBLER MYSEN AS

Egenkapital og gjeld	Note	2020	2019
Egenkapital			
<i>Innskutt egenkapital</i>			
Aksjekapital	6	500 000	500 000
Overkurs		100 000	100 000
Sum innskutt egenkapital		600 000	600 000
<i>Opptjent egenkapital</i>			
Annen egenkapital		692 986	117 504
Sum opptjent egenkapital		692 986	117 504
Sum egenkapital	7	1 292 986	717 504
Gjeld			
Utsatt skatt	3	925	0
Sum avsetning for forpliktelser		925	0
<i>Annen langsiktig gjeld</i>			
Gjeld til kredittinstitusjoner	8	380 898	679 749
Sum annen langsiktig gjeld		380 898	679 749
<i>Kortsiktig gjeld</i>			
Leverandørgjeld		1 053 466	1 044 701
Betalbar skatt	3	153 206	42 819
Skyldig offentlige avgifter		343 661	337 319
Annen kortsiktig gjeld		387 015	361 432
Sum kortsiktig gjeld		1 937 349	1 786 272
Sum gjeld		2 319 172	2 466 020
Sum egenkapital og gjeld		3 612 158	3 183 524

07.06.2021
Styret i FAGMØBLER MYSEN AS

Fredrik Strengen
styreleder

Geir Egil Forberg
styremedlem / daglig leder

Ole Petter Strengen
styremedlem

Eleni Athini Kolokotroni
styremedlem



Noter til regnskapet 2020

Note 1 Regnskapsprinsipper

Årsregnskapet er satt opp i samsvar med regnskapsloven og god regnskapsskikk for små foretak. Forutsetningen om fortsatt drift er lagt til grunn ved utarbeidelsen.

Salgsinntekter

Inntekter ved salg av varer vurderes til virkelig verdi av vederlaget, netto etter fradrag for merverdiavgift, returer, rabatter og andre avslag.

Salg av tjenester inntektsføres etter hvert som de er levert.

Klassifisering og vurdering av balanseposter

Eiendeler bestemt til varig eie eller bruk er klassifisert som anleggsmidler. Anleggsmidler er vurdert til anskaffelseskost. Omløpsmidler og kortsiktig gjeld omfatter normalt poster som forfaller til betaling innen ett år etter balansedagen, samt poster som knytter seg til varekretsløpet. Omløpsmidler vurderes til laveste verdi av anskaffelseskost og antatt virkelig verdi.

Fordringer klassifiseres som omløpsmidler hvis de skal tilbakebetales i løpet av ett år. For gjeld er analoge kriterier lagt til grunn. Første års avdrag på langsiktige fordringer og langsiktig gjeld klassifiseres likevel ikke som omløpsmiddel og kortsiktig gjeld.

Varige driftsmidler balanseføres og avskrives lineært til restverdi over driftsmidlenes forventede utnyttbare levetid. Ved endring i avskrivningsplan fordeles virkningen over gjenværende avskrivningstid ("knekkpunktmetoden"). Vedlikehold av driftsmidler kostnadsføres løpende. Påkostninger eller forbedringer tillegges driftsmidlets kostpris og avskrives i takt med driftsmidlet. Skillet mellom vedlikehold og påkostning/forbedring regnes i forhold til driftsmidlets stand ved kjøp av driftsmidlet. Tomter avskrives ikke.

Ved indikasjon på at balanseført verdi av et anleggsmiddel er høyere enn virkelig verdi, nedskrives verdien når verdifallet forventes ikke å være forbigående.

Tidligere nedskrivninger, med unntak for nedskrivning av goodwill, reverseres hvis grunnlaget for nedskrivningen ikke lenger er til stede.

Investeringer i andre selskaper

Kostmetoden brukes som prinsipp for investeringer i andre selskaper. Utbytte fra andre selskaper regnskapsføres som finansinntekt når utbyttet er vedtatt. Investeringene blir nedskrevet til virkelig verdi dersom verdifallet ikke er forbigående.

Varer

Lager av innkjøpte varer er vurdert til det laveste av anskaffelseskost etter FIFO-prinsippet, og netto salgsverdi.

Fordringer

Kundefordringer og andre fordringer er oppført i balansen til pålydende etter fradrag for avsetning til forventet tap. Avsetning for tap gjøres på grunnlag av individuelle vurderinger av de enkelte fordringene. I tillegg gjøres det for øvrige kundefordringer en uspesifisert avsetning for å dekke antatt tap.

Pensjoner

Premier til innskuddsbasert pensjonsordning organisert gjennom livsforsikringsselskap kostnadsføres den perioden innskuddet gjelder og inngår blant lønnskostnader i resultatregnskapet.

Skatt

Skattekostnaden i resultatregnskapet omfatter både periodens betalbare skatt og endring i utsatt skatt. Utsatt skatt beregnes med 22 % på grunnlag av de midlertidige forskjeller som eksisterer mellom regnskapsmessige og skattemessige verdier, samt eventuelt ligningsmessig underskudd til fremføring ved utgangen av regnskapsåret. Skatteøkende og skattereduserende midlertidige forskjeller som reverserer eller kan reversere i samme periode er utlignet og nettoført.



Noter til regnskapet 2020

Note 2 Lønnskostnader, antall ansatte, godtgjørelser, lån til ansatte mm

Lønnskostnader	2020	2019
Lønninger	749 373	1 060 547
Arbeidsgiveravgift	115 804	170 643
Pensjonskostnader	0	0
Andre ytelser	72 811	60 452
Sum	937 988	1 291 641

Gjennomsnittlig antall årsverk sysselsatt i regnskapsåret	3	3
---	---	---

Ytelser til ledende personer	Daglig leder	Styremedlemmer
Lønn	514 956	233 079
Annen godtgjørelse	3 494	10 676
Sum	518 450	243 755

OTP

Selskapet er pliktig til å ha tjenstepensjonsordning etter lov om obligatorisk tjenstepensjon. Selskapets pensjonsordninger tilfredsstiller kravene i denne lov.

Revisor

Kostnadsført honorar til revisor er kostnadsført med kr 34.828 for revisjon, honorar bistand årsoppgjør kr 10.045 og andre honorarer kr 9.146.

Note 3 Skatt

Årets skattekostnad	2020	2019
Resultatført skatt på ordinært resultat:		
Betalbar skatt	153 206	42 819
Endring i utsatt skatt	925	0
Skattekostnad ordinært resultat	154 131	42 819
Skattepliktig inntekt:		
Ordinært resultat før skatt	729 613	493 587
Permanente forskjeller	0	0
Endring i midlertidige forskjeller	-33 223	-17 808
Anvendelse av fremførbart underskudd	0	-281 149
Skattepliktig inntekt	696 390	194 630
Betalbar skatt i balansen:		
Betalbar skatt på årets resultat	153 206	42 819
Sum betalbar skatt i balansen	153 206	42 819

Skatteeffekten av midlertidige forskjeller som har gitt opphav til utsatt skatt og utsatte skattefordeler, spesifisert på typer av midlertidige forskjeller

	2020	2019	Endring
Varige driftsmidler	4 204	-9 019	-13 223
Fordringer	0	-20 000	-20 000
Sum	4 204	-29 019	-33 223
Inngår ikke i beregningen av utsatt skatt	0	29 019	29 019
Grunnlag for utsatt skatt / skattefordel	4 204	0	-4 204
Utsatt skatt / skattefordel (22 %)	925	0	-925

I henhold til God regnskapsskikk for små foretak balanseføres ikke utsatt skattefordel.



Noter til regnskapet 2020

Note 4 Anleggsmidler

	Driftsløsøre, inventar ol.	Sum
Anskaffelseskost pr. 01.01.20	625 278	625 278
+ Tilgang kjøpte driftsmidler	118 647	118 647
= Anskaffelseskost 31.12.20	743 925	743 925
Akkumulerte avskrivninger 31.12.20	441 449	441 449
+ Akkumulerte nedskrivninger 31.12.20	146 901	146 901
= Av- og nedskrivninger pr. 31.12.20	588 350	588 350
= Bokført verdi 31.12.20	155 575	155 575
Årets ordinære avskrivninger	30 553	30 553
Økonomisk levetid	0-10 år	

Note 5 Offentlige tilskudd

Foretaket har mottatt offentlige driftstilskudd som kompensasjon for tapte inntekter og/eller merkostnader under koronapandemien.

Offentlige driftstilskudd under koronapandemien regnskapsføres brutto som andre driftsinntekter i samme periode som inntektsreduksjonen eller merkostnaden som tilskuddet knytter seg til, forutsatt at det er sannsynlig at betingelsene for tilskuddet er eller vil bli oppfylt. Tilskudd til foretak med stort omsetningsfall kompensasjonsordning 1 for mars måned er inntektsført med kr 19.613.

Selskapet har mottatt og inntektsført Lærebedriftstilskudd fra Viken Fylkeskommune med kr 219.630.

Note 6 Aksjonærer

Aksjekapitalen i FAGMØBLER MYSEN AS pr. 31.12 består av:

	Antall	Pålydende	Bokført
Ordinære aksjer	100	5 000,0	500 000
Sum	100		500 000

Eierstruktur

De største aksjonærene i % pr. 31.12 var:

	Ordinære	Eierandel	Stemmeandel
Geir Egil Forberg	50	50,0	50,0
Eleni Athini Kolokotroni	25	25,0	25,0
Ole Petter Strengen	25	25,0	25,0
Totalt antall aksjer	100	100,0	100,0

Aksjer og opsjoner eiet av medlemmer i styret og daglig leder:

Navn	Verv	Ordinære
Geir Egil Forberg	styremedlem/daglig leder	50
Ole Petter Strengen	styremedlem	25
Eleni Athini Kolokotroni	styremedlem	25
Totalt antall aksjer		100



Noter til regnskapet 2020

Note 7 Egenkapital

	Aksjekapital	Overkurs	Annen egenkapital	Innskutt egenkapital	Annen egenkapital/ udekket tap	Sum egenkapital
Pr. 31.12.2019	500 000	100 000		0	117 504	717 504
Pr 01.01.2020	500 000	100 000		0	117 504	717 504
Årets resultat					575 482	575 482
Pr 31.12.2020	500 000	100 000		0	692 986	1 292 986

Note 8 Fordringer, gjeld, pantstillelser og garantier m.v

	2020	2019
Fordringer med forfall senere enn ett år	0	0
Langsiktig gjeld med forfall senere enn fem år	0	0
Gjeld som er sikret ved pant o.l.	2020	2019
Gjeld til kredittinstitusjoner	380 898	679 749
Kassekreditt	0	0
Sum	380 898	679 749

Balansført verdi av pantsatte eiendeler	2020	2019
Driftsløsøre, inventar og utstyr	0	0
Lager av varer og annen beholdning	2 321 308	2 282 741
Kundefordringer	80 830	4 399
Sum	2 402 138	2 287 140

Note 9 Bankinnskudd

	2020	2019
Bundne skattetrekkmidler	40 505	30 911