



## ÅRSREGNSKAPET FOR REGNSKAPSÅRET 2022 - GENERELL INFORMASJON

### Enheten

Organisasjonsnummer: 991 436 804  
Organisasjonsform: Aksjeselskap  
Foretaksnavn: FEARNLEY OFFSHORE SUPPLY AS  
Forretningsadresse: Dronning Eufemias gate 8  
0191 OSLO

### Regnskapsår

Årsregnskapets periode: 01.01.2022 - 31.12.2022

### Konsern

Morselskap i konsern: Ja  
Konsernregnskap lagt ved: Nei

### Regnskapsregler

Regler for små foretak benyttet: Ja  
Benyttet ved utarbeidelsen av årsregnskapet til selskapet: Regnskapslovens alminnelige regler

### Årsregnskapet fastsatt av kompetent organ

Bekreftet av representant for selskapet: Line Johansen  
Dato for fastsettelse av årsregnskapet: 18.04.2023

### Grunnlag for avgivelse

År 2022: Årsregnskapet er elektronisk innlevert  
År 2021: Tall er hentet fra elektronisk innlevert årsregnskap fra 2022

*Det er ikke krav til at årsregnskapet m.v. som sendes til Regnskapsregisteret er undertegnet. Kontrollen på at dette er utført ligger hos revisor/enhetens øverste organ. Sikkerheten ivaretas ved at innsender har rolle/rettighet for innsending av årsregnskapet via Altinn, og ved at det bekreftes at årsregnskapet er fastsatt av kompetent organ.*

Brønnøysundregistrene, 10.07.2024



## Resultatregnskap

Beløp i: NOK	Note	2022	2021
<b>RESULTATREGNSKAP</b>			
<b>Inntekter</b>			
Annen driftsinntekt		60 815 296	42 918 919
<b>Sum inntekter</b>		<b>60 815 296</b>	<b>42 918 919</b>
<b>Kostnader</b>			
Lønnskostnad	2	29 310 908	23 523 329
Avskrivning av driftsmidler og immaterielle eiendeler	4	603 221	172 549
Annen driftskostnad	3	15 112 400	10 654 600
<b>Sum kostnader</b>		<b>45 026 529</b>	<b>34 350 478</b>
<b>Driftsresultat</b>		<b>15 788 767</b>	<b>8 568 441</b>
<b>Finansinntekter og finanskostnader</b>			
Inntekt på investering i datterselskap			5 067 973
Annen renteinntekt		196 730	25 777
Annen finansinntekt		644 543	-46 793
<b>Sum finansinntekter</b>		<b>841 273</b>	<b>5 046 957</b>
Rentekostnad til foretak i samme konsern		-9 551	-6 703
Annen rentekostnad		5 718	17 330
<b>Sum finanskostnader</b>		<b>-3 833</b>	<b>10 627</b>
<b>Netto finans</b>		<b>845 106</b>	<b>5 036 330</b>
<b>Ordinært resultat før skattekostnad</b>		<b>16 633 873</b>	<b>13 604 771</b>
Skattekostnad på resultat	5	3 945 240	2 005 976
<b>Ordinært resultat etter skattekostnad</b>		<b>12 688 633</b>	<b>11 598 795</b>
<b>Årsresultat</b>		<b>12 688 633</b>	<b>11 598 795</b>
<b>Årsresultat etter minoritetsinteresser</b>		<b>12 688 634</b>	<b>11 598 796</b>
<b>Overføringer og disponeringer</b>			
Ordinært utbytte	7	12 688 634	11 598 796
Avsatt til annen egenkapital	7		



## Resultatregnskap

<b>Beløp i: NOK</b>	<b>Note</b>	<b>2022</b>	<b>2021</b>
Sum overføringer og disponeringer		12 688 634	11 598 796



## Balanse

Beløp i: NOK	Note	2022	2021
<b>BALANSE - EIENDELER</b>			
<b>Anleggsmidler</b>			
<b>Immaterielle eiendeler</b>			
Utsatt skattefordel	5		
<b>Varige driftsmidler</b>			
Driftsløsøre, inventar o.a. utstyr	4	2 317 418	1 931 099
<b>Sum varige driftsmidler</b>		<b>2 317 418</b>	<b>1 931 099</b>
<b>Finansielle anleggsmidler</b>			
Investering i datterselskap	8	4	4
Obligasjoner og andre fordringer		3 538 004	3 538 004
<b>Sum finansielle anleggsmidler</b>		<b>3 538 008</b>	<b>3 538 008</b>
<b>Sum anleggsmidler</b>		<b>5 855 426</b>	<b>5 469 107</b>
<b>Omløpsmidler</b>			
<b>Varer</b>			
<b>Fordringer</b>			
Kundefordringer		5 329 615	5 371 737
Andre kortsiktige fordringer	9	1 099 883	1 308 682
<b>Sum fordringer</b>		<b>6 429 498</b>	<b>6 680 419</b>
<b>Bankinnskudd, kontanter og lignende</b>			
Bankinnskudd, kontanter o.l.	10	22 255 398	14 556 246
<b>Sum bankinnskudd, kontanter og lignende</b>		<b>22 255 398</b>	<b>14 556 246</b>
<b>Sum omløpsmidler</b>		<b>28 684 896</b>	<b>21 236 665</b>
<b>SUM EIENDELER</b>		<b>34 540 322</b>	<b>26 705 772</b>

## BALANSE - EGENKAPITAL OG GJELD

### Egenkapital



## Balanse

Beløp i: NOK	Note	2022	2021
<b>Innskutt egenkapital</b>			
Aksjekapital	6, 7	3 715 000	3 715 000
Overkurs	7	227 110	227 110
<b>Sum innskutt egenkapital</b>		<b>3 942 110</b>	<b>3 942 110</b>
<b>Opptjent egenkapital</b>			
Annen egenkapital	7	-2	-2
<b>Sum opptjent egenkapital</b>		<b>-2</b>	<b>-2</b>
<b>Sum egenkapital</b>		<b>3 942 108</b>	<b>3 942 108</b>
<b>Gjeld</b>			
<b>Langsiktig gjeld</b>			
Pensjonsforpliktelser	8		
Utsatt skatt	5	17 626	46 109
<b>Sum avsetninger for forpliktelser</b>		<b>17 626</b>	<b>46 109</b>
<b>Annen langsiktig gjeld</b>			
<b>Sum langsiktig gjeld</b>		<b>17 626</b>	<b>46 109</b>
<b>Kortsiktig gjeld</b>			
Leverandørgjeld		1 131 502	521 728
Betalbar skatt	5	3 973 723	1 850 648
Skattetrekk og andre trekk		1 362 660	1 345 352
Utbytte		12 688 633	11 598 796
Annen kortsiktig gjeld	11	11 424 070	7 401 030
<b>Sum kortsiktig gjeld</b>		<b>30 580 588</b>	<b>22 717 554</b>
<b>Sum gjeld</b>		<b>30 598 214</b>	<b>22 763 663</b>
<b>SUM EGENKAPITAL OG GJELD</b>		<b>34 540 322</b>	<b>26 705 771</b>



Brønnøysundregistrene

ÅRSREGNSKAP FOR REGNSKAPSÅRET 2022 - GENERELL INFORMASJON

Journalnummer: 2023 513078

**Enheten**

Organisasjonsnummer: 991 436 804  
Organisasjonsform: Aksjeselskap  
Foretaksnavn: FEARNLEY OFFSHORE SUPPLY AS  
Forretningsadresse: Dronning Eufemias gate 8  
0191 OSLO

**Regnskapsår**

Årsregnskapets periode: 01.01.2022 - 31.12.2022

**Konsern**

Morselskap i konsern: Ja  
Konsernregnskap lagt ved: Nei

**Regnskapsregler**

Regler for små foretak benyttet: Ja  
Benyttet ved utarbeidelsen av  
årsregnskapet til selskapet: Regnskapslovens alminnelige regler

**Årsregnskapet fastsatt av kompetent organ**

Bekreftet av representant for selskapet: Line Johansen  
Dato for fastsettelse av årsregnskapet: 18.04.2023

**Grunnlag for avgivelse**

År 2022: Årsregnskap er elektronisk innlevert.  
År 2021: Tall er hentet fra elektronisk innlevert årsregnskap fra 2022.

*Det er ikke krav til at årsregnskapet m.v. som sendes til Regnskapsregisteret er undertegnet. Kontrollen på at dette er utført ligger hos revisor/enhetens øverste organ. Sikkerheten ivaretas ved at innsender har rolle/rettighet for innsending av årsregnskapet via Altinn, og ved at det bekreftes at årsregnskapet er fastsatt av kompetent organ.*

Brønnøysundregistrene, 27.06.2023



Organisasjonsnr: 991 436 804  
FEARNLEY OFFSHORE SUPPLY AS

## RESULTATREGNSKAP

<b>Beløp i: NOK</b>	<b>Note</b>	<b>2022</b>	<b>2021</b>
<b>RESULTATREGNSKAP</b>			
<b>Inntekter</b>			
Annen driftsinntekt		60 815 296	42 918 919
<b>Sum inntekter</b>		<b>60 815 296</b>	<b>42 918 919</b>
<b>Kostnader</b>			
Lønnskostnad	2	29 310 908	23 523 329
Avskrivning av driftsmidler og immaterielle eiendeler	4	603 221	172 549
Annen driftskostnad	3	15 112 400	10 654 600
<b>Sum kostnader</b>		<b>45 026 529</b>	<b>34 350 478</b>
<b>Driftsresultat</b>		<b>15 788 767</b>	<b>8 568 441</b>
<b>Finansinntekter og finanskostnader</b>			
Inntekt på investering i datterselskap			5 067 973
Annen renteinntekt		196 730	25 777
Annen finansinntekt		644 543	-46 793
<b>Sum finansinntekter</b>		<b>841 273</b>	<b>5 046 957</b>
Rentekostnad til foretak i samme konsern		-9 551	-6 703
Annen rentekostnad		5 718	17 330
<b>Sum finanskostnader</b>		<b>-3 833</b>	<b>10 627</b>
<b>Netto finans</b>		<b>845 106</b>	<b>5 036 330</b>
<b>Ordinært resultat før skattekostnad</b>			
Skattekostnad på resultat	5	3 945 240	2 005 976
<b>Ordinært resultat etter skattekostnad</b>		<b>12 688 633</b>	<b>11 598 795</b>
<b>Årsresultat</b>		<b>12 688 633</b>	<b>11 598 795</b>
<b>Årsresultat etter minoritetsinteresser</b>		<b>12 688 634</b>	<b>11 598 796</b>
<b>Overføringer og disponeringer</b>			
Ordinært utbytte	7	12 688 634	11 598 796
Avsatt til annen egenkapital	7		
<b>Sum overføringer og disponeringer</b>		<b>12 688 634</b>	<b>11 598 796</b>



Organisasjonsnr: 991 436 804  
FEARNLEY OFFSHORE SUPPLY AS

## BALANSE

Beløp i: NOK	Note	2022	2021
--------------	------	------	------

### BALANSE - EIENDELER

#### Anleggsmidler

##### Immaterielle eiendeler

Utsatt skattefordel	5		
---------------------	---	--	--

##### Varige driftsmidler

Driftsløsøre, inventar o.			
---------------------------	--	--	--

a. utstyr	4	2 317 418	1 931 099
-----------	---	-----------	-----------

<b>Sum varige driftsmidler</b>		<b>2 317 418</b>	<b>1 931 099</b>
--------------------------------	--	------------------	------------------

##### Finansielle anleggsmidler

Investering i datterselskap	8	4	4
-----------------------------	---	---	---

Obligasjoner og andre			
-----------------------	--	--	--

fordringer		3 538 004	3 538 004
------------	--	-----------	-----------

<b>Sum finansielle</b>		<b>3 538 008</b>	<b>3 538 008</b>
------------------------	--	------------------	------------------

<b>anleggsmidler</b>		<b>3 538 008</b>	<b>3 538 008</b>
----------------------	--	------------------	------------------

<b>Sum anleggsmidler</b>		<b>5 855 426</b>	<b>5 469 107</b>
--------------------------	--	------------------	------------------

#### Omløpsmidler

##### Varer

##### Fordringer

Kundefordringer		5 329 615	5 371 737
-----------------	--	-----------	-----------

Andre kortsiktige			
-------------------	--	--	--

fordringer	9	1 099 883	1 308 682
------------	---	-----------	-----------

<b>Sum fordringer</b>		<b>6 429 498</b>	<b>6 680 419</b>
-----------------------	--	------------------	------------------

##### Bankinnskudd, kontanter

##### og lignende

Bankinnskudd, kontanter o.			
----------------------------	--	--	--

l.	10	22 255 398	14 556 246
----	----	------------	------------

<b>Sum bankinnskudd,</b>		<b>22 255 398</b>	<b>14 556 246</b>
--------------------------	--	-------------------	-------------------

<b>kontanter og lignende</b>		<b>22 255 398</b>	<b>14 556 246</b>
------------------------------	--	-------------------	-------------------

<b>Sum omløpsmidler</b>		<b>28 684 896</b>	<b>21 236 665</b>
-------------------------	--	-------------------	-------------------

<b>SUM EIENDELER</b>		<b>34 540 322</b>	<b>26 705 772</b>
----------------------	--	-------------------	-------------------

### BALANSE - EGENKAPITAL OG

### GJELD

#### Egenkapital

##### Innskutt egenkapital

Aksjekapital	6, 7	3 715 000	3 715 000
--------------	------	-----------	-----------

Overkurs	7	227 110	227 110
----------	---	---------	---------

<b>Sum innskutt egenkapital</b>		<b>3 942 110</b>	<b>3 942 110</b>
---------------------------------	--	------------------	------------------



<b>Opptjent egenkapital</b>			
Annen egenkapital	7	-2	-2
<b>Sum opptjent egenkapital</b>		<b>-2</b>	<b>-2</b>
<b>Sum egenkapital</b>		<b>3 942 108</b>	<b>3 942 108</b>
<b>Gjeld</b>			
<b>Langsiktig gjeld</b>			
Pensjonsforpliktelser	8		
Utsatt skatt	5	17 626	46 109
<b>Sum avsetninger for forpliktelser</b>		<b>17 626</b>	<b>46 109</b>
<b>Annen langsiktig gjeld</b>			
<b>Sum langsiktig gjeld</b>		<b>17 626</b>	<b>46 109</b>
<b>Kortsiktig gjeld</b>			
Leverandørgjeld		1 131 502	521 728
Betalbar skatt	5	3 973 723	1 850 648
Skattetrekk og andre trekk		1 362 660	1 345 352
Utbytte		12 688 633	11 598 796
Annen kortsiktig gjeld	11	11 424 070	7 401 030
<b>Sum kortsiktig gjeld</b>		<b>30 580 588</b>	<b>22 717 554</b>
<b>Sum gjeld</b>		<b>30 598 214</b>	<b>22 763 663</b>
<b>SUM EGENKAPITAL OG GJELD</b>		<b>34 540 322</b>	<b>26 705 771</b>



Organisasjonsnr: 991 436 804  
FEARNLEY OFFSHORE SUPPLY AS

NOTEOPPLYSNINGER - SELSKAP - alle poster oppgitt i hele tall

Note  
2

Antall årsverk i regnskapsåret  
18.00

Sum Beløp

Balanseført verdi 31.12. Varige driftsmidler Immaterielle eiend.

Konsernregnskap

Morselskapet sitt navn

Forretningskontor for morselskapet

Begrunnelse for at datterselskap er utelatt fra konsolideringen

Samlet beløp - tilknyttet selskap Årets Fjorårets

Samlet beløp - foretak i samme konsern Årets Fjorårets

Samlet beløp - foretak i samme konsern Årets Fjorårets

Samlet beløp - felles kontrollert virksomhet Årets Fjorårets

Pantstillelse Beløp

Beholdning av egne aksjer Antall Pålydende Andel av aksjek.



<b>Resultatregnskap</b>			
Fearnley Offshore Supply AS			
<b>Driftsinntekter og driftskostnader</b>	<b>Note</b>	<b>2022</b>	<b>2021</b>
Annen driftsinntekt		60 815 296	42 918 919
Sum driftsinntekter		<u>60 815 296</u>	<u>42 918 919</u>
Lønnskostnad	2	29 310 908	23 523 329
Avskrivning av driftsmidler og immaterielle eiendeler	4	603 221	172 549
Annen driftskostnad	3	15 112 400	10 654 600
Sum driftskostnader		<u>45 026 528</u>	<u>34 350 477</u>
Driftsresultat		<u>15 788 768</u>	<u>8 568 441</u>
<b>Finansinntekter og finanskostnader</b>			
Inntekt på investering i datterselskap		0	5 067 973
Annen renteinntekt		196 730	25 777
Annen finansinntekt		644 543	-46 793
Rentekostnad til foretak i samme konsern		-9 551	-6 703
Annen rentekostnad		5 718	17 330
Resultat av finansposter		845 106	5 036 330
Resultat før skattekostnad		16 633 874	13 604 772
Skattekostnad på resultat	5	3 945 240	2 005 976
Resultat		<u>12 688 634</u>	<u>11 598 796</u>
<b>Ekstraordinære inntekter og kostnader</b>			
Årsresultat		<u>12 688 634</u>	<u>11 598 796</u>
<b>Overføringer</b>			
Avsatt til utbytte	7	12 688 634	11 598 796
Sum overføringer		<u>12 688 634</u>	<u>11 598 796</u>



<b>Balanse</b>			
Fearnley Offshore Supply AS			
<b>Eiendeler</b>	<b>Note</b>	<b>2022</b>	<b>2021</b>
<b>Anleggsmidler</b>			
<b>Immaterielle eiendeler</b>			
<b>Varige driftsmidler</b>			
Driftsløsøre, inventar o.a. utstyr	4	<u>2 317 418</u>	<u>1 931 099</u>
Sum varige driftsmidler		<u>2 317 418</u>	<u>1 931 099</u>
<b>Finansielle driftsmidler</b>			
Investeringer i datterselskap	8	4	4
Obligasjoner og andre fordringer		<u>3 538 004</u>	<u>3 538 004</u>
Sum finansielle anleggsmidler		<u>3 538 008</u>	<u>3 538 008</u>
Sum anleggsmidler		<u>5 855 426</u>	<u>5 469 107</u>
<b>Omløpsmidler</b>			
<b>Fordringer</b>			
Kundefordringer		5 329 615	5 371 737
Andre kortsiktige fordringer	9	<u>1 099 883</u>	<u>1 308 682</u>
Sum fordringer		<u>6 429 498</u>	<u>6 680 419</u>
<b>Investeringer</b>			
Bankinnskudd, kontanter o.l.	10	<u>22 255 398</u>	<u>14 556 246</u>
Sum omløpsmidler		<u>28 684 896</u>	<u>21 236 665</u>
<b>Sum eiendeler</b>		<u>34 540 322</u>	<u>26 705 772</u>



<b>Balanse</b>			
Fearnley Offshore Supply AS			
	Note	2022	2021
<b>Egenkapital og gjeld</b>			
<b>Innskutt egenkapital</b>			
Aksjekapital	6, 7	3 715 000	3 715 000
Overkurs	7	227 110	227 110
Sum innskutt egenkapital		<u>3 942 110</u>	<u>3 942 110</u>
<b>Opptjent egenkapital</b>			
Annen egenkapital	7	<u>-2</u>	<u>-2</u>
Sum opptjent egenkapital		<u>-2</u>	<u>-2</u>
Sum egenkapital		<u>3 942 108</u>	<u>3 942 108</u>
<b>Gjeld</b>			
<b>Avsetning for forpliktelser</b>			
Utsatt skatt	5	17 626	46 109
Sum avsetning for forpliktelser		<u>17 626</u>	<u>46 109</u>
<b>Annen langsiktig gjeld</b>			
<b>Kortsiktig gjeld</b>			
Leverandørgjeld		1 131 502	521 728
Betalbar skatt	5	3 973 723	1 850 648
Skattetrekk og andre trekk		1 362 660	1 345 352
Utbytte		12 688 633	11 598 796
Annen kortsiktig gjeld	11	<u>11 424 070</u>	<u>7 401 030</u>
Sum kortsiktig gjeld		<u>30 580 587</u>	<u>22 717 554</u>
Sum gjeld		<u>30 598 213</u>	<u>22 763 663</u>
<b>Sum gjeld og egenkapital</b>		<u>34 540 322</u>	<u>26 705 772</u>



## Balanse

Fearnley Offshore Supply AS

Oslo, 21.03.2023  
Styret i Fearnley Offshore Supply AS

\_\_\_\_\_  
Harald Johan Paulsen Løvik  
styremedlem

\_\_\_\_\_  
Espen Boger  
styremedlem

\_\_\_\_\_  
Per-Christian Willoch Fett  
styremedlem

\_\_\_\_\_  
Marius Hermansen  
styreleder

\_\_\_\_\_  
Tor Allen Widing  
styremedlem

\_\_\_\_\_  
Erik Bartnes  
styremedlem



Statsautoriserte revisorer  
Ernst & Young AS  
Storørvet 7, 0155 Oslo  
Postboks 1156 Sentrum, 0107 Oslo

Foretaksregisteret: NO 976 389 387 MVA  
Tlf: +47 24 00 24 00  
www.ey.no  
Medlemmer av Den norske Revisorforening

## UAVHENGIG REVISORS BERETNING

Til generalforsamlingen i Fearnley Offshore Supply AS

### Konklusjon

Vi har revidert årsregnskapet for Fearnley Offshore Supply AS som består av balanse per 31. desember 2022, resultatregnskap for regnskapsåret avsluttet per denne datoen og noter til årsregnskapet, herunder et sammendrag av viktige regnskapsprinsipper.

Etter vår mening oppfyller årsregnskapet gjeldende lovkrav og gir et rettviseende bilde av selskapets finansielle stilling per 31. desember 2022 og av dets resultater for regnskapsåret avsluttet per denne datoen i samsvar med regnskapslovens regler og god regnskapsskikk i Norge.

### Grunnlag for konklusjon

Vi har gjennomført revisjonen i samsvar med International Standards on Auditing (ISA-ene). Våre oppgaver og plikter i henhold til disse standardene er beskrevet nedenfor under *Revisors oppgaver og plikter ved revisjonen av årsregnskapet*. Vi er uavhengige av selskapet i samsvar med kravene i relevante lover og forskrifter i Norge og *International Code of Ethics for Professional Accountants* (inkludert internasjonale uavhengighetsstandarder) utstedt av International Ethics Standards Board for Accountants (IESBA-reglene), og vi har overholdt våre øvrige etiske forpliktelser i samsvar med disse kravene. Innhentet revisjonsbevis er etter vår vurdering tilstrekkelig og hensiktsmessig som grunnlag for vår konklusjon.

### Andre forhold

Årsregnskapet for perioden som ble avsluttet 31. desember 2021 ble revidert av en annen revisor som ga uttrykk for en ikke-modifisert konklusjon om årsregnskapet den 15.mars 2022.

### Øvrig informasjon

Øvrig informasjon omfatter informasjon i årsrapporten bortsett fra årsregnskapet og den tilhørende revisjonsberetningen. Styret og daglig leder (ledelsen) er ansvarlig for den øvrige informasjonen. Vår konklusjon om revisjonen av årsregnskapet dekker ikke den øvrige informasjonen, og vi attesterer ikke den øvrige informasjonen.

I forbindelse med revisjonen av årsregnskapet er det vår oppgave å lese den øvrige informasjonen med det formål å vurdere hvorvidt det foreligger vesentlig inkonsistens mellom den øvrige informasjonen og årsregnskapet eller kunnskap vi har opparbeidet oss under revisjonen, eller hvorvidt den tilsynelatende inneholder vesentlig feilinformasjon. Dersom vi konkluderer med at den øvrige informasjonen inneholder vesentlig feilinformasjon, er vi pålagt å rapportere det. Vi har ingenting å rapportere i så henseende.

### Ledelsens ansvar for årsregnskapet

Styret og daglig leder (ledelsen) er ansvarlig for å utarbeide årsregnskapet og for at det gir et rettviseende bilde i samsvar med regnskapslovens regler og god regnskapsskikk i Norge. Ledelsen er også ansvarlig for slik intern kontroll som den finner nødvendig for å kunne utarbeide et årsregnskap som ikke inneholder vesentlig feilinformasjon, verken som følge av misligheter eller feil.

Ved utarbeidelsen av årsregnskapet må ledelsen ta standpunkt til selskapets evne til fortsatt drift og opplyse om forhold av betydning for fortsatt drift. Forutsetningen om fortsatt drift skal legges til grunn for årsregnskapet med mindre ledelsen enten har til hensikt å avvike selskapet eller virksomheten, eller ikke har noe annet realistisk alternativ.



Building a better  
working world

## Revisors oppgaver og plikter ved revisjonen av årsregnskapet

Vårt mål er å oppnå betryggende sikkerhet for at årsregnskapet som helhet ikke inneholder vesentlig feilinformasjon, verken som følge av misligheter eller feil, og å avgi en revisjonsberetning som inneholder vår konklusjon. Betryggende sikkerhet er en høy grad av sikkerhet, men ingen garanti for at en revisjon utført i samsvar med ISA-ene, alltid vil avdekke vesentlig feilinformasjon. Feilinformasjon kan skyldes misligheter eller feil og er å anse som vesentlig dersom den enkeltvis eller samlet med rimelighet kan forventes å påvirke de økonomiske beslutningene som brukerne foretar på grunnlag av årsregnskapet.

Som del av en revisjon i samsvar med ISA-ene, utøver vi profesjonelt skjønn og utviser profesjonell skepsis gjennom hele revisjonen. I tillegg:

- identifiserer og vurderer vi risikoen for vesentlig feilinformasjon i årsregnskapet, enten det skyldes misligheter eller feil. Vi utformer og gjennomfører revisjonshandlinger for å håndtere slike risikoer, og innhenter revisjonsbevis som er tilstrekkelig og hensiktsmessig som grunnlag for vår konklusjon. Risikoen for at vesentlig feilinformasjon som følge av misligheter ikke blir avdekket, er høyere enn for feilinformasjon som skyldes feil, siden misligheter kan innebære samarbeid, forfalskning, bevisste utelatelser, uriktige fremstillinger eller overstyring av intern kontroll.
- opparbeider vi oss en forståelse av den interne kontrollen som er relevant for revisjonen, for å utforme revisjonshandlinger som er hensiktsmessige etter omstendighetene, men ikke for å gi uttrykk for en mening om effektiviteten av selskapets interne kontroll.
- evaluerer vi om de anvendte regnskapsprinsippene er hensiktsmessige og om regnskapsestimater og tilhørende noteopplysninger utarbeidet av ledelsen er rimelige.
- konkluderer vi på om ledelsens bruk av fortsatt drift-forutsetningen er hensiktsmessig, og, basert på innhentede revisjonsbevis, hvorvidt det foreligger vesentlig usikkerhet knyttet til hendelser eller forhold som kan skape betydelig tvil om selskapets evne til fortsatt drift. Dersom vi konkluderer med at det eksisterer vesentlig usikkerhet, kreves det at vi i revisjonsberetningen henleder oppmerksomheten på tilleggsopplysningene i årsregnskapet, eller, dersom slike tilleggsopplysninger ikke er tilstrekkelige, at vi modifiserer vår konklusjon. Våre konklusjoner er basert på revisjonsbevis innhentet frem til datoen for revisjonsberetningen. Etterfølgende hendelser eller forhold kan imidlertid medføre at selskapet ikke kan fortsette driften.
- evaluerer vi den samlede presentasjonen, strukturen og innholdet i årsregnskapet, inkludert tilleggsopplysningene, og hvorvidt årsregnskapet gir uttrykk for de underliggende transaksjonene og hendelsene på en måte som gir et rettviseende bilde.

Vi kommuniserer med styret blant annet om det planlagte omfanget av og tidspunktet for revisjonsarbeidet og eventuelle vesentlige funn i revisjonen, herunder vesentlige svakheter i den interne kontrollen som vi avdekker gjennom revisjonen.

Oslo, 09. juni 2023  
ERNST & YOUNG AS

*Revisjonsberetningen er signert elektronisk*

Jon-Michael Grefsrød  
statsautorisert revisor

Uavhengig revisors beretning - Fearnley Offshore Supply AS 2022

A member firm of Ernst & Young Global Limited

Penneo document key: D5WJ0-5H255-AXENE-7AZ5G-ZYJBU-IPYY



# PENNEO

Signaturene i dette dokumentet er juridisk bindende. Dokument signert med "Penneo"™ - sikker digital signatur.  
De signerende parter sin identitet er registrert, og er listet nedenfor.

"Med min signatur bekrefter jeg alle datoer og innholdet i dette dokument."

## Jon-Michael Grefsrød

Statsautorisert revisor

På vegne av: Ernst & Young AS

Serienummer: UN:NO-9578-5992-4-3016511

IP: 84.208.xxx.xxx

2023-06-09 07:01:39 UTC



Penneo DokumentID: DS/WJO-5H255-AXENE-7AZ5G-ZYJBU-1KPY

Dokumentet er signert digitalt, med **Penneo.com**. Alle digitale signatur-data i dokumentet er sikret og validert av den datamaskin-utregnede hash-verdien av det opprinnelige dokument. Dokumentet er låst og tids-stemplet med et sertifikat fra en betrodd tredjepart. All kryptografisk bevis er integrert i denne PDF, for fremtidig validering (hvis nødvendig).

### Hvordan bekrefter at dette dokumentet er originalen?

Dokumentet er beskyttet av ett Adobe CDS sertifikat. Når du åpner dokumentet i

Adobe Reader, skal du kunne se at dokumentet er sertifisert av **Penneo e-signature service <penneo@penneo.com>**. Dette garanterer at innholdet i dokumentet ikke har blitt endret.

Det er lett å kontrollere de kryptografiske beviser som er lokalisert inne i dokumentet, med Penneo validator - <https://penneo.com/validator>



DocuSign Envelope ID: 1C54D29C-74CF-4CEF-A35F-79E6CDD7AC9D

## **Fearnley Offshore Supply AS**

### **REGNSKAP 2022**

- \* **Resultatregnskap**
- \* **Balanse**
- \* **Noter til regnskapet**
- \* **Revisjonsberetning**



DocuSign Envelope ID: 1C54D29C-74CF-4CEF-A35F-79E6CDD7AC9D

## Fearnley Offshore Supply AS

### RESULTATREGNSKAP

DRIFTSINNTEKTER OG DRIFTSKOSTNADER	NOTE	2022	2021
Driftsinntekter		60 815 296	42 918 918
<b>Sum driftsinntekter</b>		<b>60 815 296</b>	<b>42 918 918</b>
Lønn og sosiale kostnader	2	29 310 908	23 480 559
Annen driftskostnad	3	15 112 400	10 697 370
Avskrivninger	4	603 221	172 549
<b>Sum driftskostnader</b>		<b>45 026 528</b>	<b>34 350 477</b>
<b>Driftsresultat</b>		<b>15 788 768</b>	<b>8 568 441</b>
<b>FINANSINNTEKTER OG FINANSKOSTNADER</b>			
Inntekt på investering i datterselskap / Utbytte		0	5 067 973
Renteinntekt		196 730	25 777
Rentekostnad		-5 718	-17 330
Renteinntekt / kostnad til konserselskaper		9 551	6 703
Andre finansposter		644 543	-46 793
<b>Netto finansresultat</b>		<b>845 106</b>	<b>5 036 330</b>
<b>Resultat før skattekostnad</b>		<b>16 633 874</b>	<b>13 604 771</b>
Skattekostnad	5	3 945 240	2 005 976
<b>ÅRSRESULTAT ETTER SKATT</b>		<b>12 688 634</b>	<b>11 598 795</b>
<b>OVERFØRINGER:</b>			
Avsatt utbytte	7	-12 688 634	-11 598 795
Overført til/fra annen egenkapital		0	0
<b>Sum overføringer</b>		<b>-12 688 634</b>	<b>-11 598 795</b>



DocuSign Envelope ID: 1C54D29C-74CF-4CEF-A35F-79E8CDD7AC9D

**Fearnley Offshore Supply AS**

**BALANSE PR. 31. DESEMBER**

EIENDELER		2022	2021
<b>Anleggsmidler</b>	<b>Note</b>		
<b>Varige driftsmidler</b>			
Datamaskiner og annet kontorutstyr		2 317 418	1 931 099
<b>Sum varige driftsmidler</b>	<b>4</b>	<b>2 317 418</b>	<b>1 931 099</b>
<b>Finansielle anleggsmidler</b>			
Kapitalinnskudd Fearnleys Pensjonskasse		3 538 004	3 538 004
Investering i datterselskap	<b>8</b>	<b>4</b>	<b>4</b>
<b>Sum finansielle anleggsmidler</b>		<b>3 538 008</b>	<b>3 538 008</b>
<b>Sum anleggsmidler</b>		<b>5 855 426</b>	<b>5 469 107</b>
<b>Omløpsmidler</b>			
<b>Fordringer</b>			
Kundefordringer		5 329 615	5 371 737
Fordringer på konsernselskaper	<b>9</b>	<b>533 826</b>	<b>456 260</b>
Andre fordringer		566 056	852 422
<b>Sum fordringer</b>		<b>6 429 498</b>	<b>6 680 419</b>
<b>Bankinnskudd, kontanter o.l.</b>	<b>10</b>	<b>22 255 398</b>	<b>14 556 246</b>
<b>Sum omløpsmidler</b>		<b>28 684 896</b>	<b>21 236 665</b>
<b>SUM EIENDELER</b>		<b>34 540 322</b>	<b>26 705 772</b>



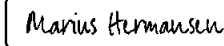
DocuSign Envelope ID: 1C54D29C-74CF-4CEF-A35F-79E6CDD7AC9D


## Fearnley Offshore Supply AS

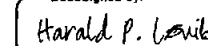
### BALANSE PR. 31. DESEMBER


EGENKAPITAL OG GJELD		2022	2021
<b>Egenkapital</b>	<b>Note</b>		
<b>Innskutt egenkapital</b>			
Aksjekapital (3 715 aksjer a 1 000)	6,7	3 715 000	3 715 000
Overkurs /Overkursfond	7	227 110	227 110
<b>Sum innskutt egenkapital</b>		<b>3 942 110</b>	<b>3 942 110</b>
<b>Opptjent egenkapital</b>			
Annen egenkapital	7	-1	-1
<b>Sum opptjent egenkapital</b>		<b>-1</b>	<b>-1</b>
<b>Sum egenkapital</b>		<b>3 942 109</b>	<b>3 942 109</b>
<b>Gjeld</b>			
<b>Langsiktig gjeld</b>			
Utsatt skatt	5	17 626	46 109
<b>Sum langsiktig gjeld</b>		<b>17 626</b>	<b>46 109</b>
<b>Kortsiktig gjeld</b>			
Leverandørgjeld		1 131 502	521 728
Skyldige offentlige avgifter		1 362 660	1 345 352
Betalbar skatt	5	3 973 723	1 850 648
Foreslått utbytte		12 688 634	11 598 796
Gjeld til konsernselskaper	11	59 954	215 016
Annen kortsiktig gjeld		11 364 116	7 186 014
<b>Sum kortsiktig gjeld</b>		<b>30 580 587</b>	<b>22 717 554</b>
<b>Sum gjeld</b>		<b>30 598 213</b>	<b>22 763 663</b>
<b>SUM EGENKAPITAL OG GJELD</b>		<b>34 540 322</b>	<b>26 705 772</b>


Oslo, 31. desember 2022 / 21. mars 2023

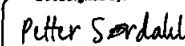
DocuSigned by:  
  
Marius Hermansen

Styreleder  
DocuSigned by:  
  
Per-Christian W. Felt

Styremedlem  
DocuSigned by:  
  
Harald Johan Paulsen Løvik  
Styremedlem / Daglig leder

DocuSigned by:  
  
Tor Allen Widing

Styremedlem  
DocuSigned by:  
  
Espen Boger

Styremedlem  
DocuSigned by:  
  
Petter Sørđahl  
Styremedlem



DocuSign Envelope ID: 1C54D29C-74CF-4CEF-A35F-79E6CDD7AC9D

## Fearnley Offshore Supply AS

### NOTER TIL REGNSKAPET 2022

#### Note 1 Regnskapsprinsipper

Regnskapet er satt opp i samsvar med regnskapsloven av 1998 og god regnskapsskikk for små foretak i Norge.

##### Hovedregel for vurdering og klassifisering av eiendeler og gjeld

Eiendeler bestemt til varig eie eller bruk er klassifisert som anleggsmidler. Andre eiendeler er klassifisert som omløpsmidler. Fordringer som skal tilbakebetales innen et år er klassifisert som omløpsmidler. Ved klassifisering av kortsiktig og langsiktig gjeld er tilsvarende kriterier lagt til grunn.

Omløpsmidler vurderes til laveste av anskaffelseskost og virkelig verdi.

Anleggsmidler vurderes til anskaffelseskost, men nedskrives til gjenvinnbart beløp dersom dette er lavere enn bokført verdi, og verdifallet forventes ikke å være forbigående. Anleggsmidler med begrenset økonomisk levetid avskrives planmessig. Annen langsiktig gjeld og kortsiktig gjeld er vurdert til pålydende beløp.

##### Fordringer

Kundefordringer og andre fordringer er oppført til pålydende etter fradrag for avsetning til forventet tap. Avsetning til tap gjøres på grunnlag av en individuell vurdering av de enkelte fordringene.

##### Eiendeler og gjeld i utenlandsk valuta

Eiendeler og gjeld i utenlandsk valuta er i balansen omregnet til balansedagens kurs.

##### Aksjer i datterselskaper

Investeringer i datterselskaper er balanseført til anskaffelseskost. Investeringene blir nedskrevet til virkelig verdi dersom verdifallet ikke er forbigående. Mottatt utbytte og konsernbidrag fra datterselskapene er inntektsført som finansinntekt.

##### Bankinnskudd, kontanter og lignende

Bankinnskudd, kontanter ol. inkluderer kontanter, bankinnskudd og andre betalingsmidler med forfallsdato som er kortere enn tre måneder fra anskaffelse.

##### Pensjoner

Innskuddsplaner periodiseres etter sammenstillingsprinsippet. Årets innskudd til pensjonsordningen kostnadsføres.

##### Inntekter

Inntekt regnskapsføres når den er opptjent, altså når krav på vederlag oppstår. Dette skjer når tjenesten ytes, i takt med at arbeidet utføres. Inntektene regnskapsføres med verdien av vederlaget på transaksjonstidspunktet.

##### Kostnader

Kostnader regnskapsføres som hovedregel i samme periode som tilhørende inntekt. I de tilfeller det ikke er en klar sammenheng mellom utgifter og inntekter fastsettes fordelingen etter skjønnsmessige kriterier. Øvrige unntak fra sammenstillingsprinsippet er angitt der det er aktuelt.

##### Skatter

Skattekostnaden sammenstilles med regnskapsmessig resultat før skatt. Skatt knyttet til egenkapitaltransaksjoner føres mot egenkapitalen.

Skattekostnaden består av betalbar skatt (skatt på årets direkte skattepliktige inntekt) og endring i netto utsatt skatt. Skattekostnaden fordeles på ordinært resultat og virkning av prinsippendring og korrigering av feil i henhold til skattegrunnlaget. Utsatt skatt og utsatt skattefordel er presentert netto i balansen

##### Unntak fra konsernregnskapsplikt for morselskap i underkonsern

Det blir ikke utarbeidet eget konsernregnskap for Fearnley Offshore Supply AS, da selskapet er konsolidert inn i konsernregnskapet til Astrup Fearnley AS.



DocuSign Envelope ID: 1C54D29C-74CF-4CEF-A35F-79E6CDD7AC9D

## Fearnley Offshore Supply AS

### NOTER TIL REGNSKAPET 2022

#### Note 2 Lønnskostnad, antall ansatte og godtgjørelser

Lønnskostnad	2022	2021
Lønn og bonus	23 107 926	18 354 341
Arbeidsgiveravgift	3 082 940	2 669 800
Pensjonskostnader	2 325 047	2 039 643
Andre ytelser	794 995	416 774
<b>SUM</b>	<b>29 310 908</b>	<b>23 480 559</b>

Antall årsverk sysselsatt i regnskapsåret	18	15
---	----	----

Ytelser til ledende personer	Lønn	Annen godtgjørelse
Daglig leder lønnes fra datterselskap	-	-

Det er ikke utbetalt godtgjørelse til styret.

#### Innskuddspensjon

Foretaket er pliktig til å ha tjenestepensjonsordning etter lov om obligatorisk tjenestepensjon, og har pensjonsordning som tilfredsstiller kravene i denne loven.

Foretakets innskuddsordning er organisert i henhold til lov om innskuddspensjon.

Antall personer omfattet av innskuddsordningen	2022	2021
--	------	------

Aktive	18	16
--------	----	----

Pensjonskostnader	2022	2021
-------------------	------	------

Innskuddsordning	2 325 047	2 039 643
<b>Totalt</b>	<b>2 325 047</b>	<b>2 039 643</b>
AGA innskuddsordning	327 832	287 590
<b>Innskuddsordning inkl. AGA</b>	<b>2 652 879</b>	<b>2 327 233</b>

#### Note 3 Annen driftskostnad

Annen driftskostnad	2022	2021
Kostnader til lokaler	2 225 440	2 030 317
IKT-kostnader	2 093 020	2 197 134
Representasjon og reklame	1 480 037	605 512
Revisjon og andre honorarer	4 562 915	3 419 479
Kommunikasjon, reiser, forsikring	1 785 959	1 091 848
Andre kontorkostnader	2 965 028	1 353 079
<b>SUM</b>	<b>15 112 400</b>	<b>10 697 370</b>

Revisor: Godtgjørelse (kostnadsført) til Deloitte AS og samarbeidene selskaper fordeler seg slik

	2022	2021
Lovpålagt revisjon	eksl mva 90 000	110 300
Andre tjenester	eksl mva -	-



DocuSign Envelope ID: 1C54D29C-74CF-4CEF-A35F-79E6CDD7AC9D

## Fearnley Offshore Supply AS

### NOTER TIL REGNSKAPET 2022

#### Note 4 Varige driftsmidler

	Hjemmeside	Data	inventar	Sum driftsmidler
Anskaffelseskost 01.01.	60 067	2 030 380	26 402	2 116 850
Tilgang kjøpte driftsmidler	0	960 320	29 220	989 540
Avgang	0	0	0	0
<b>Anskaffelseskost 31.12.</b>	<b>60 067</b>	<b>2 990 700</b>	<b>55 622</b>	<b>3 106 390</b>
Akkumulerte avskr. og nedskr. 01.01.	0	-165 948	-19 803	-185 751
Årets avskrivninger	0	-590 542	-12 679	-603 221
<b>Bokført verdi pr. 31.12.</b>	<b>60 067</b>	<b>2 234 210</b>	<b>23 140</b>	<b>2 317 418</b>

Økonomisk levetid	Avskrives ikke	4 år	4 år
Avskrivningsplan		Lineær	Lineær

#### Skattemessig verdi

Skattemessig verdi	01.01.2022	60 067	1 421 266	240 179	1 721 512
Tilgang driftsmidler i år		-	960 320	29 220	989 540
Skattemessig avskrivning	30 %	-	714 476	80 820	795 296
Skattemessig verdi	31.12.2022	<u>60 067</u>	<u>1 667 110</u>	<u>188 579</u>	<u>1 915 757</u>



DocuSign Envelope ID: 1C54D29C-74CF-4CEF-A35F-79E6CDD7AC9D

## Fearnley Offshore Supply AS

### NOTER TIL REGNSKAPET 2022

Note 5	Skattegrunnlag / utsatt skatt	2022	2021
<b>Resultat før skattekostnad</b>		<b>16 633 874</b>	<b>13 604 771</b>
<u>Endringer midlertidige forskjeller</u>			
Driftsmidler		-192 075	-539 502
Fordringer		321 543	-166 534
<u>Permanente forskjeller:</u>			
Ikke fradragsberettigede kostnader		1 299 032	580 789
Renter på fastsatt skatt		3	484
Mottatt utbytte		0	-5 067 973
3% inntektsføring av mottatt utbytte		0	0
<b>Årets skattegrunnlag</b>		<b>18 062 378</b>	<b>8 412 035</b>
Nominell skattesats ( 22 %)		3 973 723	1 850 648
<b>Betalbar skatt</b>		<b>3 973 723</b>	<b>1 850 648</b>
<b>Betalbar skatt i balansen fremkommer som følger:</b>			
Årets betalbare skatt		3 973 723	1 850 648
Betalbar skatt i balansen		<b>3 973 723</b>	<b>1 850 648</b>
<b>Grunnlag utsatt skatt:</b>			
<b>Midlertidige forskjeller driftsmidler</b>			
Regnskapsmessig verdi av driftsmidler		2 317 418	1 931 099
Skattemessig verdi av driftsmidler		1 915 756	1 721 512
<b>Sum midlertidige forskjeller driftsmidler</b>		<b>401 662</b>	<b>209 587</b>
<b>Midlertidige forskjeller fordringer</b>			
Regnskapsmessig verdi av kundefordringer		5 329 615	5 371 737
Regnskapsmessig verdi av andre fordringer		4 439 908	4 494 902
Skattemessig verdi av fordringer og investeringer		10 091 067	9 866 639
<b>Sum midlertidige forskjeller fordringer</b>		<b>-321 544</b>	<b>0</b>
<b>Sum midlertidige forskjeller</b>		<b>80 118</b>	<b>209 587</b>
Nominell skattesats ( 22 %)			
<b>Utsatt skatt</b>		<b>17 626</b>	<b>46 109</b>
<b>Årets skattekostnad fremkommer slik:</b>		<b>2022</b>	<b>2021</b>
Betalbar inntektsskatt		3 973 723	1 850 648
Endring utsatt skatt		-28 483	155 328
<b>Årets skattekostnad</b>		<b>3 945 240</b>	<b>2 005 976</b>
Effektiv skattesats		24 %	15 %



DocuSign Envelope ID: 1C54D29C-74CF-4CEF-A35F-79E6CDD7AC8D

**Fearnley Offshore Supply AS****NOTER TIL REGNSKAPET 2022****Note 6 Aksjekapital og aksjonærinformasjon**

Aksjekapitalen i selskapet består av:

Type aksje	Antall	Pålydende	Bokført
A-Aksjer	1 800	1 000	1 800 000
B-Aksjer	1 915	1 000	1 915 000
<b>SUM</b>	<b>3 715</b>		<b>3 715 000</b>

Eierstruktur	Aksjer	Eierandel	Stemmeandel
Astrup Fearnley AS	1 800	48,45 %	48,45 %
Toralwi AS	478	12,87 %	12,87 %
Snave AS	27	0,73 %	0,73 %
Karlander Shipping Service AS	478	12,87 %	12,87 %
E&P Offshore AS	478	12,87 %	12,87 %
Martin Hestnes	223	6,00 %	6,00 %
E.B. Aabys Rederi AS	27	0,73 %	0,73 %
Øyvind Stensvold Hansen	27	0,73 %	0,73 %
CHRAMI AS	27	0,73 %	0,73 %
ET Management AS	27	0,73 %	0,73 %
Vålf Investments AS	123	3,31 %	3,31 %
<b>SUM</b>	<b>3 715</b>	<b>100,00 %</b>	<b>100,00 %</b>

**Aksjer eiet av medlemmer i styret og daglig leder (direkte/indirekte)**

Selskap	Navn	Verv	Aksjer
Karlander Shipping Service AS	Harald P. Løvik	Daglig leder / Styremedlem	478
Toralwi AS	Tor A. Widing	Styremedlem	478
E&P Offshore AS	Espen Boger	Styremedlem	478

**Note 7 Egenkapital**

	Aksjekapital	Overkurs	Annen EK	SUM EK
Egenkapital 01.01.	3 715 000	227 110	-	3 942 109
<b>Årets endring i egenkapital:</b>				
Årets resultat			12 688 634	12 688 634
Avsatt utbytte			-12 688 634	-12 688 634
<b>Egenkapital 31.12.</b>	<b>3 715 000</b>	<b>227 110</b>	<b>-</b>	<b>3 942 109</b>



DocuSign Envelope ID: 1C54D29C-74CF-4CEF-A35F-79E6CDD7AC9D

## Fearnley Offshore Supply AS

### NOTER TIL REGNSKAPET 2022

#### Note 8 Datterselskaper og tilknyttede selskaper

Firma	Forretnings- kontor	Stemme og eierandel	Egenkapital	Resultat
<b>Fearnley Offshore Supply Pte. Ltd</b>	Singapore	100 %	13 892 107	4 396 755
<i>- Anskaffelses tidspunkt: 09.04.2007</i>				
<i>- Opprinnelig anskaffelseskost NOK 4</i>				

#### Note 9 Nærstående selskaper

	2022		2021	
	Fordring	Gjeld	Fordring	Gjeld
Astrup Fearnley Holding AS	-	-	-	-215 016
Fearnley Offshore Supply Pte. Ltd	-	-	-	-
Fearnley Securities AS	-	-59 954	-	-
Fearnley Offshore Supply Pte. Ltd	533 826	-	456 260	-
<b>SUM</b>	<b>533 826</b>	<b>-59 954</b>	<b>456 260</b>	<b>-215 016</b>

#### Note 10 Bankinnskudd

Bankinnskudd omfatter bundne skattetrekkmidler med kroner 756.594,28,-



## Kontantstrømoppstilling

	2022	2021
<b>Kontantstrømmer fra operasjonelle aktiviteter</b>		
Resultat før skattekostnad	16 633 874	13 604 771
- Periodens betalte skatt	-2 005 976	-1 848 985
-/+ Tap/gevinst ved salg av anleggsmidler	0	0
+ Ordinære avskrivninger	603 221	172 549
+ Nedskrivning anleggsmidler	0	0
+/- Endring i konsernmellomværende	-77 567	-216 890
+/- Endring i kundefordringer	42 121	-851 494
+/- Endring i leverandørgjeld	609 774	-193 530
+/- Forskjell mellom kostnadsført pensjon og inn-/utbetalinger i pensjonsordninger	0	0
+/- Effekt av valutakursendringer	0	0
+/- Poster klassifisert som investerings-/finansieringsaktiviteter	0	0
+/- Endring i andre tidsavgrensingsposter	459 002	-1 263 059
= Netto kontantstrøm fra operasjonelle aktiviteter	16 264 449	9 403 362
<b>Kontantstrømmer fra investeringsaktiviteter</b>		
+ Innbetalinger ved salg av varige driftsmidler	0	0
- Utbetalinger ved kjøp av varige driftsmidler	-989 540	-2 030 383
+ Innbetalinger ved salg av aksjer og andeler i andre foretak	0	0
- Utbetalinger ved kjøp av aksjer og andeler i andre foretak	0	0
+ Innbetalinger ved salg av andre investeringer	0	0
- Utbetalinger ved kjøp av andre investeringer	0	0
= Netto kontantstrøm fra investeringsaktiviteter	-989 540	-2 030 383
<b>Kontantstrømmer fra finansieringsaktiviteter</b>		
+ Innbetalinger ved opptak av ny langsiktig gjeld	0	0
+ Innbetalinger ved opptak av ny kortsiktig gjeld	4 023 040	1 929 146
- Utbetalinger ved nedbetaling av langsiktig gjeld	0	0
- Utbetalinger ved nedbetaling av kortsiktig gjeld	0	0
+/- Netto endring i kassekreditt	0	0
+ Innbetaling av egenkapital	0	0
- Tilbakebetaling av egenkapital	0	0
- Utbetaling av utbytte	-11 598 796	-7 222 189
+ Innbetaling av aksjonærbidrag	0	0
+ Innbetaling av konsernbidrag	0	0
- Utbetaling av konsernbidrag	0	0
= Netto kontantstrøm fra finansieringsaktiviteter	-7 575 756	-5 293 043
+/- Effekt av valutakursendringer på kontanter og kontantekvivalenter	0	0
= <b>Netto endring i kontanter og kontantekvivalenter</b>	7 699 153	2 079 936
+ Beholdning av kontanter og kontantekvivalenter ved periodens begynnelse	14 556 246	12 476 312
= <b>Beholdning av kontanter og kontantekvivalenter ved periodens slutt</b>	22 255 397	14 556 248