



ÅRSREGNSKAPET FOR REGNSKAPSÅRET 2020 - GENERELL INFORMASJON

Enheten

Organisasjonsnummer: 967 555 738
Organisasjonsform: Aksjeselskap
Foretaksnavn: ZENITH MEDICAL AS
Forretningsadresse: Olabakken 2
1397 NESØYA

Regnskapsår

Årsregnskapets periode: 01.01.2020 - 31.12.2020

Konsern

Morselskap i konsern: Nei

Regnskapsregler

Regler for små foretak benyttet: Ja
Benyttet ved utarbeidelsen av årsregnskapet til selskapet: Regnskapslovens alminnelige regler

Årsregnskapet fastsatt av kompetent organ

Bekreftet av representant for selskapet: Per Leonhard Brun Offerdahl
Dato for fastsettelse av årsregnskapet: 25.05.2021

Grunnlag for avgivelse

År 2020: Årsregnskapet er elektronisk innlevert
År 2019: Tall er hentet fra elektronisk innlevert årsregnskap fra 2020

Det er ikke krav til at årsregnskapet m.v. som sendes til Regnskapsregisteret er undertegnet. Kontrollen på at dette er utført ligger hos revisor/enhetens øverste organ. Sikkerheten ivaretas ved at innsender har rolle/rettighet for innsending av årsregnskapet via Altinn, og ved at det bekreftes at årsregnskapet er fastsatt av kompetent organ.

Brønnøysundregistrene, 12.06.2022



Resultatregnskap

| Beløp i: NOK | Note | 2020 | 2019 |
|--|---------|-------------------|-------------------|
| RESULTATREGNSKAP | | | |
| Inntekter | | | |
| Annen driftsinntekt | | 11 822 | 91 348 |
| Sum inntekter | | 11 822 | 91 348 |
| Kostnader | | | |
| Lønnskostnad | 1, 2, 3 | 909 606 | 927 276 |
| Annen driftskostnad | 4 | 328 506 | 351 243 |
| Sum kostnader | | 1 238 112 | 1 278 519 |
| Driftsresultat | | -1 226 290 | -1 187 171 |
| Finansinntekter og finanskostnader | | | |
| Annen renteinntekt | | 319 112 | 276 459 |
| Annen finansinntekt | | 3 190 143 | 1 277 622 |
| Verdiøkning av finansielle instrumenter vurdert til virkelig verdi | | 2 937 688 | |
| Sum finansinntekter | | 6 446 943 | 1 554 081 |
| Tilbakeført nedskrivning av finansielle eiendeler | | | -210 202 |
| Annen finanskostnad | | 1 270 615 | 518 041 |
| Sum finanskostnader | | 1 270 615 | 307 839 |
| Netto finans | | 5 176 329 | 1 246 242 |
| Ordinært resultat før skattekostnad | | 3 950 038 | 59 072 |
| Skattekostnad på ordinært resultat | 5 | | -30 100 |
| Ordinært resultat etter skattekostnad | | 3 950 038 | 89 172 |
| Årsresultat | | 3 950 038 | 89 172 |
| Årsresultat etter minoritetsinteresser | | 3 950 038 | 89 172 |
| Totalresultat | | 3 950 038 | 89 172 |
| Overføringer og disponeringer | | | |
| Ordinært utbytte | | 7 320 654 | |



Resultatregnskap

| Beløp i: NOK | Note | 2020 | 2019 |
|--|-------------|------------------|---------------|
| Avsatt til annen egenkapital | | | 89 172 |
| Overført fra annen egenkapital | | -3 370 616 | |
| Sum overføringer og disponeringer | | 3 950 038 | 89 172 |



Balanse

| Beløp i: NOK | Note | 2020 | 2019 |
|--|------|-------------------|-------------------|
| BALANSE - EIENDELER | | | |
| Anleggsmidler | | | |
| Immaterielle eiendeler | | | |
| Finansielle anleggsmidler | | | |
| Obligasjoner | 12 | 21 984 390 | 21 223 358 |
| Andre langsiktige fordringer | 11 | 10 350 171 | 11 190 171 |
| Sum finansielle anleggsmidler | | 32 334 561 | 32 413 529 |
| Sum anleggsmidler | | 32 334 561 | 32 413 529 |
| Omløpsmidler | | | |
| Varer | | | |
| Fordringer | | | |
| Kundefordringer | | 2 904 | 3 497 |
| Andre kortsiktige fordringer | | 39 363 | 68 681 |
| Sum fordringer | 11 | 42 267 | 72 178 |
| Investeringer | | | |
| Markedsbaserte aksjer | 14 | 9 224 870 | 9 977 677 |
| Markedsbaserte obligasjoner | 13 | 3 396 510 | 5 003 586 |
| Andre finansielle instrumenter | 15 | 341 575 | 823 090 |
| Sum investeringer | | 12 962 955 | 15 804 353 |
| Bankinnskudd, kontanter og lignende | | | |
| Bankinnskudd, kontanter o.l. | 7 | 1 803 258 | 2 292 056 |
| Sum bankinnskudd, kontanter og lignende | | 1 803 258 | 2 292 056 |
| Sum omløpsmidler | | 14 808 480 | 18 168 586 |
| SUM EIENDELER | | 47 143 042 | 50 582 116 |

BALANSE - EGENKAPITAL OG GJELD



Balanse

| Beløp i: NOK | Note | 2020 | 2019 |
|---------------------------------|------|-------------------|-------------------|
| Egenkapital | | | |
| Innskutt egenkapital | | | |
| Aksjekapital | 8 | 457 230 | 457 230 |
| Beholdning av egne aksjer | | -42 150 | -42 150 |
| Overkurs | | 43 340 | 43 340 |
| Sum innskutt egenkapital | | 458 420 | 458 420 |
| Opptjent egenkapital | | | |
| Annen egenkapital | | 46 490 594 | 49 861 209 |
| Sum opptjent egenkapital | | 46 490 594 | 49 861 209 |
| Sum egenkapital | 10 | 46 949 014 | 50 319 629 |
| Gjeld | | | |
| Langsiktig gjeld | | | |
| Utsatt skatt | 6 | | |
| Annen langsiktig gjeld | | | |
| Sum langsiktig gjeld | | 0 | 0 |
| Kortsiktig gjeld | | | |
| Leverandørgjeld | | 7 414 | 2 788 |
| Betalbar skatt | 5 | | |
| Skyldig offentlige avgifter | | 52 620 | 52 620 |
| Annen kortsiktig gjeld | | 133 994 | 207 079 |
| Sum kortsiktig gjeld | | 194 028 | 262 486 |
| Sum gjeld | 16 | 194 028 | 262 486 |
| SUM EGENKAPITAL OG GJELD | | 47 143 042 | 50 582 116 |



Brønnøysundregistrene

ÅRSREGNSKAP FOR REGNSKAPSÅRET 2020 - GENERELL INFORMASJON

Journalnummer: 2021 551569

Enheten

Organisasjonsnummer: 967 555 738
Organisasjonsform: Aksjeselskap
Foretaksnavn: ZENITH MEDICAL AS
Forretningsadresse: Olabakken 2
1397 NESØYA

Regnskapsår

Årsregnskapets periode: 01.01.2020 - 31.12.2020

Konsern

Morselskap i konsern: Nei

Regnskapsregler

Regler for små foretak benyttet: Ja
Benyttet ved utarbeidelsen av
årsregnskapet til selskapet: Regnskapslovens alminnelige regler

Årsregnskapet fastsatt av kompetent organ

Bekreftet av representant for selskapet: Per Leonhard Brun Offerdahl
Dato for fastsettelse av årsregnskapet: 25.05.2021

Revisjon

Ekstern autorisert regnskapsfører har i løpet av regnskapsåret bistått ved den løpende regnskapsføringen eller utført andre tjenester for selskapet enn å utarbeide årsregnskapet: Ja

Grunnlag for avgivelse

År 2020: Årsregnskap er elektronisk innlevert.
År 2019: Tall er hentet fra elektronisk innlevert årsregnskap fra 2020.

Det er ikke krav til at årsregnskapet m.v. som sendes til Regnskapsregisteret er undertegnet. Kontrollen på at dette er utført ligger hos revisor/enhetens øverste organ. Sikkerheten ivaretas ved at innsender har rolle/rettighet for innsending av årsregnskapet via Altinn, og ved at det bekreftes at årsregnskapet er fastsatt av kompetent organ.

Brønnøysundregistrene, 28.07.2021



Organisasjonsnr: 967 555 738
ZENITH MEDICAL AS

RESULTATREGNSKAP

| Beløp i: NOK | Note | 2020 | 2019 |
|--|-------------|-------------------|-------------------|
| RESULTATREGNSKAP | | | |
| Inntekter | | | |
| Annen driftsinntekt | | 11 822 | 91 348 |
| Sum inntekter | | 11 822 | 91 348 |
| Kostnader | | | |
| Lønnskostnad | 1, 2, 3 | 909 606 | 927 276 |
| Annen driftskostnad | 4 | 328 506 | 351 243 |
| Sum kostnader | | 1 238 112 | 1 278 519 |
| Driftsresultat | | -1 226 290 | -1 187 171 |
| Finansinntekter og finanskostnader | | | |
| Annen renteinntekt | | 319 112 | 276 459 |
| Annen finansinntekt | | 3 190 143 | 1 277 622 |
| Verdiøkning av finansielle instrumenter vurdert til virkelig verdi | | 2 937 688 | |
| Sum finansinntekter | | 6 446 943 | 1 554 081 |
| Tilbakeført nedskrivning av finansielle eiendeler | | | -210 202 |
| Annen finanskostnad | | 1 270 615 | 518 041 |
| Sum finanskostnader | | 1 270 615 | 307 839 |
| Netto finans | | 5 176 329 | 1 246 242 |
| Ordinært resultat før skattekostnad | | 3 950 038 | 59 072 |
| Skattekostnad på ordinært resultat | 5 | | -30 100 |
| Ordinært resultat etter skattekostnad | | 3 950 038 | 89 172 |
| Årsresultat | | 3 950 038 | 89 172 |
| Årsresultat etter minoritetsinteresser | | 3 950 038 | 89 172 |
| Totalresultat | | 3 950 038 | 89 172 |
| Overføringer og disponeringer | | | |
| Ordinært utbytte | | 7 320 654 | |
| Avsatt til annen egenkapital | | | 89 172 |
| Overført fra annen egenkapital | | -3 370 616 | |



Sum overføringer og
disponeringer

3 950 038

89 172



Organisasjonsnr: 967 555 738
ZENITH MEDICAL AS

BALANSE

Beløp i: NOK **Note** **2020** **2019**

BALANSE - EIENDELER

Anleggsmidler

Immaterielle eiendeler

Finansielle anleggsmidler

| | | | |
|--------------------------------------|----|-------------------|-------------------|
| Obligasjoner | 12 | 21 984 390 | 21 223 358 |
| Andre langsiktige fordringer | 11 | 10 350 171 | 11 190 171 |
| Sum finansielle anleggsmidler | | 32 334 561 | 32 413 529 |
| Sum anleggsmidler | | 32 334 561 | 32 413 529 |

Omløpsmidler

Varer

Fordringer

| | | | |
|------------------------------|-----------|---------------|---------------|
| Kundefordringer | | 2 904 | 3 497 |
| Andre kortsiktige fordringer | | 39 363 | 68 681 |
| Sum fordringer | 11 | 42 267 | 72 178 |

Investeringer

| | | | |
|--------------------------------|----|-------------------|-------------------|
| Markedsbaserte aksjer | 14 | 9 224 870 | 9 977 677 |
| Markedsbaserte obligasjoner | 13 | 3 396 510 | 5 003 586 |
| Andre finansielle instrumenter | 15 | 341 575 | 823 090 |
| Sum investeringer | | 12 962 955 | 15 804 353 |

Bankinnskudd, kontanter og lignende

| | | | |
|--|---|------------------|------------------|
| Bankinnskudd, kontanter o. l. | 7 | 1 803 258 | 2 292 056 |
| Sum bankinnskudd, kontanter og lignende | | 1 803 258 | 2 292 056 |

Sum omløpsmidler **14 808 480** **18 168 586**

SUM EIENDELER **47 143 042** **50 582 116**

BALANSE - EGENKAPITAL OG GJELD

Egenkapital

Innskutt egenkapital

| | | | |
|---------------------------|---|---------|---------|
| Aksjekapital | 8 | 457 230 | 457 230 |
| Beholdning av egne aksjer | | -42 150 | -42 150 |
| Overkurs | | 43 340 | 43 340 |



| | | | |
|---------------------------------|-----------|-------------------|-------------------|
| Sum innskutt egenkapital | | 458 420 | 458 420 |
| Opptjent egenkapital | | | |
| Annen egenkapital | | 46 490 594 | 49 861 209 |
| Sum opptjent egenkapital | | 46 490 594 | 49 861 209 |
| Sum egenkapital | 10 | 46 949 014 | 50 319 629 |
| Gjeld | | | |
| Langsiktig gjeld | | | |
| Utsatt skatt | 6 | | |
| Annen langsiktig gjeld | | | |
| Sum langsiktig gjeld | | 0 | 0 |
| Kortsiktig gjeld | | | |
| Leverandørgjeld | | 7 414 | 2 788 |
| Betalbar skatt | 5 | | |
| Skyldig offentlige avgifter | | 52 620 | 52 620 |
| Annen kortsiktig gjeld | | 133 994 | 207 079 |
| Sum kortsiktig gjeld | | 194 028 | 262 486 |
| Sum gjeld | 16 | 194 028 | 262 486 |
| SUM EGENKAPITAL OG GJELD | | 47 143 042 | 50 582 116 |



Organisasjonsnr: 967 555 738
ZENITH MEDICAL AS

NOTEOPPLYSNINGER - SELSKAP - alle poster oppgitt i hele tall

Note
8

Antall aksjer og aksjeeiere

| <u>Aksjeklasse</u> | <u>Ant. aksjer</u> | <u>Pålydende</u> | <u>Bokført verdi</u> |
|--------------------|--------------------|------------------|----------------------|
| A-aksjer | 24384.00 | 15.00 | 365760.00 |
| B-aksjer | 6098.00 | 15.00 | 91470.00 |

| <u>Aksjeeiere - fritekst</u> | <u>Antall</u> | <u>Eierandel</u> | <u>Aksjeklasse</u> |
|------------------------------|---------------|------------------|--------------------|
| Kari Mette Tjølsten Grip | 11799.00 | 38.71% | B-aksjer |
| Arne Grip | 9775.00 | 32.07% | A-aksjer |
| Zenith Medical AS | 2810.00 | 9.22% | A-aksjer |
| Gunnar Andre Pah | 2439.00 | 8.00% | B-aksjer |
| Kristine Nordby Grip | 2439.00 | 8.00% | B-aksjer |
| Karoline Nordby Grip | 1220.00 | 4.00% | B-aksjer |

| <u>Sum</u> | <u>Sum antall</u> | <u>Sum eierandel</u> |
|------------|-------------------|----------------------|
| | 30482.00 | 100.00% |

B-aksjer gir ikke stemmerett.

Note
3

Ytelser til ledende personer

Ytelser til daglig leder

| <u>Ytelser</u> | <u>Lønn</u> | <u>Pensj.forpl. Andre godtgj.</u> |
|----------------|-------------|-----------------------------------|
| | 358445.00 | |

Note
1

Antall årsverk i regnskapsåret

Virksomheten har hatt følgende antall årsverk:
1.00

Note
11

Lån og sikkerhetsstillelse til ledende personer og aksjeeiere



| <u>Lån</u> | <u>Daglig leder</u> | <u>Styreleder</u> | <u>Andre nærstående</u> |
|------------|---------------------|-------------------|-------------------------|
| | 4918848.00 | | 5431323.00 |



| Resultatregnskap | | | |
|--|-------------|-------------------|-------------------|
| Zenith Medical AS | | | |
| | Note | 2020 | 2019 |
| Driftsinntekter og driftskostnader | | | |
| Annen driftsinntekt | | 11 822 | 91 348 |
| Sum driftsinntekter | | 11 822 | 91 348 |
| Lønnskostnad | 1, 2, 3 | 909 606 | 927 276 |
| Annen driftskostnad | 4 | 328 506 | 351 243 |
| Sum driftskostnader | | 1 238 112 | 1 278 519 |
| Driftsresultat | | -1 226 290 | -1 187 171 |
| Finansinntekter og finanskostnader | | | |
| Annen renteinntekt | | 319 112 | 276 459 |
| Annen finansinntekt | | 3 190 143 | 1 277 622 |
| Verdiøkning av finansielle instrumenter vurdert til virkelig verdi | | 2 937 688 | 0 |
| Tilbakeført nedskrivning av finansielle eiendeler | | 0 | 210 202 |
| Annen finanskostnad | | 1 270 615 | 518 041 |
| Resultat av finansposter | | 5 176 329 | 1 246 242 |
| Ordinært resultat før skattekostnad | | 3 950 038 | 59 072 |
| Skattekostnad på ordinært resultat | 5 | 0 | -30 100 |
| Ordinært resultat | | 3 950 038 | 89 172 |
| Ekstraordinære inntekter og kostnader | | | |
| Årsresultat | | 3 950 038 | 89 172 |
| Overføringer | | | |
| Tilleggsutbytte | | 7 320 654 | 0 |
| Avsatt til annen egenkapital | | 0 | 89 172 |
| Overført fra annen egenkapital | | 3 370 616 | 0 |
| Sum overføringer | | 3 950 038 | 89 172 |
| Zenith Medical AS | | | Side 1 |


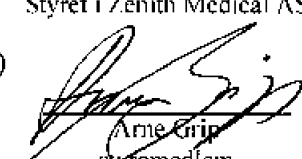
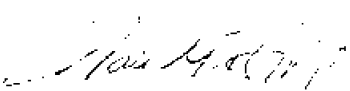


| Balanse | | | |
|--------------------------------------|-------------|-------------------|-------------------|
| Zenith Medical AS | | | |
| Eiendeler | Note | 2020 | 2019 |
| Anleggsmidler | | | |
| Immaterielle eiendeler | | | |
| Varige driftsmidler | | | |
| Finansielle anleggsmidler | | | |
| Obligasjoner | 12 | 21 984 390 | 21 223 358 |
| Andre langsiktige fordringer | 11 | 10 350 171 | 11 190 171 |
| Sum finansielle anleggsmidler | | 32 334 561 | 32 413 529 |
| Sum anleggsmidler | | 32 334 561 | 32 413 529 |
| Omløpsmidler | | | |
| Fordringer | | | |
| Kundefordringer | | 2 904 | 3 497 |
| Andre kortsiktige fordringer | | 39 363 | 68 681 |
| Sum fordringer | 11 | 42 267 | 72 178 |
| Investeringer | | | |
| Markedsbaserte aksjer | 14 | 9 224 870 | 9 977 677 |
| Markedsbaserte obligasjoner | 13 | 3 396 510 | 5 003 586 |
| Andre finansielle instrumenter | 15 | 341 575 | 823 090 |
| Sum investeringer | | 12 962 955 | 15 804 353 |
| Bankinnskudd, kontanter o.l. | 7 | 1 803 258 | 2 292 056 |
| Sum omløpsmidler | | 14 808 480 | 18 168 586 |
| Sum eiendeler | | 47 143 042 | 50 582 116 |
| Zenith Medical AS | | Side 1 | |



| Balanse | | | |
|------------------------------------|-------------|-------------------|-------------------|
| Zenith Medical AS | | | |
| Egenkapital og gjeld | Note | 2020 | 2019 |
| Egenkapital | | | |
| Innskutt egenkapital | | | |
| Aksjekapital | 8 | 457 230 | 457 230 |
| Egne aksjer | | -42 150 | -42 150 |
| Overkurs | | 43 340 | 43 340 |
| Sum innskutt egenkapital | | 458 420 | 458 420 |
| Opptjent egenkapital | | | |
| Annen egenkapital | | 46 490 594 | 49 861 209 |
| Sum opptjent egenkapital | | 46 490 594 | 49 861 209 |
| Sum egenkapital | 10 | 46 949 014 | 50 319 629 |
| Gjeld | | | |
| Avsetning for forpliktelser | | | |
| Annen langsiktig gjeld | | | |
| Kortsiktig gjeld | | | |
| Leverandørgjeld | | 7 414 | 2 788 |
| Skyldig offentlige avgifter | | 52 620 | 52 620 |
| Annen kortsiktig gjeld | | 133 994 | 207 079 |
| Sum kortsiktig gjeld | | 194 028 | 262 486 |
| Sum gjeld | 16 | 194 028 | 262 486 |
| Sum egenkapital og gjeld | | 47 143 042 | 50 582 116 |

Oslo, 25.05.2021
Styret i Zenith Medical AS

| | | |
|--|---|---|
|  Per Leonhard Brun Offerdahl styreleder |  Arne Grip styremedlem |  Kari Mette Tjølsen Grip styremedlem/daglig leder |
|--|---|---|

Zenith Medical AS Side 2



NOTER 2020

ZENITH MEDICAL AS

Regnskapsprinsipper

Årsregnskapet er satt opp i samsvar med regnskapsloven og god regnskapsskikk for små foretak.

Klassifisering og vurdering av balanseposter

Omløpsmidler og kortsiktig gjeld omfatter poster som knytter seg til varekretsløpet. For andre poster enn kundefordringer omfattes poster som forfaller til betaling innen ett år etter transaksjonsdagen. Anleggsmidler er eiendeler bestemt til varig eie og bruk. Langsiktig gjeld er gjeld som forfaller senere enn ett år etter transaksjonsdagen.

Omløpsmidler vurderes til laveste av anskaffelseskost og virkelig verdi. Kortsiktig gjeld balanseføres til nominelt beløp på etableringstidspunktet.

Markedsbaserte finansielle omløpsmidler er bokført til virkelig verdi.

Andre finansielle omløpsmidler bokføres til laveste av anskaffelseskost og virkelig verdi.

Anleggsmidler vurderes til anskaffelseskost. Varige anleggsmidler avskrives etter en fornuftig avskrivningsplan. Anleggsmidlene nedskrives til virkelig verdi ved verdifall som ikke forventes å være forbigående. Langsiktig gjeld med unntak av andre avsetninger balanseføres til nominelt beløp på etableringstidspunktet.

Fordringer

Kundefordringer og andre fordringer er oppført i balansen til pålydende etter fradrag for avsetning til forventet tap. Avsetning til tap gjøres på grunnlag av individuelle vurderinger av de enkelte fordringene. I tillegg gjøres det for øvrige kundefordringer en uspesifisert avsetning for å dekke antatt tap.

Varige driftsmidler

Varige driftsmidler balanseføres og avskrives over driftsmidlenes levetid dersom de har antatt levetid over 3 år og har en kostpris som overstiger kr 15.000. Direkte vedlikehold av driftsmidler kostnadsføres løpende under driftskostnader, mens påkostninger eller forbedringer tillegges driftsmidlets kostpris og avskrives i takt med driftsmidlet.

Forørrig er følgende regnskapsprinsipper anvendt:

FIFO-metoden for tilordning av anskaffelseskost for ombyttbare finansielle eiendeler, laveste verdis prinsipp for markedsbaserte finansielle omløpsmidler.

Skatt

Skattekostnaden i resultatregnskapet omfatter både periodens betalbare skatt og endring i utsatt skatt. Utsatt skatt er beregnet med 22% på grunnlag av de midlertidige forskjeller som eksisterer mellom regnskapsmessige og skattemessige verdier, samt ligningsmessig underskudd til fremføring ved utgangen av regnskapsåret.

Skatteøkende og skattereduserende midlertidige forskjeller som reverserer eller kan reversere i samme periode er utlignet og skattevirkningen er beregnet på nettogrunnlaget.



Note 1 - Lønnskostnader etc

| Spesifikasjon av lønnskostnader | 2020 | 2019 |
|---------------------------------|----------------|----------------|
| Lønn | 729 001 | 730 735 |
| Arbeidsgiveravgift | 102 154 | 109 378 |
| Finansskatt | 38 450 | 42 162 |
| Andre relaterte ytelser | 40 000 | 45 000 |
| Sum | 909 605 | 927 276 |

Foretaket har sysselsatt 1 årsverk i regnskapsåret.

Note 2 - Obligatorisk tjenstepensjon

Obligatorisk tjenstepensjon

Foretaket er ikke pliktig til å ha tjenstepensjonsordning etter lov om obligatorisk tjenstepensjon.

Note 3 - Ytelse til ledende personer

Ytelse til ledende personer

Det er betalt honorar til styrets leder med kr 40.000.

Lønn til Daglig leder utgjør kroner 358.445. Det er ikke utbetalt annen godtgjørelse.

Note 4 - Revisjonshonorar

Revisjon og andre tjenester

Kostnadsført revisjonshonorar for 2020 utgjør kr 38.750 Herav utgjør honorar for annen bistand kr 6.500.

Note 5 - Skatt

| Grunnlag for beregning av skatt | 2020 | 2019 |
|---|------------|----------------|
| Ordinært resultat før skattekostnad | 3 950 038 | 59 072 |
| +/- Permanente forskjeller | -5 255 026 | -108 112 |
| +/- Årets endring i midlertidige forskjeller | -5 781 | 160 389 |
| +/- Fremførbart underskudd | 1 310 769 | 70 215 |
| Årets skattegrunnlag | 0 | 0 |
| Betalbar inntektsskatt for selskapet basert på 22 % | 0 | 0 |
| Sum | 0 | 0 |
| +/- Endring i utsatt skatt | 0 | 30 100 |
| Skattekostnad i resultatregnskapet | 0 | -30 100 |
| Betalbar skatt i skattekostnad | 0 | 0 |
| Betalbar skatt i balansen | 0 | 0 |



Note 6 - Midl. forskjeller - Utsatt skatt/skattefordel

Utsatt skatt/utsatt skattefordel i balansen avsettes på grunnlag av forskjeller mellom regnskapsmessige og skattemessige verdier i henhold til norsk regnskapsstandard for skatt. Midlertidige skatteøkende og skattereduserende forskjeller som kan utlignes er nettoført.

| Midlertidige forskjeller knyttet til: | 01.01.2020 | 31.12.2020 | Endring |
|---|------------|------------|-----------|
| Gevinst- og tapskonto | 410 594 | 328 475 | 82 119 |
| Regnskapsmessig avsetninger for forpliktelser | -87 900 | 0 | -87 900 |
| Sum midlertidige forskjeller | 322 694 | 328 475 | -5 781 |
| Aksjer og andre finansielle instrumenter | 0 | 0 | 0 |
| Frømførbart underskudd | -1 208 611 | -2 519 380 | 1 310 769 |
| Grunnlag utsatt skatt/utsatt skattefordel | -885 917 | -2 190 905 | 1 304 988 |
| Utsatt skatt basert på 22% | 0 | 0 | 0 |

Note 7 - Bankinnskudd

I posten for bankinnskudd inngår egen konto for bundne skattetrekksmidler med kr 35.826.

Note 8 - Aksjekapital

Selskapet har 30.482 aksjer, pålydende kr 15,00, som gir en samlet aksjekapital på kr 457.230.

Aksjene er fordelt på to aksjeklasser:

24 384 A-aksjer og 6 098 B-aksjer.

B-aksjer gir ikke stemmerett.

Note 9 - Aksjonærer

Foretakets aksjonærer pr 31.12.2020

Foretaket har 6 aksjonærer.

| Aksjonærens navn | Antall aksjer | Eierandel |
|---------------------------------|---------------|----------------|
| A-aksjer | | |
| Grip, Kari Mette Tjølsen | 11 799 | 38,70% |
| Grip, Arne | 9 775 | 32,07% |
| Zenith Medical AS (Egne aksjer) | 2 810 | 9,22% |
| B-aksjer | | |
| Pah Gunnar Andre | 2 439 | 8,0% |
| Grip, Kristine Nordby | 2 439 | 8,0% |
| Grip, Karoline Nordby | 1 220 | 4,0% |
| Sum | 30 482 | 100,00% |

Note 10 - Egenkapital

| Spesifikasjon egenkapital | Aksjekapital | Egne aksjer | Overkurs | Annen EK | Sum |
|-------------------------------|----------------|-----------------|---------------|-------------------|-------------------|
| Egenkapital 01.01.2020 | 457 230 | (42 150) | 43 340 | 49 861 209 | 50 319 629 |
| Tilleggsutbytte | | | | -7 320 654 | -7 320 654 |
| Årets resultat | | | | 3 950 038 | 3 950 038 |
| Egenkapital 31.12.2020 | 457 230 | (42 150) | 43 340 | 46 490 594 | 46 949 014 |

Selskapet har skiftet prinsipp for bokføring av markedsbaserte finansielle omløpsmidler fra laveste verdis prinsipp til virkelig verdi. Effekten av prinsippendringer er bokført mot resultatet etter reglene for små foretak. Resultateffekten av prinsippendringen utgjør kr 3 865 451. Det er ikke omarbeidet sammenligningstall.



Note 11 - Lån og sikkerhetsstillelser mv.

Lån og sikkerhetsstillelser mv.

Det er ytt lån til to styremedlemmer, stort kr 10.000.000 og kr 11.000.000. Rentesats er satt til normrentesatsen. Lånene skal nedbetales over 25 år. Det er stilt sikkerhet i båt og hytte som etter dagens markedsverdi vil dekke lånebeløpene. Lånet og sikkerhetsstillelsen er tinglyst. Lånet er pr 31.12.2020 på tilsammen 10.350.171 Av utstående fordringer forfaller 9.510.171 senere enn ett år etter regnskapsårets utgang.

Note 12 - DnB Livsforsikring/Langsiktige obligasjoner

Selskapet har 2 avtaler i DnB Livsforsikring med en kostpris på 21.984.390. Ligningsverdi pr 31.12.2020 er kr 22.065.117 Posten er oppført under finansielle anleggsmidler.

Note 13 - Markedsbaserte obligasjoner

Markedsbaserte obligasjoner er til virkelig verdi. Kostprisen for markedsbaserte obligasjoner utgjør per 31.12.2020 kroner 2.855.576, markedsverdien utgjør per 31.12.2020 kroner 3.396.510. Resultatført verdiendring i 2020 utgjør kr 139.586. Resultatført prinsippendring 01.01.2020 utgjør kr 401.348

Note 14 - Markedsbaserte aksjer

Markedsbaserte aksjer er bokført virkelig verdi. Kostprisen for markedsbaserte aksjer per 31.12.2020 kroner 6.832.301, markedsverdien utgjør per 31.12.2020 kroner 9.224.870. Resultatført verdiendring i 2020 utgjør kr - 1.067.349. Resultatført prinsippendring 01.01.2020 utgjør kr 3.464.103.

Note 15 - Andre finansielle instrumenter

Andre finansielle instrumenter er bokført til laveste av anskaffelseskost og virkelig verdi. Totalt utgjør kostprisen for andre finansielle instrumenter aksjer per 31.12.2020 kroner 420.876 og markedsverdien utgjør per 31.12.2020 kroner 879.511 Andre finansielle instrumenter er per 31.12.2020 nedskrevet med kroner 79.301. Porteføljeprinsippet er ikke benyttet ved nedskrivning and andre finansielle instrumenter.

Note 16 - Gjeld

Selskapet har ingen gjeld som forfaller senere enn ett år etter regnskapsårets utgang.



Revisjon 1

STATSAUTORISERTE REVISORER
MEDLEMMER AV DEN NORSKE
REVISORFORENING

Til generalforsamlingen i
Zenith Medical AS

UAVHENGIG REVISORS BERETNING

Uttalelse om revisjonen av årsregnskapet

Konklusjon

Vi har revidert årsregnskapet for Zenith Medical AS som viser et overskudd på kroner 3.950.038,-. Årsregnskapet består av balanse per 31. desember 2020, resultatregnskap for regnskapsåret avsluttet per denne datoen og noter til årsregnskapet, herunder et sammendrag av viktige regnskapsprinsipper.

Etter vår mening er det medfølgende årsregnskapet avgitt i samsvar med lov og forskrifter og gir et rettviseende bilde av selskapets finansielle stilling per 31. desember 2020, og av dets resultater for regnskapsåret avsluttet per denne datoen i samsvar med regnskapslovens regler og god regnskapsskikk i Norge.

Grunnlag for konklusjonen

Vi har gjennomført revisjonen i samsvar med lov, forskrift og god revisjonsskikk i Norge, herunder de internasjonale revisjonsstandardene (ISA-ene). Våre oppgaver og plikter i henhold til disse standardene er beskrevet i *Revisors oppgaver og plikter ved revisjon av årsregnskapet*. Vi er uavhengige av selskapet slik det kreves i lov og forskrift, og har overholdt våre øvrige etiske forpliktelser i samsvar med disse kravene. Etter vår oppfatning er innhentet revisjonsbevis tilstrekkelig og hensiktsmessig som grunnlag for vår konklusjon.

Styrets og daglig leders ansvar for årsregnskapet

Styret og daglig leder (ledelsen) er ansvarlig for å utarbeide årsregnskapet i samsvar med lov og forskrifter, herunder for at det gir et rettviseende bilde i samsvar med regnskapslovens regler og god regnskapsskikk i Norge. Ledelsen er også ansvarlig for slik intern kontroll som den finner nødvendig for å kunne utarbeide et årsregnskap som ikke inneholder vesentlig feilinformasjon, verken som følge av misligheter eller utilsiktede feil.

Ved utarbeidelsen av årsregnskapet må ledelsen ta standpunkt til selskapets evne til fortsatt drift og opplyse om forhold av betydning for fortsatt drift. Forutsetningen om fortsatt drift skal legges til grunn for årsregnskapet så lenge det ikke er sannsynlig at virksomheten vil bli avvirket.

POSTADRESSE
Postb. 1942 Viken
0125 Oslo

BESØKSADRESSE
Dronning Mauds gate 10
0250 Oslo

TELEFON
+47 219 39 300

E-POST
post@revisjon1.no

BANKGIRO
6087.05.27767

ORG.NR.
974 525 933 MVA



Revisors oppgaver og plikter ved revisjonen av årsregnskapet

Vårt mål er å oppnå betryggende sikkerhet for at årsregnskapet som helhet ikke inneholder vesentlig feilinformasjon, verken som følge av misligheter eller utilsiktede feil, og å avgi en revisjonsberetning som inneholder vår konklusjon. Betryggende sikkerhet er en høy grad av sikkerhet, men ingen garanti for at en revisjon utført i samsvar med lov, forskrift og god revisjonsskikk i Norge, herunder ISA-ene, alltid vil avdekke vesentlig feilinformasjon som eksisterer. Feilinformasjon kan oppstå som følge av misligheter eller utilsiktede feil. Feilinformasjon blir vurdert som vesentlig dersom den enkeltvis eller samlet med rimelighet kan forventes å påvirke økonomiske beslutninger som brukerne foretar basert på årsregnskapet.

For videre beskrivelse av revisors oppgaver og plikter vises det til:

<https://revisorforeningen.no/revisjonsberetninger>

Uttalelse om øvrige lovmessige krav for Zenith Medical AS

Konklusjon om registrering og dokumentasjon

Basert på vår revisjon av årsregnskapet som beskrevet ovenfor, og kontrollhandlinger vi har funnet nødvendig i henhold til internasjonal standard for attestasjonsoppdrag (ISAE) 3000 «Attestasjonsoppdrag som ikke er revisjon eller forenklet revisorkontroll av historisk finansiell informasjon», mener vi at ledelsen har oppfylt sin plikt til å sørge for ordentlig og oversiktlig registrering og dokumentasjon av selskapets regnskapsopplysninger i samsvar med lov og god bokføringsskikk i Norge.

Oslo, 25. mai 2021

Revisjon 1 Nor AS

Trond Syversen
statsautorisert revisor