



ÅRSREGNSKAPET FOR REGNSKAPSÅRET 2024 - GENERELL INFORMASJON

Enheten

Organisasjonsnummer: 994 613 405
Organisasjonsform: Aksjeselskap
Foretaksnavn: ARNØY LAKS AS
Forretningsadresse: Lauksundveien 139
9194 LAUKSLETTA

Regnskapsår

Årsregnskapets periode: 01.01.2024 - 31.12.2024

Konsern

Mørselskap i konsern: Ja
Konsernregnskap lagt ved: Ja

Regnskapsregler

Regler for små foretak benyttet: Nei
Benyttet ved utarbeidelsen av årsregnskapet til selskapet: Regnskapslovens alminnelige regler
Benyttet ved utarbeidelsen av årsregnskapet til konsernet: Regnskapslovens alminnelige regler

Årsregnskapet fastsatt av kompetent organ

Bekreftet av representant for selskapet: Håvard Høgstad
Dato for fastsettelse av årsregnskapet: 30.06.2025

Grunnlag for avgivelse

År 2024: Årsregnskapet er elektronisk innlevert
År 2023: Tall er hentet fra elektronisk innlevert årsregnskap fra 2024

Det er ikke krav til at årsregnskapet m.v. som sendes til Regnskapsregisteret er undertegnet. Kontrollen på at dette er utført ligger hos revisor/enhetens øverste organ. Sikkerheten ivaretas ved at innsender har rolle/rettighet for innsending av årsregnskapet via Altinn, og ved at det bekreftes at årsregnskapet er fastsatt av kompetent organ.

Brønnøysundregistrene, 06.08.2025



Resultatregnskap

Beløp i: NOK	Note	2024	2023
RESULTATREGNSKAP			
Inntekter			
Salgsinntekt	1	245 648 005	423 576 528
Annen driftsinntekt	2	2 556 236	2 131 478
Sum inntekter		248 204 241	425 708 007
Kostnader			
Endring i beholdning av varer under tilvirkning og ferdig tilvirkede varer		-83 115 756	16 380 680
Varekostnad	2	229 273 284	243 657 383
Lønnskostnad	3	25 194 406	22 194 252
Avskrivning av driftsmidler og immaterielle eiendeler	4	7 962 976	12 246 218
Annen driftskostnad	2, 3, 5	53 586 651	56 797 423
Sum kostnader		232 901 561	351 275 955
Driftsresultat		15 302 680	74 432 052
Finansinntekter og finanskostnader			
Renteinntekt fra foretak i samme konsern	2	2 429 933	2 399 766
Annen renteinntekt		6 834 530	7 751 406
Annen finansinntekt		174 792	140 481
Sum finansinntekter		9 439 255	10 291 653
Annen rentekostnad		7 598 129	4 645 444
Annen finanskostnad		355	31 133
Sum finanskostnader		7 598 484	4 676 577
Netto finans		1 840 771	5 615 076
Resultat før skattekostnad		17 143 451	80 047 128
Skattekostnad på resultat	6	4 479 599	20 744 363
Årsresultat	7	12 663 852	59 302 765
Årsresultat etter minoritetsinteresser		12 663 852	59 302 765



Resultatregnskap

Beløp i: NOK	Note	2024	2023
Totalresultat		12 663 852	59 302 765
Overføringer og disponeringer			
Ordinært utbytte		16 000 000	30 000 000
Avsatt til annen egenkapital			29 302 765
Overført fra annen egenkapital		-3 336 148	
Sum overføringer og disponeringer		12 663 852	59 302 765



Balanse

Beløp i: NOK	Note	2024	2023
BALANSE - EIENDELER			
Anleggsmidler			
Immaterielle eiendeler			
Konsesjoner, patenter o.l.	4	130 972 000	25 360 000
Sum immaterielle eiendeler		130 972 000	25 360 000
Varige driftsmidler			
Tomter, bygninger o.a. fast eiendom	4, 8	449 242	492 242
Skip, maskiner og anlegg	4, 8	16 271 416	16 667 827
Driftsløsøre, inventar o.a. utstyr	4, 8	32 772 040	4 783 344
Sum varige driftsmidler	4	49 492 698	21 943 413
Finansielle anleggsmidler			
Investering i datterselskap	9	47 655 050	47 655 050
Lån til foretak i samme konsern	10, 11	141 097 925	144 043 132
Investeringer i aksjer og andeler	12	2 269 862	269 862
Sum finansielle anleggsmidler		191 022 837	191 968 044
Sum anleggsmidler		371 487 536	239 271 457
Omløpsmidler			
Varer			
Sum varer	8, 13	127 586 286	44 364 766
Fordringer			
Kundefordringer	8, 11	91 389 941	121 790 696
Andre kortsiktige fordringer		18 854 511	1 734 867
Sum fordringer		110 244 453	123 525 563
Investeringer			
Aksjer og andeler i foretak i samme konsern	12		
Markedsbaserte aksjer	12		
Markedsbaserte obligasjoner	12		
Andre markedsbaserte finansielle instrumenter	12		
Bankinnskudd, kontanter og lignende			



Balanse

Beløp i: NOK	Note	2024	2023
Bankinnskudd, kontanter o.l.	14	1 560 665	122 901 524
Sum bankinnskudd, kontanter og lignende		1 560 665	122 901 524
Sum omløpsmidler		239 391 404	290 791 853
SUM EIENDELER		610 878 939	530 063 310

BALANSE - EGENKAPITAL OG GJELD

Egenkapital

Innskutt egenkapital

Aksjekapital	15	1 500 000	1 500 000
Overkurs		46 794 792	46 794 792
Annen innskutt egenkapital		17 157 123	17 157 123
Sum innskutt egenkapital		65 451 915	65 451 915

Opptjent egenkapital

Annen egenkapital		300 069 482	303 405 630
Sum opptjent egenkapital		300 069 482	303 405 630

Sum egenkapital	7	365 521 397	368 857 545
------------------------	---	--------------------	--------------------

Gjeld

Langsiktig gjeld

Utsatt skatt	6	11 465 539	6 985 940
Sum avsetninger for forpliktelser		11 465 539	6 985 940

Annen langsiktig gjeld

Gjeld til kredittinstitusjoner	16	96 875 000	
Øvrig langsiktig gjeld	8, 16	9 940 460	14 405 694
Sum annen langsiktig gjeld		106 815 460	14 405 694

Sum langsiktig gjeld		118 280 999	21 391 634
-----------------------------	--	--------------------	-------------------

Kortsiktig gjeld

Gjeld til kredittinstitusjoner	14	36 608 874	
Leverandørgjeld	11	36 516 333	46 040 517
Betalbar skatt	6		24 334 930



Balanse

Beløp i: NOK	Note	2024	2023
Skyldig offentlige avgifter		1 196 651	5 429 752
Utbytte		16 000 000	30 000 000
Kortsiktig gjeld til konsernselskap	11	29 812 254	24 984 100
Annen kortsiktig gjeld		6 942 432	9 024 831
Sum kortsiktig gjeld		127 076 543	139 814 130
Sum gjeld		245 357 542	161 205 764
SUM EGENKAPITAL OG GJELD		610 878 939	530 063 310



Konsernets resultatregnskap

Beløp i: NOK	Note	2024	2023
RESULTATREGNSKAP			
Inntekter			
Salgsinntekt	1	317 958 155	463 280 846
Annen driftsinntekt		1 508 857	1 554 786
Sum inntekter		319 467 013	464 835 632
Kostnader			
Endring i beholdning av varer under tilvirkning og ferdig tilvirkede varer		-82 709 703	13 523 935
Varekostnad		217 799 942	204 056 523
Lønnskostnad	2	56 923 042	47 835 861
Avskrivning av driftsmidler og immaterielle eiendeler	3	26 842 159	31 336 784
Annen driftskostnad	2, 4	74 049 686	76 903 934
Sum kostnader		292 905 126	373 657 037
Driftsresultat		26 561 887	91 178 595
Finansinntekter og finanskostnader			
Annen renteinntekt		6 951 118	7 776 349
Annen finansinntekt		393 899	328 488
Sum finansinntekter		7 345 016	8 104 838
Annen rentekostnad		12 136 339	7 513 821
Annen finanskostnad		282 017	144 536
Sum finanskostnader		12 418 356	7 658 358
Netto finans		-5 073 339	446 480
Resultat før skattekostnad	5	21 488 547	91 625 075
Skattekostnad på ordinært resultat	5	5 440 774	23 287 778
Årsresultat	6	16 047 773	68 337 297
Årsresultat etter minoritetsinteresser		16 047 773	68 337 297
Totalresultat		16 047 773	68 337 297



Konsernets resultatregnskap

Beløp i: NOK	Note	2024	2023
Overføringer og disponeringer			
Ordinært utbytte		16 000 000	30 000 000
Avsatt til annen egenkapital		47 773	38 337 297
Sum overføringer og disponeringer		16 047 773	68 337 297



Konsernets balanse

Beløp i: NOK	Note	2024	2023
BALANSE - EIENDELER			
Anleggsmidler			
Immaterielle eiendeler			
Konsesjoner, patenter o.l.	3, 7	130 972 000	25 360 000
Sum immaterielle eiendeler	3	130 972 000	25 360 000
Varige driftsmidler			
Tomter, bygninger o.a. fast eiendom	3, 7	150 438 150	132 227 669
Maskiner og anlegg	3, 7	84 081 562	70 044 353
Skip og flytende installasjoner	3, 7	16 271 416	16 667 827
Driftsløsøre, inventar o.a. utstyr	3, 7	32 772 040	4 783 344
Sum varige driftsmidler	3	283 563 168	223 723 193
Finansielle anleggsmidler			
Investeringer i aksjer og andeler	8	2 274 417	274 417
Sum finansielle anleggsmidler		2 274 417	274 417
Sum anleggsmidler		416 809 585	249 357 610
Omløpsmidler			
Varer			
Sum varer	7, 9	137 493 205	54 646 525
Fordringer			
Kundefordringer	7	100 259 797	124 361 251
Andre kortsiktige fordringer		23 193 511	4 626 458
Sum fordringer		123 453 308	128 987 709
Bankinnskudd, kontanter og lignende			
Bankinnskudd, kontanter o.l.	10	4 716 394	130 675 679
Sum bankinnskudd, kontanter og lignende		4 716 394	130 675 679
Sum omløpsmidler		265 662 907	314 309 913
SUM EIENDELER		682 472 492	563 667 523



Konsernets balanse

Beløp i: NOK	Note	2024	2023
BALANSE - EGENKAPITAL OG GJELD			
Egenkapital			
Innskutt egenkapital			
Aksjekapital	6, 11	1 500 000	1 500 000
Beholdning av egne aksjer	11		
Overkurs	6	46 794 792	46 794 792
Annen innskutt egenkapital	6	17 157 123	17 157 123
Sum innskutt egenkapital		65 451 915	65 451 915
Opptjent egenkapital			
Annen egenkapital	6	310 502 747	310 454 973
Sum opptjent egenkapital		310 502 747	310 454 973
Sum egenkapital	6	375 954 662	375 906 888
Gjeld			
Langsiktig gjeld			
Utsatt skatt	5	19 037 150	13 596 376
Sum avsetninger for forpliktelser		19 037 150	13 596 376
Annen langsiktig gjeld			
Gjeld til kredittinstitusjoner	7, 12	152 916 672	30 000 004
Øvrig langsiktig gjeld	3, 7, 12	16 043 947	26 398 794
Sum annen langsiktig gjeld		168 960 619	56 398 798
Sum langsiktig gjeld		187 997 769	69 995 174
Kortsiktig gjeld			
Gjeld til kredittinstitusjoner	7, 10	36 608 874	
Leverandørgjeld		50 169 682	42 820 872
Betalbar skatt	5		25 840 836
Skyldig offentlige avgifter		5 164 126	7 069 834
Utbytte		16 000 000	30 000 000
Annen kortsiktig gjeld		10 577 379	12 033 919
Sum kortsiktig gjeld		118 520 061	117 765 461



Konsernets balanse

Beløp i: NOK	Note	2024	2023
Sum gjeld		306 517 831	187 760 634
SUM EGENKAPITAL OG GJELD		682 472 492	563 667 523



Konsernregnskap 2024

Arnøy Laks AS

Resultatregnskap
Balanse
Kontantstrøm
Noter til regnskapet

Org.nr.: 994 613 405



Resultatregnskap

Arnøy Laks AS - Konsern

Driftsinntekter og driftskostnader	Note	2024	2023
Salgsinntekt	1	317 958 155	463 280 846
Annen driftsinntekt		1 508 857	1 554 786
Sum driftsinntekter		319 467 013	464 835 632
Varekostnad		217 799 942	204 056 523
End. beh. varer u.tilv. og ferdigvarer		-82 709 703	13 523 935
Lønnskostnad	2	56 923 042	47 835 861
Avskrivning av driftsmidler og immaterielle eiendeler	3	26 842 159	31 336 784
Annen driftskostnad	2, 4	74 049 686	76 903 934
Sum driftskostnader		292 905 126	373 657 037
Driftsresultat		26 561 887	91 178 595
Finansinntekter og finanskostnader			
Annen renteinntekt		6 951 118	7 776 349
Annen finansinntekt		393 899	328 488
Annen rentekostnad		12 136 339	7 513 821
Annen finanskostnad		282 017	144 536
Resultat av finansposter		-5 073 339	446 480
Ordinært resultat før skattekostnad	5	21 488 547	91 625 075
Skattekostnad på ordinært resultat	5	5 440 774	23 287 778
Ordinært resultat		16 047 773	68 337 297
Årsresultat	6	16 047 773	68 337 297
Overføringer			
Avsatt til utbytte		16 000 000	30 000 000
Avsatt til annen egenkapital		47 773	38 337 297
Sum disponert		16 047 773	68 337 297



Balanse

Arnøy Laks AS - Konsern

Eiendeler	Note	2024	2023
Anleggsmidler			
Immaterielle eiendeler			
Konsesjoner, patenter o.l.	3, 7	130 972 000	25 360 000
Sum immaterielle eiendeler	3	130 972 000	25 360 000
Varige driftsmidler			
Tomter, bygninger o.a. fast eiendom	3, 7	150 438 150	132 227 669
Maskiner og anlegg	3, 7	84 081 562	70 044 353
Skip og flytende installasjoner	3, 7	16 271 416	16 667 827
Driftsløsøre, inventar o.a. utstyr	3, 7	32 772 040	4 783 344
Sum varige driftsmidler	3	283 563 168	223 723 193
Finansielle anleggsmidler			
Investeringer i aksjer og andeler	8	2 274 417	274 417
Sum finansielle anleggsmidler		2 274 417	274 417
Sum anleggsmidler		416 809 585	249 357 610
Omløpsmidler			
Lager av varer og annen beholdning	7, 9	137 493 205	54 646 525
Fordringer			
Kundefordringer	7	100 259 797	124 361 251
Andre kortsiktige fordringer		23 193 511	4 626 458
Sum fordringer		123 453 308	128 987 709
Bankinnskudd, kontanter o.l.	10	4 716 394	130 675 679
Sum omløpsmidler		265 662 907	314 309 913
Sum eiendeler		682 472 492	563 667 523



Balanse

Arnøy Laks AS - Konsern

Egenkapital og gjeld	Note	2024	2023
Innskutt egenkapital			
Aksjekapital	6, 11	1 500 000	1 500 000
Overkurs	6	46 794 792	46 794 792
Annen innskutt egenkapital	6	17 157 123	17 157 123
Sum innskutt egenkapital		65 451 915	65 451 915
Opptjent egenkapital			
Annen egenkapital	6	310 502 747	310 454 973
Sum opptjent egenkapital		310 502 747	310 454 973
Sum egenkapital	6	375 954 662	375 906 888
Gjeld			
Avsetning for forpliktelser			
Utsatt skatt	5	19 037 150	13 596 376
Sum avsetning for forpliktelser		19 037 150	13 596 376
Annen langsiktig gjeld			
Gjeld til kredittinstitusjoner	7, 12	152 916 672	30 000 004
Øvrig langsiktig gjeld	3, 7, 12	16 043 947	26 398 794
Sum annen langsiktig gjeld		168 960 619	56 398 798
Kortsiktig gjeld			
Gjeld til kredittinstitusjoner	7, 10	36 608 874	0
Leverandørgjeld		50 169 682	42 820 872
Betalbar skatt	5	0	25 840 836
Skyldig offentlige avgifter		5 164 126	7 069 834
Utbytte		16 000 000	30 000 000
Annen kortsiktig gjeld		10 577 379	12 033 919
Sum kortsiktig gjeld		118 520 061	117 765 461
Sum gjeld		306 517 831	187 760 634
Sum egenkapital og gjeld		682 472 492	563 667 523





Balanse

Arnøy Laks AS - Konsern

Lauksletta, 25.06.2025
Styret i Arnøy Laks AS



Roger Karlsen
Styreleder


Thor Helge Nygaard
Nestleder

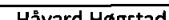

Geir Sverre Nygaard
Styremedlem


Arnt Jostein Berg
Styremedlem


Birgitte Sørheim
Styremedlem


Merethe Rochmann
Styremedlem


Toril Aamo
Styremedlem


Håvard Høgstad
Daglig leder



Indirekte kontantstrøm

Arnøy Laks AS - Konsern

Kontantstrømoppstilling (NRS - Indirekte modell)

NRS Indirekte metode

	Note	2024	2023
Kontantstrømmer fra operasjonelle aktiviteter			
Resultat før skattekostnad		21 488 547	91 625 075
Periodens betalte skatt		-25 840 836	-20 389 927
Ordinære avskrivninger		26 842 159	31 336 784
Endring i varelager		-82 846 680	13 315 461
Endring i kundefordringer		24 101 453	-46 724 918
Endring i leverandørgjeld		7 348 810	13 171 235
Endring i andre tidsavgrensingsposter		-21 929 300	11 477 914
Netto kontantstrøm fra operasjonelle aktiviteter		-50 835 846	93 811 624
Kontantstrømmer fra investeringsaktiviteter			
Utbetalinger ved kjøp av varige driftsmidler		-192 294 134	-26 811 894
Utbetalinger ved kjøp av aksjer og andeler i andre foretak		-2 000 000	0
Netto kontantstrøm fra investeringsaktiviteter		-194 294 134	-26 811 894
Kontantstrømmer fra finansieringsaktiviteter			
Innbetalinger ved opptak av ny langsiktig gjeld		112 561 821	0
Utbetalinger ved nedbetaling av langsiktig gjeld		0	-18 716 994
Netto endring i kassekreditt		36 608 874	0
Utbetalinger av utbytte		-30 000 000	-33 000 000
Netto kontantstrøm fra finansieringsaktiviteter		119 170 695	-51 716 994
Netto endring i kontanter og kontantekvivalenter		-125 959 285	15 282 736
Beh. av kont. og kontantekvivalenter ved per. begynnelse		130 675 679	115 392 943
Beh. av kont. og kontantekvivalenter ved per. slutt		4 716 394	130 675 679



Arnøy Laks AS - Konsern

Regnskapsprinsipper

Årsregnskapet er satt opp i samsvar med regnskapsloven og god regnskapsskikk.

Konsernet

Arnøy Laks AS er morselskap i konsernet. Datterselskapene Arnøy Laks Slakteri AS, Elvevoll Settefisk AS og Lauksletta Småhus AS eies 100 % av morselskapet Arnøy Laks AS.

Konsernets forretningskontor ligger i konsernet anlegg på Lauksletta på Arnøya.

Konsolideringsprinsipper

Konsernregnskapet omfatter morselskapet Arnøy Laks AS og datterselskapene Arnøy Laks Slakteri AS, Elvevoll Settefisk AS og Lauksletta Småhus AS. Konsernregnskapet er utarbeidet som om konsernet var én økonomisk enhet. Transaksjoner og mellomværende mellom selskapene i konsernet er eliminert. Konsernregnskapet er utarbeidet etter ensartede prinsipper, ved at datterselskapet følger de samme regnskapsprinsipper som morselskapet.

Kjøpte datterselskaper regnskapsføres i konsernregnskapet basert på morselskapets anskaffelseskost. Anskaffelseskost tilordnes identifiserbare eiendeler og gjeld i datterselskapet, som oppføres i konsernregnskapet til virkelig verdi på oppkjøpstidspunktet. Eventuell merverdi eller mindreverdi ut over hva som kan henføres til identifiserbare eiendeler og gjeld balanseføres som goodwill. Merverdier i konsernregnskapet avskrives lineært over de oppkjøpte eiendelenes forventede levetid.

Datterselskapene

Datterselskapene vurderes etter kostmetoden i selskapsregnskapet. Investeringen er vurdert til anskaffelseskost for aksjene med mindre nedskrivning har vært nødvendig. Det er foretatt nedskrivning til virkelig verdi når verdifall skyldes årsaker som ikke kan antas å være forbigående og det må anses nødvendig etter god regnskapsskikk. Nedskrivninger er reversert når grunnlaget for nedskrivning ikke lenger er til stede.

Utbytte og andre utdelinger er inntektsført samme år som det er avsatt i datterselskapene. Overstiger utbytte andel av tilbakeholdt resultat etter kjøpet, representerer den overskytende del tilbakebetaling av investert kapital, og utdelingene er fratrukket investeringens verdi i balansen.

Salgsinntekter

Inntektsføring ved salg av varer skjer på leveringstidspunktet. Tjenester inntektsføres i takt med utførelsen.

Klassifisering og vurdering av balanseposter

Omløpsmidler og kortsiktig gjeld omfatter poster som forfaller til betaling innen ett år etter anskaffelsestidspunktet, samt poster som knytter seg til varekretsløpet. Øvrige poster er klassifisert som anleggsmiddel/langsiktig gjeld.

Omløpsmidler vurderes til laveste av anskaffelseskost og virkelig verdi. Kortsiktig gjeld balanseføres til nominelt beløp på opptakstidspunktet

Anleggsmidler vurderes til anskaffelseskost, men nedskrives til virkelig verdi ved verdifall som ikke forventes å være forbigående. Langsiktig gjeld balanseføres til nominelt beløp på etableringstidspunktet.



Arnøy Laks AS - Konsern

Fordringer

Kundefordringer og andre fordringer er oppført i balansen til pålydende etter fradrag for avsetning til forventet tap. Avsetning til tap gjøres på grunnlag av individuelle vurderinger av de enkelte fordringene. I tillegg gjøres det for øvrige kundefordringer en uspesifisert avsetning for å dekke antatt tap.

Varebeholdninger

Råvarer og innkjøpte ferdigvarer er verdsatt til innkjøpspris.

Beholdningen av levende fisk er verdsatt til laveste verdi av produksjonskostnad og virkelig verdi. Som en tilpasning til produksjonskostnad er verdien av varebeholdningen fastsatt med basis i en kombinasjon av fast verdi pr stk. og en verdi pr kg. Modellen er dermed dynamisk og gir en forutsigbar verdsettelse av fisk i ulike størrelser.

Valuta

Pengeposter i utenlandsk valuta er vurdert til kursen ved regnskapsårets slutt.

Kortsiktige plasseringer

Kortsiktige plasseringer (aksjer og andeler vurdert som omløpsmidler) vurderes til laveste av gjennomsnittlig anskaffelseskost og virkelig verdi på balansedagen. Mottatt utbytte og andre utdelinger fra selskapene inntektsføres som annen finansinntekt.

Varige driftsmidler

Varige driftsmidler balanseføres og avskrives over driftsmidlets forventede levetid. Direkte vedlikehold av driftsmidler kostnadsføres løpende under driftskostnader, mens påkostninger eller forbedringer tillegges driftsmidlets kostpris og avskrives i takt med driftsmidlet.

Pensjoner- Innskuddsbasert ordning

Kostnaden til innskuddsbasert pensjonsordning tilsvarer periodens premie til forsikringsselskapet.

Skatt

Skattekostnaden i resultatregnskapet omfatter både periodens betalbare skatt og endring i utsatt skatt. Utsatt skatt er beregnet med 22 % på grunnlag av de midlertidige forskjeller som eksisterer mellom regnskapsmessige og skattemessige verdier, samt skattemessig underskudd til fremføring ved utgangen av regnskapsåret. Skatteøkende og skattereduserende midlertidige forskjeller som reverserer eller kan reversere i samme periode er utlignet. Netto utsatt skattefordel balanseføres i den grad det er sannsynlig at denne kan bli nyttgjort.

I den grad konsernbidrag ikke er resultatført er skatteeffekten av konsernbidraget ført direkte mot investering i balansen.



Arnøy Laks AS - Konsern

Grunnrenteskatt

Grunnrenteskatten på 25 % ble vedtatt av Stortinget i mai 2023 med virkning fra 1. januar 2023, og er spesifikt rettet mot den marine fase av oppdrettsvirksomhet på kommersielle konsesjoner.

Grunnrenteskatten beregnes med utgangspunkt i grunnrenteinntekten, som samlet årlig brutto grunnrenteinntekt fastsatt etter skattelovens §19-5, med fradrag for fradragsberettigede kostnader etter skattelovens § 19-6. Skattepliktig grunnrenteinntekt er den beregnede grunnrenteinntekten redusert med bunnfradrag på 70 MNOK og negativ grunnrenteinntekt fremført fra tidligere år inkl. rente.

Grunnrenten som skal betales, eller som kommer til fremføring, beregnes ved å multiplisere den skattepliktige grunnrenteinntekten med en formell grunnrenteskattesats på 32,1 %. Betalbar grunnrenteskatt reduseres deretter med årets produksjonsavgift. Grunnrenteskatt resultatføres som ordinære skatter. Se note 5 for beregning. Beregningen bygger på informasjon som er tilgjengelig på tidspunkt for avleggelse av årsregnskapet.



Arnøy Laks AS - Konsern

Note 1 Segmentinformasjon - spesifikasjon av salgsinntekter

Salgsinntekter i hele tusen	2024	2023
Geografisk fordeling		
Salgsinntekter i Norge	305 839	450 939
Salg laks til eksport	12 119	12 342
Sum	317 958	463 281

Note 2 Lønnskostnader og ytelser, godtgjørelser til daglig leder, styret og revisor

Lønnskostnader	2024	2023
Lønninger	50 173 903	42 953 852
Arbeidsgiveravgift	188 419	170 480
Pensjonskostnader	3 185 014	3 139 774
Andre ytelser	3 375 706	1 571 755
Sum	56 923 042	47 835 861

Konsernet har i 2024 sysselsatt 72 årsverk.

Pensjonsforpliktelser

Konsernet er pliktig til å ha tjenstepensjonsordning etter lov om obligatorisk tjenstepensjon. Selskapets pensjonsordninger tilfredsstiller kravene i denne lov.

Ytelser til ledende personer	Daglig leder	Styret
Lønn	1 766 773	1 441 670
Annen godtgjørelse	40 401	0
Sum	1 807 174	1 441 670

Det er ikke avtalt særskilt vederlag til daglig leder eller styreleder i forbindelse med fratredelse fra eksisterende stilling eller endring i ansettelsesforhold. Daglig leder har ikke særskilt bonusavtale.

Det foreligger ikke avtaler om ytelser som bonus, pensjon, overskuddsdeling eller liknende til daglig leder og styret. Det er ikke gitt lån eller stillet garantier til fordel for ansatte og aksjonærer.

Revisor

Kostnadsført revisjonshonorar i konsernet for 2024 utgjør kr 751 514 eks mva. Inkludert i dette beløpet er honorar for andre tjenester med kr 209 078.



Arnøy Laks AS - Konsern

Note 3 Anleggsmidler

	Konsesjoner	Tomter, bygninger	Skip, Maskiner og anlegg	Sum
Anskaffelseskost pr 1.1.	31 360 000	166 359 201	291 112 090	488 831 291
Tilgang anleggsmidler	105 612 000	26 010 064	63 379 079	195 001 143
Avgang i året	0	0	0	0
Anskaffelseskost 31.12.	136 972 000	192 369 265	354 491 169	683 832 736
Akk. avskrivning 31.12	6 000 000	66 680 930	219 229 150	291 910 080
Akk nedskrivning pr 31.12.		0	2 137 000	2 137 000
Akk av- og nedskrivninger 31.12.	6 000 000	66 680 930	221 366 150	294 047 080
Bokført verdi 31.12.	130 972 000	125 688 335	133 125 019	389 785 354
Årets ordinære avskrivninger	0	7 799 582	19 042 577	26 842 159
Levetid		Inntil 25 år	Inntil 10 år	
Andel balanseførte leieavtaler pr 31.12.			29 936 698	
Andel avskrivning av leieavtaler			7 932 300	
Restgjeld knyttet til leasingavtaler 31.12			15 352 260	

I tillegg kommer verdi av boliger og tomter med 24 749 815.

Note 4 Operasjonelle leasingavtaler

	Årlig leie	Avtalens utløp
Maskin er og anlegg	177 000	2025
Maskiner og anlegg	94 000	2026
Maskiner og anlegg	456 000	2029



Arnøy Laks AS - Konsern

Note 5 Skatt

Årets skattekostnad på alminnelig inntekt	2024	2023
Resultatført skatt på ordinært resultat:		
Betalbar skatt	124 307	23 715 957
Endring i utsatt skatt	5 316 467	-2 553 058
Skattekostnad ordinært resultat	5 440 774	21 162 899

Skattepliktig inntekt:

Ordinært resultat før skatt	21 488 547	91 625 075
Permanente forskjeller	3 242 241	4 569 926
Endring i midlertidige forskjeller	-91 234 334	11 545 768
Anvendt skattemessig fremførbart underskudd	0	0
Skattepliktig inntekt	-66 503 546	107 740 769

Betalbar skatt i balansen:

Betalbar skatt på årets resultat	0	23 715 958
Sum betalbar skatt i balansen	0	23 715 958

Skatteeffekten av midlertidige forskjeller og underskudd til fremføring som har gitt opphav til utsatt skatt og utsatte skattefordeler, spesifisert på typer av midlertidige forskjeller:

	2024	2023
Varige driftsmidler	15 783 180	6 411 884
Varebeholdning	124 626 810	45 133 721
Fordringer	-500 000	-500 000
Balanseførte leieavtaler	14 584 418	12 261 871
Gevinst og tapskonto	49 875	32 473
Fremførbart underskudd	-66 562 584	-59 039
Avsetninger mv	-1 449 201	-1 479 201
Sum	86 532 498	61 801 709
Utsatt skatt	19 037 150	13 596 376

Grunnrenteskatt:

Årets skattekostnad på grunnrenteinntekt	2024	2023
Resultatført skatt på grunnrenteinntekt		
Betalbar skatt	0	2 124 879
Endring i utsatt skatt	0	0
Skattekostnad grunnrenteskatt	0	2 124 879



Arnøy Laks AS - Konsern

Skattepliktig inntekt grunnrente:		
Salgsinntekt	220 124 987	385 214 975
Driftskostnader	-317 237 395	-287 895 874
Skattegrunnlag	-97 112 408	97 319 101
Grunnrenterelatert selskapsskatt	0	-21 826 188
Beregnet Grunnrenteinntekt	-97 112 408	75 492 913
Bunnfradrag	0	-54 600 000
Fastsatt Grunnrenteinntekt	-97 112 408	20 892 913
Betalbar skatt på grunnrente i balansen:		
Betalbar skatt på grunnrenteinntekt 32,1 %	0	6 706 625
Fradrag for produksjonsavgift	-3 177 833	-4 581 746
Betalbar skatt i balansen - grunnrenteskatt	0	2 124 879

Skatteeffekten av midlertidige forskjeller og underskudd til fremføring som har gitt opphav til utsatt skatt og utsatte skattefordeler, spesifisert på typer av midlertidige forskjeller:

	2024	2023
Varige driftsmidler	-1 661 526	-4 329 916
Varebeholdning	116 122 710	36 486 921
Balanseførte leieavtaler	1 111 090	1 430 656
Akkumulert fremførbart underskudd	-97 112 408	0
Bunndradrag	-70 000 000	-70 000 000
Sum	-51 540 134	-36 412 339
Utsatt skatt - Grunnrente	0	0

Note 6 Egenkapital

	Aksjekapital	Overkurs	Annen Innskutt egenkapital	Annen egenkapital	Sum egenkapital
Pr 01.01.2024	1 500 000	46 794 792	17 157 123	310 454 973	375 906 888
Årets resultat	0	0	0	16 047 773	16 047 773
Utbytte	0	0	0	-16 000 000	-16 000 000
Pr 31.12.2024	1 500 000	46 794 792	17 157 123	310 502 747	375 954 662



Arnøy Laks AS - Konsern

Note 7 Pantestillelser og garantier

	31.12.2024	31.12.2023
Pantesikret gjeld, pantestillelser og garantier		
Langsiktig gjeld til kredittinstitusjoner	152 916 672	30 000 004
Kassekreditt	36 608 874	0
Øvrig langsiktig gjeld	16 043 947	26 398 794
Sum	205 569 493	56 398 798
Regnskapsført verdi av pantesikrede eiendeler		
Konsesjoner	130 972 000	0
Tomter og bygninger	150 438 150	132 227 669
Skip, Maskiner og Anlegg, Driftsløsøre	133 125 018	91 495 524
Varelager	137 493 205	54 646 525
Kundefordringer	100 259 797	124 361 251
Sum	652 288 170	402 730 968

Note 8 Aksjer i tilknyttet selskap

	Eierandel	Anskaffelses-kost	Balanseført verdi
Skjervøy Invest AS	36,5	2 000 000	2 000 000
Sum	36,5	2 000 000	2 000 000

Note 9 Varer

	2024	2023
Råvarer - anskaffelseskost	11 760 254	8 543 641
Varer under tilvirkning - til virkelig verdi	124 626 810	45 133 721
Ferdigvarer - anskaffelseskost	1 106 141	969 163
Sum netto varelager	137 493 205	54 646 525

Råvarer og innkjøpte ferdigvarer er verdsatt til innkjøpspris.

Beholdningen av levende fisk er verdsatt til laveste verdi av produksjonskostnad og virkelig verdi. Som en tilpasning til produksjonskostnad er verdien av varebeholdningen fastsatt med basis i en kombinasjon av fast verdi pr stk. og en verdi pr kg. Modellen er dermed dynamisk og gir en forutsigbar verdsettelse av fisk i ulike størrelser.



Arnøy Laks AS - Konsern

Note 10 Bankinnskudd

Innestående midler på skattetrekkkonto (bundne midler) er på kr. 2 803 916.

Limit på kassekreditt på konsernet Arnøy Laks AS er på MNOK 40.

Note 11 Aksjekapital og aksjonærinformasjon

Aksjekapitalen består av:	Antall	Pålydende	Balanseført
Ordinære aksjer	18 750	80	1 500 000
Sum	18 750		1 500 000

Oversikt over de største aksjonærene pr 31.12.2024:

	Ordinære aksjer	Eierandel	Stemmeandel
RJFB Invest AS	6 258	33,40	33,40
Lauksund Brygge AS	6 246	33,30	33,30
Tunet-invest AS	6 246	33,30	33,30
Totalt antall aksjer	18 750	100	100

Aksjer eid indirekte av styrets medlemmer:

Thor Helge Nygaard	6 246
Geir Sverre Nygård	2 498
Arnt Jostein Berg	2 503
Merethe Rochmann	1 877

Note 12 Annen langsiktig gjeld

Gjeld som forfaller mer enn fem år etter regnskapsårets slutt:	2024	2023
Gjeld til kredittinstitusjoner	9 227 232	13 333 344
Sum annen langsiktig gjeld	9 227 232	13 333 344

Avdragsprofil:

2025	2026	2027	2028	2029
25 070 500	91 602 177	27 894 303	987 500	987 500



Arnøy Laks AS

Årsberetning 2024

Virksomhetens art

Arnøy Laks AS driver med oppdrett av laks med hovedkontor på Lauksletta i Skjervøy kommune. Selskapet har all sin havbruksaktivitet i sundene i Skjervøy kommune.

Arnøy Laks AS er morselskap i konsernet og har datterselskapene Arnøy Laks Slakteri AS, Elvevoll Settefisk AS og Lauksletta Småhus AS. Arnøy Laks Slakteri AS ligger på Lauksletta i Skjervøy kommune og har drevet slakting av laks siden i oktober 2011. Elvevoll Settefisk AS har vært en del av konsernet siden 2006, ligger på Elvevoll i Storfjord kommune, og produserer settefisk for oppdrett av laks og ørret. Lauksletta Småhus AS ble etablert i 2016 som et heleid datterselskap av Arnøy Laks AS.

Rettvisende oversikt over utvikling og resultat

Mor	2024	2023	2022
Driftsinntekter	248 204 241	425 708 007	364 358 423
Driftsresultat	15 302 680	74 432 052	81 934 676
Årsresultat	12 663 852	59 302 765	66 981 242

	31.12.2024	31.12.2023	31.12.2022
Balansesum	610 878 939	530 063 310	463 414 446
Egenkapital	365 521 397	368 857 545	339 554 780
Egenkapitalprosent	60%	68%	73%

Konsern	2024	2023	2022
Driftsinntekter	319 467 013	464 835 632	463 399 668
Driftsresultat	26 561 887	91 178 595	87 315 562
Årsresultat	16 047 773	68 337 297	67 030 158

	31.12.2024	31.12.2023	31.12.2022
Balansesum	682 472 492	563 667 523	526 039 184
Egenkapital	375 954 662	375 906 888	337 569 592
Egenkapitalprosent	55%	67%	64%

Styret mener at årsregnskapet gir et tilfredsstillende bilde av selskapets eiendeler og gjeld, finansielle stilling og resultat. Omsetningen er gått ned fra kr 425 mill. i 2023 til kr 248 mill. i 2024. Dette skyldes at man i 2023 måtte gjennomføre en forsert utslakting av fisk på grunn av skadelige maneter. Store deler av omsetningen som skulle tilfalle første kvartal 2024 kom i stedet i fjerde kvartal 2023. Årene 2023 og 2024 må derfor ses i sammenheng.

Resultat før skattekostnad er kr 17.143.451 mens resultat etter skatt er kr 12.663.852. Selskapets egenkapital er pr. 31.12.2024 kr 365.521.397 som utgjør 60 prosent av den totale balansen. Styret mener at årsregnskapet gir et tilfredsstillende bilde på selskapets eiendeler og gjeld, finansielle stilling og resultat.

Som kontantstrømoppstillingen viser, hadde både morselskapet og konsernet negativ kontantstrøm i 2024, på grunn av tidligere omtalte skjevfordeling av omsetningen. Regnskapsåret 2024 har derfor vært preget av lagerbygging. Den likviditetsmessige stillingen ved årsskiftet og gjennom året var allikevel tilfredsstillende.

Selskapet har tegnet styreansvarforsikring.



Arnøy Laks AS

Fortsatt drift

Årsregnskapet for 2024 er satt opp under forutsetning av fortsatt drift, ettersom det ikke foreligger forhold i selskapets balanse eller framtidsutsikter som skulle tilsi noe annet.

Arbeidsmiljø

Styret mener arbeidsmiljøet er tilfredsstillende. Arnøy Laks AS har ikke hatt alvorlige arbeidsulykker. Sykefraværet i selskapet har vært 708 dager og utgjør om lag 11,8 prosent. Konsernet har et sykefravær på 7,6 prosent, der Arnøy Laks Slakteri AS har 4,7 prosent og Elvevoll Settefisk AS har 7,9 prosent. Mye av sykefraværet er knyttet til langtidsfravær.

Likestilling

Arnøy Laks AS har i 2024 hatt 25 årsverk der fordelingen er 5 kvinner og 20 menn. Styret består av fire menn og tre kvinner.

Selskapet søker å rekruttere medarbeidere ut fra kompetanse og rekrutteringsgrunnlag, og er ut fra dette positiv til å rekruttere kvinner. Både styret og daglig ledelse er bevisste på de samfunnsmessige forventningene om tiltak for å fremme likestilling og har som en løpende målsetning å innfri disse forventningene. Konsernet sysselsatte totalt 72 årsverk gjennom 2024, der Elvevoll Settefisk AS har hatt 9 årsverk og Arnøy Laks Slakteri AS har hatt 38 årsverk. Konsernet sysselsetter 19 kvinner og 53 menn.

Ytre miljø

Utslipp fra virksomheten er til enhver tid innenfor de retningslinjer som myndighetene stiller, både generelt og i forbindelse med driftstillatelsene for selskapets oppdrettsvirksomhet. Selskapet har fire matfiskkonsesjoner med tilhørende utslippstillatelser på de enkelte lokaliteter. På samme måte driver også datterselskapene innenfor gjeldende retningslinjer. Lakseoppdrett og produksjon i sjøen er avhengig av samspill med miljøet. Hensynet til miljøet er derfor ivaretatt i både daglig drift, langsiktig driftsplanlegging og for alle investeringer som foretas av selskapet.

Finansiell Risiko

Selskapet i sin ordinære forretningsdrift, enten direkte eller indirekte, utsatt for kreditt risiko og renterisiko, samt til en viss grad valutarisiko. Selskapet styrer imidlertid mot å ha en akseptabel risiko innenfor disse områdene. Selskapet selger sine produkter til kjente kunder og gjør løpende kredittvurderinger av kundemassen. Nye kunder blir kredittvurdert før gjennomføring av salg. Selskapets rentebærende gjeld og leasingkontrakter har flytende rente, og selskapet er dermed eksponert for endring i kortsiktige renter.

Selskapets produkter selges i all hovedsak til utlandet, og prisfastsettelsen må derfor ses i sammenheng med løpende valutasingninger. Salg skjer i all hovedsak i NOK og valutarisikoen er derav begrenset.

Åpenhetsloven

Det er etablert plan, retningslinjer og rutiner for å håndtere faktiske og potensielle negative konsekvenser for grunnleggende menneskerettigheter og anstendige arbeidsforhold. Rutiner og retningslinjer gjennomgås årlig og ansvar og handtering er definert. Redegjørelsen er publisert på selskapets nettside www.arnoylaks.no.

Framtidsutsikter

Selskapets finansielle stilling er god, og driften er innenfor sikre rammer. På denne måten er framtidsutsiktene for Arnøy Laks AS gode. Et urolig verdensbilde med krig i Europa og økonomisk uro i flere av våre viktigste markeder, bidrar til økende kostnader for de fleste av selskapets innsatsfaktorer. Det er fortsatt en viss underdekning av laks i markedene, og det forventes gode priser på selskapets produkter i nærmeste framtid. På lang sikt kan det ikke forventes like store marginer som vi har sett de siste årene.



Arnøy Laks AS

Forskning og utvikling

Selskapet har ikke hatt FoU-aktiviteter i 2024.

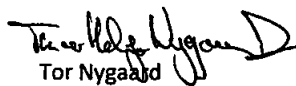
Årsresultat og disponeringer

Styret foreslår følgende disponeringer av årsoverskuddet:

	Mor	Konsern
Avsatt til utbytte	16 000 000	16 000 000
Til annen egenkapital		47 773
Fra annen egenkapital	3 336 148	
Sum overføring	12 663 852	16 047 773


Lauksletta, den 25. juni 2025



Roger Karlsen
Styreleder


Tor Nygaard
Nestleder


Geir Nygaard
Styremedlem

Arnt Jostein Berg
Styremedlem



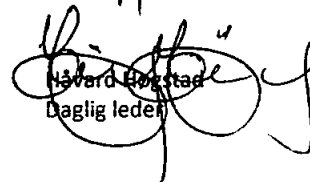

Birgitte Sørheim
Styremedlem

Merethe Rochmann
Styremedlem



Toril Aamo
Styremedlem




Edward Holstad
Daglig leder



KPMG AS
Sentrumparken 4
P.O. Box 1260
N-9505 Alta

Telephone +47 45 40 40 63
Internet www.kpmg.no
Enterprise 935 174 627 MVA

Til generalforsamlingen i Arnøy Laks AS

Uavhengig revisors beretning

Konklusjon

Vi har revidert årsregnskapet for Arnøy Laks AS, som består av:

- selskapsregnskapet, som består av balanse per 31. desember 2024, resultatregnskap for regnskapsåret avsluttet per denne datoen og noter til årsregnskapet, herunder et sammendrag av viktige regnskapsprinsipper, og
- konsernregnskapet, som består av balanse per 31. desember 2024, resultatregnskap og kontantstrømpoppstilling for regnskapsåret avsluttet per denne datoen og noter til årsregnskapet, herunder et sammendrag av viktige regnskapsprinsipper.

Etter vår mening

- oppfyller årsregnskapet gjeldende lovkrav,
- gir selskapsregnskapet et rettviseende bilde av selskapets finansielle stilling per 31. desember 2024 og av dets resultater for regnskapsåret avsluttet per denne datoen i samsvar med regnskapslovens regler og god regnskapsskikk i Norge, og
- gir konsernregnskapet et rettviseende bilde av konsernets finansielle stilling per 31. desember 2024 og av dets resultater og kontantstrømmer for regnskapsåret avsluttet per denne datoen i samsvar med regnskapslovens regler og god regnskapsskikk i Norge.

Grunnlag for konklusjonen

Vi har gjennomført revisjonen i samsvar med International Standards on Auditing (ISA-ene). Våre oppgaver og plikter i henhold til disse standardene er beskrevet nedenfor under *Revisors oppgaver og plikter ved revisjonen av årsregnskapet*. Vi er uavhengige av selskapet og konsernet i samsvar med kravene i relevante lover og forskrifter i Norge og International Code of Ethics for Professional Accountants (inkludert internasjonale uavhengighetsstandarder) utstedt av International Ethics Standards Board for Accountants (IESBA-reglene), og vi har overholdt våre øvrige etiske forpliktelser i samsvar med disse kravene. Innhentet revisjonsbevis er etter vår vurdering tilstrekkelig og hensiktsmessig som grunnlag for vår konklusjon.

Øvrig informasjon

Styret (ledelsen) er ansvarlig for informasjonen i årsberetningen. Øvrig informasjon omfatter informasjon i årsrapporten bortsett fra årsregnskapet og den tilhørende revisjonsberetningen. Vår konklusjon om årsregnskapet ovenfor dekker ikke informasjonen i årsberetningen.

I forbindelse med revisjonen av årsregnskapet er det vår oppgave å lese årsberetningen. Formålet er å vurdere hvorvidt det foreligger vesentlig inkonsistens mellom årsberetningen og årsregnskapet og den kunnskap vi har opparbeidet oss under revisjonen av årsregnskapet, eller hvorvidt informasjon i årsberetningen ellers fremstår som vesentlig feil. Vi har plikt til å rapportere dersom årsberetningen fremstår som vesentlig feil. Vi har ingenting å rapportere i så henseende.

Offices in:

© KPMG AS, a Norwegian limited liability company and a member firm of the KPMG global organization of independent member firms affiliated with KPMG International Limited, a private English company limited by guarantee. All rights reserved.

Statsautoriserte revisorer - medlemmer av Den norske Revisorforening

Oslo	Elverum	Mo i Rana	Tromsø
Alta	Finnsnes	Molde	Trondheim
Arendal	Hamar	Sandefjord	Tynset
Bergen	Haugesund	Stavanger	Ulsteinvik
Bodo	Knarvik	Stord	Ålesund
Drammen	Kristiansand	Strøme	

Pennneo Dokumentmøkkel: QZ0A4-LSU4T-HOWUC-RWTW6-E8SCA-GVA6N



Basert på kunnskapen vi har opparbeidet oss i revisjonen, mener vi at årsberetningen

- er konsistent med årsregnskapet og
- inneholder de opplysninger som skal gis i henhold til gjeldende lovkrav.

Ledelsens ansvar for årsregnskapet

Ledelsen er ansvarlig for å utarbeide årsregnskapet og for at det gir et rettviseende bilde i samsvar med regnskapslovens regler og god regnskapsskikk i Norge. Ledelsen er også ansvarlig for slik intern kontroll som den finner nødvendig for å kunne utarbeide et årsregnskap som ikke inneholder vesentlig feilinformasjon, verken som følge av misligheter eller utilsiktede feil.

Ved utarbeidelsen av årsregnskapet er ledelsen ansvarlig for å ta standpunkt til selskapets og konsernets evne til fortsatt drift og opplyse om forhold av betydning for fortsatt drift. Forutsetningen om fortsatt drift skal legges til grunn for årsregnskapet så lenge det ikke er sannsynlig at virksomheten vil bli avvirket.

Revisors oppgaver og plikter ved revisjonen av årsregnskapet

Vårt mål er å oppnå betryggende sikkerhet for at årsregnskapet som helhet ikke inneholder vesentlig feilinformasjon, verken som følge av misligheter eller utilsiktede feil, og å avgi en revisjonsberetning som inneholder vår konklusjon. Betryggende sikkerhet er en høy grad av sikkerhet, men ingen garanti for at en revisjon utført i samsvar med ISA-ene, alltid vil avdekke vesentlig feilinformasjon. Feilinformasjon kan oppstå som følge av misligheter eller utilsiktede feil. Feilinformasjon er å anse som vesentlig dersom den enkeltvis eller samlet med rimelighet kan forventes å påvirke de økonomiske beslutningene som brukerne foretar på grunnlag av årsregnskapet.

Som del av en revisjon i samsvar med ISA-ene, utøver vi profesjonelt skjønn og utviser profesjonell skepsis gjennom hele revisjonen. I tillegg:

- identifiserer og vurderer vi risikoen for vesentlig feilinformasjon i regnskapet, enten det skyldes misligheter eller utilsiktede feil. Vi utformer og gjennomfører revisjons handlinger for å håndtere slike risikoer, og innhenter revisjonsbevis som er tilstrekkelig og hensiktsmessig som grunnlag for vår konklusjon. Risikoen for at vesentlig feilinformasjon som følge av misligheter ikke blir avdekket, er høyere enn for feilinformasjon som skyldes utilsiktede feil, siden misligheter kan innebære samarbeid, forfalskning, bevisste utelatelser, uriktige fremstillinger eller overstyring av internkontroll.
- opparbeider vi oss en forståelse av intern kontroll som er relevant for revisjonen, for å utforme revisjons handlinger som er hensiktsmessige etter omstendighetene, men ikke for å gi uttrykk for en mening om effektiviteten av selskapets og konsernets interne kontroll.
- evaluerer vi om de anvendte regnskapsprinsippene er hensiktsmessige og om regnskapsestimaterne og tilhørende noteopplysninger utarbeidet av ledelsen er rimelige.
- konkluderer vi på om ledelsens bruk av fortsatt drift-forutsetningen er hensiktsmessig, og, basert på innhentede revisjonsbevis, hvorvidt det foreligger vesentlig usikkerhet knyttet til hendelser eller forhold som kan skape tvil av betydning om selskapets og konsernets evne til fortsatt drift. Dersom vi konkluderer med at det eksisterer vesentlig usikkerhet, kreves det at vi i revisjonsberetningen henleder oppmerksomheten på tilleggsopplysningene i årsregnskapet, eller, dersom slike tilleggsopplysninger ikke er tilstrekkelige, at vi modifierer vår konklusjon. Våre konklusjoner er basert på revisjonsbevis innhentet frem til datoen for revisjonsberetningen. Etterfølgende hendelser eller forhold kan imidlertid medføre at selskapet og konsernet ikke kan fortsette driften.
- evaluerer vi den samlede presentasjonen, strukturen og innholdet i årsregnskapet, inkludert tilleggsopplysningene, og hvorvidt årsregnskapet gir uttrykk for de underliggende transaksjonene og hendelsene på en måte som gir et rettviseende bilde.
- innhenter vi tilstrekkelig og hensiktsmessig revisjonsbevis vedrørende den finansielle informasjonen til enhetene eller forretningsområdene i konsernet for å kunne gi uttrykk for en mening om konsernregnskapet. Vi er ansvarlige for å lede, følge opp og gjennomføre konsernrevisjonen. Vi har eneansvar for vår konklusjon om konsernregnskapet.



Vi kommuniserer med styret blant annet om det planlagte innholdet i og tidspunkt for revisjonsarbeidet og eventuelle vesentlige funn i revisjonen, herunder vesentlige svakheter i intern kontroll som vi avdekker gjennom revisjonen.

Alta, 27. juni 2025

KPMG AS

Sissel Johnsen
Statsautorisert revisor
(elektronisk signert)

Penneo Dokumentnøkkel: QZ0A4-LSU4T-HOWUC-RWTW6-E8SCA-G1/A6N



PENNEO

Signaturene i dette dokumentet er juridisk bindende. Dokument signert med "Penneo™ - sikker digital signatur". De signerende parter sin identitet er registrert, og er listet nedenfor.

"Med min signatur bekrefter jeg alle datoer og innholdet i dette dokument."

Johnsen, Sissel

Statsautorisert revisor

På vegne av: KPMG AS

Serienummer: no_bankid:9578-5997-4-356433

IP: 80.232.xxx.xxx

2025-06-27 11:42:22 UTC



Penneo Dokumentnøkkel: QZ0A4-LSU4T-HOWUC-RW7W6-E85GA-G1A6N

Dette dokumentet er signert digitalt via [Penneo.com](https://penneo.com). De signerte dataene er validert ved hjelp av den matematiske hashverdien av det originale dokumentet. All kryptografisk bevisføring er innebygd i denne PDF-en for fremtidig validering.

Dette dokumentet er forseglest med et kvalifisert elektronisk segl. For mer informasjon om Penneos kvalifiserte tillitstjenester, se <https://eud.penneo.com>.

Slik kan du bekrefte at dokumentet er originalt

Når du åpner dokumentet i Adobe Reader, kan du se at det er sertifisert av **Penneo A/S**. Dette beviser at innholdet i dokumentet ikke har blitt endret siden tidspunktet for signeringen. Bevis for de individuelle signatørens digitale signaturer er vedlagt dokumentet.

Du kan bekrefte de kryptografiske bevisene ved hjelp av Penneos validator, <https://penneo.com/validator>, eller andre valideringsverktøy for digitale signaturer.



Årsregnskap 2024 Arnøy Laks AS

Resultatregnskap
Balanse
Kontantstrøm
Noter til regnskapet

Org.nr.: 994 613 405



Resultatregnskap

Arnøy Laks AS

Driftsinntekter og driftskostnader	Note	2024	2023
Salgsinntekt	1	245 648 005	423 576 528
Annen driftsinntekt	2	2 556 236	2 131 478
Sum driftsinntekter		248 204 241	425 708 007
Varekostnad	2	229 273 284	243 657 383
End. beh. varer u.tilv. og ferdigvarer		-83 115 756	16 380 680
Lønnskostnad	3	25 194 406	22 194 252
Avskrivning av driftsmidler og immaterielle eiendeler	4	7 962 976	12 246 218
Annen driftskostnad	2, 3, 5	53 586 651	56 797 423
Sum driftskostnader		232 901 561	351 275 955
Driftsresultat		15 302 680	74 432 052
Finansinntekter og finanskostnader			
Renteinntekt fra foretak i samme konsern	2	2 429 933	2 399 766
Annen renteinntekt		6 834 530	7 751 406
Annen finansinntekt		174 792	140 481
Annen rentekostnad		7 598 129	4 645 444
Annen finanskostnad		355	31 133
Resultat av finansposter		1 840 771	5 615 076
Resultat før skattekostnad		17 143 451	80 047 128
Skattekostnad på resultat	6	4 479 599	20 744 363
Resultat		12 663 852	59 302 765
Årsresultat	7	12 663 852	59 302 765
Overføringer			
Avsatt til utbytte		16 000 000	30 000 000
Avsatt til annen egenkapital		0	29 302 765
Overført fra annen egenkapital		3 336 148	0
Sum overføringer		12 663 852	59 302 765



Balanse Arnøy Laks AS

Eiendeler	Note	2024	2023
Anleggsmidler			
Immaterielle eiendeler			
Konsesjoner, patenter o.l.	4	130 972 000	25 360 000
Sum immaterielle eiendeler		130 972 000	25 360 000
Varige driftsmidler			
Tomter, bygninger o.a. fast eiendom	4, 8	449 242	492 242
Skip, maskiner og anlegg	4, 8	16 271 416	16 667 827
Driftsløsøre, inventar o.a. utstyr	4, 8	32 772 040	4 783 344
Sum varige driftsmidler	4	49 492 698	21 943 413
Finansielle anleggsmidler			
Investeringer i datterselskap	9	47 655 050	47 655 050
Lån til foretak i samme konsern	10, 11	141 097 925	144 043 132
Investeringer i aksjer og andeler	12	2 269 862	269 862
Sum finansielle anleggsmidler		191 022 837	191 968 044
Sum anleggsmidler		371 487 536	239 271 457
Omløpsmidler			
Lager av varer og annen beholdning	8, 13	127 586 286	44 364 766
Fordringer			
Kundefordringer	8, 11	91 389 941	121 790 696
Andre kortsiktige fordringer		18 854 511	1 734 867
Sum fordringer		110 244 453	123 525 563
Investeringer			
Bankinnskudd, kontanter o.l.	14	1 560 665	122 901 524
Sum omløpsmidler		239 391 404	290 791 853
Sum eiendeler		610 878 939	530 063 310



Balanse

Arnøy Laks AS

Egenkapital og gjeld	Note	2024	2023
Innskutt egenkapital			
Aksjekapital	15	1 500 000	1 500 000
Overkurs		46 794 792	46 794 792
Annen innskutt egenkapital		17 157 123	17 157 123
Sum innskutt egenkapital		65 451 915	65 451 915
Opptjent egenkapital			
Annen egenkapital		300 069 482	303 405 630
Sum opptjent egenkapital		300 069 482	303 405 630
Sum egenkapital	7	365 521 397	368 857 545
Gjeld			
Avsetning for forpliktelser			
Utsatt skatt	6	11 465 539	6 985 940
Sum avsetning for forpliktelser		11 465 539	6 985 940
Annen langsiktig gjeld			
Gjeld til kredittinstitusjoner	16	96 875 000	0
Øvrig langsiktig gjeld	8, 16	9 940 460	14 405 694
Sum annen langsiktig gjeld		106 815 460	14 405 694
Kortsiktig gjeld			
Gjeld til kredittinstitusjoner	14	36 608 874	0
Leverandørgjeld	11	36 516 333	46 040 517
Betalbar skatt	6	0	24 334 930
Skyldig offentlige avgifter		1 196 651	5 429 752
Utbytte		16 000 000	30 000 000
Kortsiktig gjeld til konsernselskap	11	29 812 254	24 984 100
Annen kortsiktig gjeld		6 942 432	9 024 831
Sum kortsiktig gjeld		127 076 543	139 814 130
Sum gjeld		245 357 542	161 205 764
Sum egenkapital og gjeld		610 878 939	530 063 310




Balanse

Arnøy Laks AS


Lauksletta, 25.06.2025

Styret i Arnøy Laks AS


Roger Karlsen
Styreleder


Thor Helge Nygaard
Nestleder



Geir Sverre Nygaard
Styremedlem


Arnt Jostein Berg
Styremedlem


Birgitte Sørheim
Styremedlem


Merethe Rochmann
Styremedlem


Toril Aamo
Styremedlem


Håvard Høgstad
Daglig leder



Kontantstrømoppstilling

Arnøy Laks AS

	Note	2024	2023
Kontantstrømmer fra operasjonelle aktiviteter			
Resultat før skattekostnad		17 143 451	80 047 128
Periodens betalte skatt		-24 334 930	-19 596 168
Ordinære avskrivninger		7 962 976	12 246 218
Endring i varelager		-83 221 520	16 386 334
Endring i kundefordringer		30 400 755	-51 519 339
Endring i leverandørgjeld		-9 524 185	25 616 231
Endring i andre tidsavgrensningsposter		-15 661 785	13 154 826
Netto kontantstrøm fra operasjonelle aktiviteter		-77 235 238	76 335 229
Kontantstrømmer fra investeringsaktiviteter			
Utbetalinger ved kjøp av varige driftsmidler		-35 512 261	-2 363 554
Utbetalinger ved kjøp av aksjer og andeler i andre f		-2 000 000	0
Utbetalinger ved kjøp av andre investeringer		-105 612 000	0
Netto kontantstrøm fra investeringsaktiviteter		-143 124 261	-2 363 554
Kontantstrømmer fra finansieringsaktiviteter			
Innbetalinger ved opptak av ny langsiktig gjeld		92 409 766	0
Utbetalinger ved nedbetaling av langsiktig gjeld		0	-9 514 345
Netto endring i kassekreditt		36 608 874	0
Utbetalinger av utbytte		-30 000 000	-33 000 000
Netto kontantstrøm fra finansieringsaktiviteter		99 018 640	-42 514 345
Netto endring i kontanter og kontantekvivalenter		-121 340 859	31 457 330
Beh. av kont. og kontantekvivalenter ved per. begy		122 901 524	91 444 194
Beh. av kont. og kontantekvivalenter ved per.		1 560 665	122 901 524



Arnøy Laks AS

Regnskapsprinsipper

Årsregnskapet er satt opp i samsvar med regnskapslovens bestemmelser og god regnskapsskikk.

Bruk av estimater

I utarbeidelse av årsregnskapet har man brukt estimater og forutsetninger som har påvirket resultatregnskapet og verdsettelsen av eiendeler og gjeld, samt usikre eiendeler og forpliktelser på balansedagen i henhold til god regnskapsskikk. Områder som i stor grad inneholder slike skjønnsmessige vurderinger, høy grad av kompleksitet, eller områder hvor forutsetninger og estimater er vesentlige for årsregnskapet, er beskrevet i notene.

Inntekter

Inntektsføring ved salg av varer skjer på leveringstidspunktet.

Skatt

Skattekostnaden i resultatregnskapet omfatter både periodens betalbare skatt og endring i utsatt skatt. Utsatt skatt er beregnet med 22 % på grunnlag av de midlertidige forskjeller som eksisterer mellom regnskapsmessige og skattemessige verdier, samt ligningsmessig underskudd til fremføring ved utgangen av regnskapsåret. Skatteøkende og skattereduserende midlertidige forskjeller som reverserer eller kan reverseres i samme periode er utlignet og nettoført. Netto utsatt skattefordel balanseføres i den grad det er sannsynlig at denne kan bli utnyttet.

Grunnrenteskatt

Grunnrenteskatten på 25 % ble vedtatt av Stortinget i mai 2023 med virkning fra 1. januar 2023, og er spesifikt rettet mot den marine fase av oppdrettsvirksomhet på kommersielle konsesjoner.

Grunnrenteskatten beregnes med utgangspunkt i grunnrenteinntekten, som samlet årlig brutto grunnrenteinntekt fastsatt etter skattelovens §19-5, med fradrag for fradragsberettigede kostnader etter skattelovens § 19-6. Skattepliktig grunnrenteinntekt er den beregnede grunnrenteinntekten redusert med bunnfradrag på 70 MNOK og negativ grunnrenteinntekt fremført fra tidligere år inkl. rente.

Grunnrenten som skal betales, eller som kommer til fremføring, beregnes ved å multiplisere den skattepliktige grunnrenteinntekten med en formell grunnrenteskattesats på 32,1 %. Betalbar grunnrenteskatt reduseres deretter med årets produksjonsavgift. Grunnrenteskatt resultatføres som ordinære skatter. Se note 6 for beregning.

Beregningen bygger på informasjon som er tilgjengelig på tidspunkt for avleggelse av årsregnskapet.

Leasing

Det skilles mellom finansiell og operasjonell leasing. Driftsmidler finansiert ved finansiell leasing er regnskapsmessig klassifisert under varige driftsmidler. Motposten er medtatt som langsiktig gjeld. Leiebeløp fordeles mellom rentekostnad og avdrag på gjelden.

Operasjonell leasing kostnadsføres som driftskostnad basert på fakturert leasingleie.

Klassifisering og vurdering av anleggsmidler

Anleggsmidler omfatter eiendeler bestemt til varig eie og bruk. Anleggsmidler er vurdert til anskaffelseskost, fratrukket avskrivninger og nedskrivninger. Langsiktig gjeld balanseføres til nominelt beløp på transaksjonstidspunktet.

Varige driftsmidler balanseføres og avskrives over driftsmidlets økonomiske levetid. Vesentlige driftsmidler som består av flere betydelige komponenter med ulik levetid er dekomponert med ulik avskrivningstid for



Arnøy Laks AS

de ulike komponentene. Direkte vedlikehold av driftsmidler kostnadsføres løpende under driftskostnader, mens påkostninger eller forbedringer tillegges driftsmidlets kostpris og avskrives i takt med driftsmidlet. Varige driftsmidler nedskrives til gjenvinnbart beløp ved verdifall som forventes ikke å være forbigående. Gjenvinnbart beløp er det høyeste av netto salgsverdi og verdi i bruk. Verdi i bruk er nåverdi av fremtidige kontantstrømmer knyttet til eiendelen. Nedskrivningen reverseres når grunnlaget for nedskrivningen ikke lenger er til stede.

Klassifisering og vurdering av omløpsmidler

Omløpsmidler og kortsiktig gjeld omfatter normalt poster som forfaller til betaling innen ett år etter balansedagen, samt poster som knytter seg til varekretsløpet. Omløpsmidler vurderes til laveste verdi av anskaffelseskost og virkelig verdi. Kortsiktig gjeld balanseføres til nominelt beløp på transaksjonstidspunktet.

Datterselskap og tilknyttet selskap

Datterselskap og tilknyttede selskaper vurderes etter kostmetoden i selskapsregnskapet. Investeringen er vurdert til anskaffelseskost for aksjene med mindre nedskrivning har vært nødvendig. Det er foretatt nedskrivning til virkelig verdi når verdifall skyldes årsaker som ikke kan forventes å være forbigående og det må anses nødvendig etter god regnskapsskikk. Nedskrivninger er reversert når grunnlaget for nedskrivning ikke lenger er til stede.

Utbytte, konsernbidrag og andre utdelinger fra datterselskap er inntektsført samme år som det er avsatt i givers regnskap. Overstiger utbytte / konsernbidraget andelen av opptjent resultat etter anskaffelsestidspunktet, representerer den overskytende del tilbakebetaling av investert kapital, og utdelingene er fratrukket investeringens verdi i balansen til morselskapet.

Varer

Varer er vurdert til det laveste av anskaffelseskost og netto salgsverdi. Netto salgsverdi er estimert salgspris ved ordinær drift etter fradrag for beregnede nødvendige utgifter for gjennomføring av salget. Anskaffelseskost inkluderer utgifter påløpt ved anskaffelse av varene og kostnader for å bringe varene til nåværende plassering og tilordnes ved bruk av FIFO - prinsippet.

Fordringer

Kundefordringer og andre fordringer oppføres til pålydende etter fradrag for avsetning til forventet tap. Avsetning til tap gjøres på grunnlag av en individuell vurdering av de enkelte fordringene. For øvrige kundefordringer utføres en uspesifisert avsetning for å dekke forventet tap på krav.

Pensjoner - Innskuddsbasert ordning

Kostnaden til innskuddsbasert pensjonsordning tilsvare periodens premie til forsikringsselskapet.

Konsernregnskap

Arnøy Laks AS er morselskap i konsernet. Konsernet består av morselskapet og de 3 heleide datterselskapene Arnøy Laks Slakteri AS, Elvevoll Settefisk AS og Lauksletta Småhus AS. Det utarbeides konsernregnskap.

Kontantstrømoppstilling

Kontantstrømoppstillingen er utarbeidet etter den indirekte metoden. Kontanter og kontantekvivalenter omfatter kontanter, bankinnskudd og andre kortsiktige, likvide plasseringer.



Arnøy Laks AS

Note 1 Segmentinformasjon - spesifikasjon av salgsinntekter

Salgsinntekter i hele tusen	2024	2023
Geografisk fordeling:		
Salgsinntekter i Norge	233 529	411 235
Salg laks til eksport	12 119	12 342
Sum	245 648	423 577

Note 2 Transaksjoner med nærstående

Nærstående part	Relasjon	31.12.2024
Arnøy Laks Slakteri AS	Datterselskap	100 %
Ellevoll Settefisk AS	Datterselskap	100 %
Lauksletta Småhus AS	Datterselskap	100 %
Kjøp av varer og tjenester fra:		
Arnøy Laks Slakteri AS		19 368 250
Ellevoll Settefisk		46 261 919
Lauksletta Småhus AS		497 475

Kjøp og salg av varer og tjenester mellom nærstående parter er gjennomført til markedsvilkår.

Inntekter management fee/shared service:

Management fee/shared service dekker følgende tjenester:

Administrasjonstjenester	1 041 323
Vedlikeholdstjenester	1 146 020
Kostnad husleie Arnøy Laks Slakteri AS og Lauksletta Småhus AS	1 061 908
Renteinntekter konsern	2 429 933

Se også note 11 for mellomværender med foretak i samme konsern.

For ytelser til ledende personer, se note 3. For lån og sikkerhetsstillelser, se note 11.



Arnøy Laks AS

Note 3 Lønnskostnader og ytelser, godtgjørelser til daglig leder, styret og revisor

Lønnskostnader	2024	2023
Lønninger	21 069 112	19 971 149
Arbeidsgiveravgift	122 817	104 791
Pensjonskostnader	1 566 817	1 318 672
Andre ytelser	2 435 660	799 640
Sum	25 194 406	22 194 252

Selskapet har i 2024 sysselsatt 25 årsverk.

Pensjonsforpliktelser

Selskapet er pliktig til å ha tjenestepensjonsordning etter lov om obligatorisk tjenestepensjon. Selskapets pensjonsordninger tilfredsstiller kravene i denne lov.

Ytelser til ledende personer	Daglig leder	Styret
Lønn	1 766 773	1 441 670
Annen godtgjørelse	40 401	0
Sum	1 807 174	1 441 670

Det er ikke avtalt særskilt vederlag til daglig leder eller styreleder i forbindelse med fratredelse fra eksisterende stilling eller endring i ansettelsesforhold. Daglig leder har ikke særskilt bonusavtale.

Det foreligger ikke avtaler om ytelser som bonus, pensjon, overskuddsdeling eller liknende til daglig leder og styret. Det er ikke gitt lån eller stillet garantier til fordel for ansatte og aksjonærer.

Revisor

Kostnadsført revisjonshonorar for 2024 utgjør kr 437 308.

Inkludert i dette beløpet er honorar for andre tjenester med kr 158 308



Arnøy Laks AS

Note 4 Anleggsmidler

	Konsesjoner	Bygninger og tomter	Skip, Maskiner og anlegg	Sum
Anskaffelseskost pr. 01.01.24	31 360 000	5 852 338	136 218 946	173 431 284
Tilgang kjøpte driftsmidler	105 612 000	0	35 512 262	141 124 262
Anskaffelseskost 31.12.24	136 972 000	5 852 338	171 731 208	314 555 546
Akkumulerte avskrivninger 31.12.24	6 000 000	5 403 097	120 550 751	131 953 848
Akkumulerte nedskrivninger 31.12.24	0	0	2 137 000	2 137 000
Av- og nedskrivninger pr. 31.12.24	6 000 000	5 403 097	122 687 751	134 090 848
Bokført verdi 31.12.24	130 972 000	449 242	49 043 457	180 464 697
Årets ordinære avskrivninger		43 000	7 919 976	7 962 976
Økonomisk levetid	3 år	10-20 år	3-15 år	
Andel balanseførte leieavtaler pr 31.12. Skip			11 051 550	
Andel avskrivning av leieavtaler			4 784 800	
Restgjeld knyttet til leasingavtaler 31.12			9 940 460	

Note 5 Operasjonelle leasingavtaler

	Årlig leie	Avtalens utløp
Maskiner og anlegg	87 000	2025
Maskiner og anlegg	456 000	2029



Arnøy Laks AS

Note 6 Skatt

Årets skattekostnad Alminnelig inntekt	2024	2023
Resultatført skatt på ordinært resultat:		
Betalbar skatt	0	22 210 051
Endring i utsatt skatt	4 479 599	-3 590 567
Skattekostnad ordinært resultat	4 479 599	18 619 484

Skattepliktig inntekt:		
Resultat før skatt	17 143 451	80 047 128
Permanente forskjeller	3 218 363	4 586 889
Endring i midlertidige forskjeller	-84 641 324	16 320 761
Skattepliktig inntekt	-64 279 510	100 954 778

Betalbar skatt i balansen:		
Betalbar skatt på årets resultat	0	22 210 051
Sum betalbar skatt i balansen	0	22 210 051

Beregning av effektiv skattesats		
Resultat før skatt	17 143 451	80 047 128
Beregnet skatt av resultat før skatt	3 771 559	17 610 368
Skatteeffekt av permanente forskjeller	708 040	1 009 116
Sum	4 479 599	18 619 484

Skatteeffekten av midlertidige forskjeller og underskudd til fremføring som har gitt opphav til utsatt skatt og utsatte skattefordeler, spesifisert på typer av midlertidige forskjeller

	2024	2023	Endring
Varige driftsmidler	1 061 122	-4 246 449	-5 307 571
Varebeholdning	116 122 710	36 486 921	-79 635 789
Fordringer	-500 000	-500 000	0
Balanseførte leieavtaler	1 111 090	1 430 656	319 566
Gevinst - og tapskonto	49 875	62 343	12 469
Avsetninger mv	-1 449 201	-1 479 201	-30 000
Sum	116 395 595	31 754 271	-84 641 324
Akkumulert fremførbart underskudd	-64 279 510	0	64 279 510
Grunnlag for utsatt skatt	52 116 085	31 754 271	-20 361 814
Utsatt skatt (22 %)	11 465 539	6 985 940	-4 479 599



Arnøy Laks AS

Grunnrenteskatt:

	2024	2023
Årets skattekostnad		
Skattepliktig inntekt:		
Salgsinntekt	220 124 987	385 214 975
Driftskostnader	-317 237 395	-287 895 874
Skattegrunnlag	-97 112 408	97 319 101
Grunnrenterelatert selskapsskatt	0	-21 826 188
Årets beregnede grunnrenteinntekt	-97 112 408	75 492 913
Bunnfradrag (70 MNOK *(1-0,22)	0	-54 600 000
Fastsatt grunnrenteinntekt	-97 112 408	20 892 913
Betalbar skatt i balansen:		
Betalbar skatt på årets skattepliktige grunnrenteinntekt 32,1 %	0	6 706 625
Fradrag for produksjonsavgift	-3 117 833	-4 581 746
Sum betalbar grunnrenteskatt i balansen	0	2 124 879

Skatteeffekten av midlertidige forskjeller og underskudd til fremføring som har gitt opphav til utsatt skatt og utsatte skattefordeler, spesifisert på typer av midlertidige forskjeller

	2024	2023
Varige driftsmidler	-1 661 526	-4 329 916
Varebeholdning	116 122 710	36 486 921
Balansførte leieavtaler	1 111 090	1 430 656
Bunnfradrag	-70 000 000	-70 000 000
Sum	45 572 274	-36 412 339
Akkumulert fremførbart underskudd	-97 112 408	0
Grunnlag for utsatt skatt	-51 540 134	-36 412 339
Utsatt skatt Grunnrente 32,1 %	0	0

Note 7 Egenkapital

	Aksjekapital	Overkurs	Annen Innskutt egenkapital	Annen egenkapital	Sum egenkapital
Pr. 31.12.2023	1 500 000	46 794 792	17 157 123	303 405 630	368 857 545
Pr 01.01.2024	1 500 000	46 794 792	17 157 123	303 405 630	368 857 545
Årets resultat				12 663 852	12 663 852
Utbytte				-16 000 000	-16 000 000
Pr 31.12.2024	1 500 000	46 794 792	17 157 123	300 069 482	365 521 397



Arnøy Laks AS

Note 8 Pantstillelser og garantier

	31.12.2024	31.12.2023
Pantsikret gjeld, pantstillelser og garantier		
Øvrig langsiktig gjeld	9 940 460	14 405 694
Langsiktig gjeld til kredittinstitusjoner	96 875 000	0
Sum	106 815 460	14 405 694
Regnskapsført verdi av pantsikrede eiendeler		
Konsesjoner	130 972 000	0
Tomter og bygninger	138 000	181 000
Skip, Maskiner og Anlegg	47 679 077	21 451 171
Varelager	127 586 286	44 364 766
Kundefordringer	91 389 941	121 790 696
Sum	397 765 304	187 787 633

Arnøy Laks AS har også stillet morselskapsgarantier for datterselskapene Elvevoll Settefisk AS med 40 Mnok, og for Arnøy Laks Slakteri AS med 45 Mnok.

Note 9 Aksjer i datterselskap

	Eier- /stemmeandel	Balanseført verdi	Resultat 2024	Egenkapital 31.12.2024
Arnøy Laks Slakteri AS	100%	13 768 472	1 632 644	32 411 732
Elvevoll Settefisk AS	100%	32 355 336	1 352 196	24 189 222
Lauksletta Småhus AS	100%	1 531 242	399 082	1 490 911
Totalt		47 655 050		58 091 865

Balanseførte verdier fremkommer slik:

	Kjøpspris aksjer	Innskutt konsernbidrag	Nedskrivning av aksjer	Balanseført verdi 31.12.2024
Arnøy Laks Slakteri AS	3 012 000	15 256 472	-4 500 000	13 768 472
Elvevoll Settefisk AS	5 000 000	27 355 336	0	32 355 336
Lauksletta Småhus AS	1 000 000	531 242	0	1 531 242

Note 10 Fordringer med forfall senere enn ett år

	2024	2023
Lån til foretak i samme konsern	141 097 925	144 043 132
Sum langsiktige fordringer	141 097 925	144 043 132



Arnøy Laks AS

Note 11 Mellomværende med selskap i samme konsern m.v.

	Kunder		Andre fordringer	
	2024	2023	2024	2023
Arnøy Laks Slakteri AS	500 052	475 622	63 168 693	50 693 537
Elvevoll Settefisk AS	68 585	59 729	50 000 000	64 517 225
Lauksletta Småhus AS	545 020	556 370	27 929 232	28 832 370
Sum	1 113 657	1 091 721	141 097 925	144 043 132

	Leverandør gjeld		Annen kortsiktig gjeld	
	2024	2023	2024	2023
Arnøy Laks Slakteri AS	3 756 098	7 605 258	21 157 696	14 992 300
Elvevoll Settefisk AS	0	15 223 808	8 654 557	9 991 800
Lauksletta Småhus AS	138 547	81 415	0	0
Sum	3 894 645	22 910 481	29 812 253	24 984 100

Note 12 Aksjer i tilknyttet selskap

	Eierandel	Anskaffelses-kost	Balanseført verdi
Anleggsmidler			
Skjervøy Invest AS	36,5	2 000 000	2 000 000
Sum	36,5	2 000 000	2 000 000

Note 13 Varer

	2024	2023
Råvarer - anskaffelseskost	11 236 901	7 756 934
Varer under tilvirkning - til virkelig verdi	116 122 710	36 486 921
Ferdigvarer - anskaffelseskost	226 675	120 911
Sum netto varelager	127 586 286	44 364 766

Varebeholdningen er verdsatt til laveste verdi av produksjonskostnad og virkelig verdi. Som en tilpasning til produksjonskostnad er verdien av varebeholdningen fastsatt med basis i en kombinasjon av fast verdi pr stk. og en verdi pr kg. Modellen er dermed dynamisk og gir en forutsigbar verdsettelse av fisk i ulike størrelser.



Arnøy Laks AS

Note 14 Bankinnskudd

Innestående midler på skattetrekkkonto (bundne midler) er på kr. 1 123 078.

Limit på kassekreditt på konsernet Arnøy Laks AS er på MNOK 40.

Note 15 Aksjonærer

Aksjekapitalen i Arnøy Laks AS pr. 31.12 består av:

	Antall	Pålydende	Bokført
Ordinære aksjer	18 750	80,0	1 500 000
Sum	18 750		1 500 000

Eierstruktur

De største aksjonærene i % pr. 31.12 var:

	Ordinære	Eierandel	Stemmeandel
Rjfb Invest AS	6 258	33,4	33,4
Lauksund Brygge AS	6 246	33,3	33,3
Tunet-invest AS	6 246	33,3	33,3
Totalt antall aksjer	18 750	100,0	100,0

Note 16 Annen langsiktig gjeld

Gjeld som forfaller mer enn fem år etter regnskapsårets slutt:	2024	2023
Gjeld til kredittinstitusjoner	0	0
Øvrig langsiktig gjeld	0	0
Sum annen langsiktig gjeld	0	0

Avdragsprofil:

	2025	2026	2027	2028	2029
	16 171 180	88 114 677	2 531 803	0	0