



ÅRSREGNSKAPET FOR REGNSKAPSÅRET 2024 - GENERELL INFORMASJON

Enheten

Organisasjonsnummer: 992 359 838
Organisasjonsform: Aksjeselskap
Foretaksnavn: EVJEN GRANITT AS
Forretningsadresse: Evjen
8120 NYGÅRDSJØEN

Regnskapsår

Årsregnskapets periode: 01.01.2024 - 31.12.2024

Konsern

Morselskap i konsern: Nei

Regnskapsregler

Regler for små foretak benyttet: Ja
Benyttet ved utarbeidelsen av årsregnskapet til selskapet: Regnskapslovens alminnelige regler

Årsregnskapet fastsatt av kompetent organ

Bekreftet av representant for selskapet: Elin Ragna Johansen
Dato for fastsettelse av årsregnskapet: 30.06.2025

Grunnlag for avgivelse

År 2024: Årsregnskapet er elektronisk innlevert
År 2023: Tall er hentet fra elektronisk innlevert årsregnskap fra 2024

Det er ikke krav til at årsregnskapet m.v. som sendes til Regnskapsregisteret er undertegnet. Kontrollen på at dette er utført ligger hos revisor/enhetens øverste organ. Sikkerheten ivaretas ved at innsender har rolle/rettighet for innsending av årsregnskapet via Altinn, og ved at det bekreftes at årsregnskapet er fastsatt av kompetent organ.

Brønnøysundregistrene, 06.07.2025



Resultatregnskap

Beløp i: NOK	Note	2024	2023
RESULTATREGNSKAP			
Inntekter			
Salgsinntekt		7 382 740	6 023 378
Annen driftsinntekt		-269 862	551 000
Sum inntekter		7 112 878	6 574 378
Kostnader			
Endring i beholdning av varer under tilvirkning og ferdig tilvirkede varer		-261 874	-405 458
Varekostnad		449 073	141 428
Lønnskostnad	1	3 434 211	2 930 357
Avskrivning av driftsmidler og immaterielle eiendeler	2	726 335	729 577
Annen driftskostnad	1	2 551 279	2 144 639
Sum kostnader		6 899 025	5 540 544
Driftsresultat		213 853	1 033 834
Finansinntekter og finanskostnader			
Annen renteinntekt			4 841
Annen finansinntekt		-1 697	
Sum finansinntekter		-1 697	4 841
Annen rentekostnad		925 398	772 095
Annen finanskostnad			983
Sum finanskostnader		925 398	773 078
Netto finans		-927 095	-768 237
Resultat før skattekostnad		-713 242	265 597
Skattekostnad på resultat	3		
Årsresultat	4	-713 242	265 597
Årsresultat etter minoritetsinteresser		-713 242	265 597
Totalresultat		-713 242	265 597



Resultatregnskap

Beløp i: NOK	Note	2024	2023
Overføringer og disponeringer			
Avsatt til annen egenkapital		-713 242	265 597
Sum overføringer og disponeringer		-713 242	265 597



Balanse

Beløp i: NOK	Note	2024	2023
BALANSE - EIENDELER			
Anleggsmidler			
Immaterielle eiendeler			
Utsatt skattefordel	3		
Varige driftsmidler			
Tomter, bygninger o.a. fast eiendom	2	17 579 338	16 803 069
Maskiner og anlegg	2		
Skip og flytende installasjoner	2		
Driftsløsøre, inventar o.a. utstyr	2	1 565 401	1 822 900
Sum varige driftsmidler	2, 5	19 144 739	18 625 969
Sum anleggsmidler		19 144 739	18 625 969
Omløpsmidler			
Varer			
Sum varer	5	3 886 927	3 625 053
Fordringer			
Kundefordringer	5	1 175 869	937 289
Andre kortsiktige fordringer		985 137	983 106
Sum fordringer		2 161 006	1 920 395
Bankinnskudd, kontanter og lignende			
Bankinnskudd, kontanter o.l.	6	405 753	339 341
Sum bankinnskudd, kontanter og lignende		405 753	339 341
Sum omløpsmidler		6 453 686	5 884 789
SUM EIENDELER		25 598 425	24 510 758

BALANSE - EGENKAPITAL OG GJELD

Egenkapital

Innskutt egenkapital



Balanse

Beløp i: NOK	Note	2024	2023
Aksjekapital	4, 7	7 612 200	7 612 200
Beholdning av egne aksjer	7		
Overkurs		1 652 100	1 652 100
Sum innskutt egenkapital		9 264 300	9 264 300
Opptjent egenkapital			
Annen egenkapital		329 635	1 042 877
Sum opptjent egenkapital		329 635	1 042 877
Sum egenkapital	4	9 593 935	10 307 177
Gjeld			
Langsiktig gjeld			
Utsatt skatt	3		
Annen langsiktig gjeld			
Gjeld til kredittinstitusjoner	5	8 530 226	9 097 613
Øvrig langsiktig gjeld	4, 5	3 641 456	2 748 293
Sum annen langsiktig gjeld		12 171 682	11 845 907
Sum langsiktig gjeld		12 171 682	11 845 907
Kortsiktig gjeld			
Gjeld til kredittinstitusjoner	5	402 040	511 893
Leverandørgjeld		1 338 953	1 142 452
Betalbar skatt	3		
Skyldig offentlige avgifter		250 960	231 167
Kortsiktig konserngjeld		56 500	
Annen kortsiktig gjeld	4	1 784 355	472 164
Sum kortsiktig gjeld		3 832 807	2 357 675
Sum gjeld		16 004 490	14 203 582
SUM EGENKAPITAL OG GJELD		25 598 425	24 510 758



Brønnøysundregistrene

ÅRSREGNSKAP FOR REGNSKAPSÅRET 2024 - GENERELL INFORMASJON

Journalnummer: 2025 631920

Enheten

Organisasjonsnummer: 992 359 838
Organisasjonsform: Aksjeselskap
Foretaksnavn: EVJEN GRANITT AS
Forretningsadresse: Evjen
8120 NYGÅRDSJØEN

Regnskapsår

Årsregnskapets periode: 01.01.2024 - 31.12.2024

Konsern

Morselskap i konsern: Nei

Regnskapsregler

Regler for små foretak benyttet: Ja
Benyttet ved utarbeidelsen av
årsregnskapet til selskapet: Regnskapslovens alminnelige regler

Årsregnskapet fastsatt av kompetent organ

Bekreftet av representant for selskapet: Elin Ragna Johansen
Dato for fastsettelse av årsregnskapet: 30.06.2025

Revisjon

Selskapet har besluttet at årsregnskapet
ikke skal revideres: Ja
Årsregnskapet er utarbeidet av ekstern
autorisert regnskapsfører: Ja
Ekstern autorisert regnskapsfører har i
løpet av regnskapsåret bistått ved den
løpende regnskapsføringen eller utført
andre tjenester for selskapet enn å
utarbeide årsregnskapet: Ja

Grunnlag for avgivelse

År 2024: Årsregnskap er elektronisk innlevert.
År 2023: Tall er hentet fra elektronisk innlevert årsregnskap fra 2024.

Det er ikke krav til at årsregnskapet m.v. som sendes til Regnskapsregisteret er undertegnet. Kontrollen på at dette er utført ligger hos revisor/enhetens øverste organ. Sikkerheten ivaretas ved at innsender har rolle/rettighet for innsending av årsregnskapet via Altinn, og ved at det bekreftes at årsregnskapet er fastsatt av kompetent organ.

Brønnøysundregistrene, 03.07.2025

Brønnøysundregistrene
Postadresse: Postboks 900, 8910 Brønnøysund
Telefon: 75 00 75 00
E-post: firmapost@brreg.no Internett: www.brreg.no
Organisasjonsnummer: 974 760 673



Organisasjonsnr: 992 359 838
EVJEN GRANITT AS

RESULTATREGNSKAP

Beløp i: NOK	Note	2024	2023
RESULTATREGNSKAP			
Inntekter			
Salgsinntekt		7 382 740	6 023 378
Annen driftsinntekt		-269 862	551 000
Sum inntekter		7 112 878	6 574 378
Kostnader			
Endring i beholdning av varer under tilvirkning og ferdig tilvirkede varer		-261 874	-405 458
Varekostnad		449 073	141 428
Lønnskostnad	1	3 434 211	2 930 357
Avskrivning av driftsmidler og immaterielle eiendeler	2	726 335	729 577
Annen driftskostnad	1	2 551 279	2 144 639
Sum kostnader		6 899 025	5 540 544
Driftsresultat		213 853	1 033 834
Finansinntekter og finanskostnader			
Annen renteinntekt			4 841
Annen finansinntekt		-1 697	
Sum finansinntekter		-1 697	4 841
Annen rentekostnad		925 398	772 095
Annen finanskostnad			983
Sum finanskostnader		925 398	773 078
Netto finans		-927 095	-768 237
Resultat før skattekostnad		-713 242	265 597
Skattekostnad på resultat	3		
Årsresultat	4	-713 242	265 597
Årsresultat etter minoritetsinteresser		-713 242	265 597
Totalresultat		-713 242	265 597
Overføringer og disponeringer			
Avsatt til annen egenkapital		-713 242	265 597
Sum overføringer og disponeringer		-713 242	265 597



Organisasjonsnr: 992 359 838
EVJEN GRANITT AS

BALANSE

Beløp i: NOK	Note	2024	2023
BALANSE - EIENDELER			
Anleggsmidler			
Immaterielle eiendeler			
Utsatt skattefordel	3		
Varige driftsmidler			
Tomter, bygninger o.a. fast eiendom	2	17 579 338	16 803 069
Maskiner og anlegg	2		
Skip og flytende installasjoner	2		
Driftsløsøre, inventar o. a. utstyr	2	1 565 401	1 822 900
Sum varige driftsmidler	2, 5	19 144 739	18 625 969
Sum anleggsmidler		19 144 739	18 625 969
Omløpsmidler			
Varer			
Sum varer	5	3 886 927	3 625 053
Fordringer			
Kundefordringer	5	1 175 869	937 289
Andre kortsiktige fordringer		985 137	983 106
Sum fordringer		2 161 006	1 920 395
Bankinnskudd, kontanter og lignende			
Bankinnskudd, kontanter o. l.	6	405 753	339 341
Sum bankinnskudd, kontanter og lignende		405 753	339 341
Sum omløpsmidler		6 453 686	5 884 789
SUM EIENDELER		25 598 425	24 510 758
BALANSE - EGENKAPITAL OG GJELD			
Egenkapital			
Innskutt egenkapital			
Aksjekapital	4, 7	7 612 200	7 612 200
Beholdning av egne aksjer	7		
Overkurs		1 652 100	1 652 100
Sum innskutt egenkapital		9 264 300	9 264 300



Opptjent egenkapital			
Annen egenkapital		329 635	1 042 877
Sum opptjent egenkapital		329 635	1 042 877
Sum egenkapital	4	9 593 935	10 307 177
Gjeld			
Langsiktig gjeld			
Utsatt skatt	3		
Annen langsiktig gjeld			
Gjeld til			
kredittinstitusjoner	5	8 530 226	9 097 613
Øvrig langsiktig gjeld	4, 5	3 641 456	2 748 293
Sum annen langsiktig gjeld		12 171 682	11 845 907
Sum langsiktig gjeld		12 171 682	11 845 907
Kortsiktig gjeld			
Gjeld til			
kredittinstitusjoner	5	402 040	511 893
Leverandørgjeld		1 338 953	1 142 452
Betalbar skatt	3		
Skyldig offentlige avgifter		250 960	231 167
Kortsiktig konserngjeld		56 500	
Annen kortsiktig gjeld	4	1 784 355	472 164
Sum kortsiktig gjeld		3 832 807	2 357 675
Sum gjeld		16 004 490	14 203 582
SUM EGENKAPITAL OG GJELD		25 598 425	24 510 758



Organisasjonsnr: 992 359 838
EVJEN GRANITT AS

NOTEOPPLYSNINGER - SELSKAP - alle poster oppgitt i hele tall

Note

1

Antall årsverk i regnskapsåret
6.00

Sum Beløp

Balanseført verdi 31.12. Varige driftsmidler Immaterielle eiend.

Konsernregnskap

Morselskapet sitt navn

Forretningskontor for morselskapet

Begrunnelse for at datterselskap er utelatt fra konsolideringen

Samlet beløp - tilknyttet selskap Årets Fjorårets

Samlet beløp - foretak i samme konsern Årets Fjorårets

Samlet beløp - foretak i samme konsern Årets Fjorårets

Samlet beløp - felles kontrollert virksomhet Årets Fjorårets

Pantstillelse Beløp

Beholdning av egne aksjer Antall Pålydende Andel av aksjek.



Årsregnskap 2024

Evjen Granitt AS

Resultatregnskap
Balanse
Noter til regnskapet



Org.nr.: 992 359 838



RESULTATREGNSKAP

EVJEN GRANITT AS

DRIFTSINNEKTER OG DRIFTSKOSTNADER	Note	2024	2023
Salgsinntekt		7 382 740	6 023 378
Annen driftsinntekt		-269 862	551 000
Sum driftsinntekter		7 112 878	6 574 378
Varekostnad		449 073	141 428
End. beh. varer u.tilv. og ferdigvarer		-261 874	-405 458
Lønnskostnad	1	3 434 211	2 930 357
Avskrivning av driftsmidler og immaterielle eiendeler	2	726 335	729 577
Annen driftskostnad	1	2 551 279	2 144 639
Sum driftskostnader		6 899 025	5 540 544
Driftsresultat		213 853	1 033 834
FINANSINNEKTER OG FINANSKOSTNADER			
Annen renteinntekt		0	4 841
Annen finansinntekt		-1 697	0
Annen rentekostnad		925 398	772 095
Annen finanskostnad		0	983
Resultat av finansposter		-927 095	-768 237
Resultat før skattekostnad		-713 242	265 597
Resultat		-713 242	265 597
EKSTRAORDINÆRE INNEKTER OG KOSTNADER			
Årsresultat	4	-713 242	265 597
OVERFØRINGER			
Avsatt til annen egenkapital		-713 242	265 597
Sum overføringer		-713 242	265 597



BALANSE

EVJEN GRANITT AS

EIENDELER	Note	2024	2023
ANLEGGSMIDLER			
IMMATERIELLE EIENDELER			
VARIGE DRIFTSMIDLER			
Tomter, bygninger o.a. fast eiendom	2	17 579 338	16 803 069
Driftsløsøre, inventar o.a. utstyr	2	1 565 401	1 822 900
Sum varige driftsmidler	2, 5	19 144 739	18 625 969
FINANSIELLE ANLEGGSMIDLER			
Sum anleggsmidler		19 144 739	18 625 969
OMLØPSMIDLER			
Lager av varer og annen beholdning	5	3 886 927	3 625 053
FORDRINGER			
Kundefordringer	5	1 175 869	937 289
Andre kortsiktige fordringer		985 137	983 106
Sum fordringer		2 161 006	1 920 395
INVESTERINGER			
Bankinnskudd, kontanter o.l.	6	405 753	339 341
Sum omløpsmidler		6 453 686	5 884 789
Sum eiendeler		25 598 425	24 510 758



BALANSE

EVJEN GRANITT AS

EGENKAPITAL OG GJELD	Note	2024	2023
EGENKAPITAL			
INNSKUTT EGENKAPITAL			
Aksjekapital	4, 7	7 612 200	7 612 200
Overkurs		1 652 100	1 652 100
Sum innskutt egenkapital		9 264 300	9 264 300
OPPTJENT EGENKAPITAL			
Annen egenkapital		329 635	1 042 877
Sum opptjent egenkapital		329 635	1 042 877
Sum egenkapital	4	9 593 935	10 307 177
GJELD			
AVSETNING FOR FORPLIKTELSE			
ANNEN LANGSIKTIG GJELD			
Gjeld til kredittinstitusjoner	5	8 530 226	9 097 613
Øvrig langsiktig gjeld	4, 5	3 641 456	2 748 293
Sum annen langsiktig gjeld		12 171 682	11 845 907
KORTSIKTIG GJELD			
Gjeld til kredittinstitusjoner	5	402 040	511 893
Leverandørgjeld		1 338 953	1 142 452
Skyldig offentlige avgifter		250 960	231 167
Konserngjeld		56 500	0
Annen kortsiktig gjeld	4	1 784 355	472 164
Sum kortsiktig gjeld		3 832 807	2 357 675
Sum gjeld		16 004 490	14 203 582
Sum egenkapital og gjeld		25 598 425	24 510 758



BALANSE

EVJEN GRANITT AS
19.06.2025
Styret i Evjen Granitt AS

Bjørn Haldorsen
styremedlem

Jim Stian Johansen
styremedlem

Aage Iversen
styremedlem

Vidar Karl Johansen
nestleder

Steinar Pettersen
styreleder

Jørgen Ludvigsen
styremedlem

Elin Ragna Johansen
daglig leder



Regnskapsprinsipper

Årsregnskapet er satt opp i samsvar med regnskapsloven og NRS 8 - God regnskapsskikk for små foretak.

DRIFTSINNTEKTER

Inntektsføring ved salg av varer skjer på tidspunkt for når risiko for varen er gått over til kjøper, noe som normalt vil være på leveringstidspunktet. Fakturering skjer ved levering eller i henhold til omforent betalingsplan. Tjenester inntektsføres etter hvert som de leveres.

SKATT

Skattekostnaden i resultatregnskapet omfatter både periodens betalbare skatt og endring i utsatt skatt. Utsatt skatt er beregnet med 22 % på grunnlag av de midlertidige forskjeller som eksisterer mellom regnskapsmessige og skattemessige verdier, samt ligningsmessig underskudd til fremføring ved utgangen av regnskapsåret. Skatteøkende og skattereduserende midlertidige forskjeller som reverserer eller kan reverseres i samme periode er utlignet og nettoført.

KLASSIFISERING OG VURDERING AV ANLEGGSMIDLER

Anleggsmidler omfatter eiendeler bestemt til varig eie og bruk. Anleggsmidler er vurdert til anskaffelseskost. Varige driftsmidler balanseføres og avskrives over driftsmidlets økonomiske levetid. Avskrivningsperioden for fast eiendom anskaffet etter 2009 er dekomponert i en del som gjelder råbygget og en del som gjelder faste tekniske installasjoner. Varige driftsmidler nedskrives til gjenvinnbart beløp ved verdifall som forventes ikke å være forbigående. Gjenvinnbart beløp er det høyeste av netto salgsverdi og verdi i bruk. Verdi i bruk er nåverdi av fremtidige kontantstrømmer knyttet til eiendelen. Nedskrivningen reverseres når grunnlaget for nedskrivningen ikke lenger er til stede.

KLASSIFISERING OG VURDERING AV OMLØPSMIDLER

Omløpsmidler og kortsiktig gjeld omfatter normalt poster som forfaller til betaling innen ett år etter balansedagen, samt poster som knytter seg til varekretsløpet. Omløpsmidler vurderes til laveste verdi av anskaffelseskost og virkelig verdi.

VARER

Varer er vurdert til det laveste av anskaffelseskost og netto salgsverdi.

FORDRINGER

Kundefordringer og andre fordringer oppføres til pålydende etter fradrag for avsetning til forventet tap. Avsetning til tap gjøres på grunnlag av en individuell vurdering av de enkelte fordringene.

Note 1 Lønnskostnader og antall årsverk

LØNNSKOSTNADER

	2024	2023
Lønninger	3 067 008	2 604 166
Arbeidsgiveravgift	161 479	140 078
Pensjonskostnader	68 959	82 893
Andre ytelser	136 765	103 221
Sum	3 434 211	2 930 357

Selskapet har i 2024 sysselsatt 6 årsverk.

Selskapets pensjonsordning tilfredsstiller gjeldende krav i lov om tjenstepensjon.



Note 2 Anleggsmidler

	Bygninger og tomter	Driftsløsøre, inventar ol.	Sum
Anskaffelseskost pr. 01.01.24	19 146 312	5 535 114	24 681 426
+ Tilgang kjøpte driftsmidler	1 245 105		1 245 105
= Anskaffelseskost 31.12.24	20 391 416	5 535 114	25 926 531
Akkumulerte avskrivninger 31.12.24	2 807 779	3 969 713	6 777 492
= Bokført verdi 31.12.24	17 583 637	1 565 401	19 149 038
Årets ordinære avskrivninger	464 536	257 499	722 035
Økonomisk levetid	20-25 år	5-15 år	
Avskrivningsplan	Lineær	Lineær	

Utvidelse av produksjonshallen er aktivert, men da den ikke er ferdigstilt er det ikke avskrevet noe på denne tilgangen.

Note 3 Skatt

Årets skattekostnad	2024	2023
Resultatført skatt på ordinært resultat:		
Betalbar skatt	0	0
Endring i utsatt skattefordel	0	0
Skattekostnad ordinært resultat	0	0
Skattepliktig inntekt:		
Resultat før skatt	-713 242	265 597
Permanente forskjeller	0	0
Endring i midlertidige forskjeller	152 464	90 389
Anvendelse av fremførbart underskudd	0	-355 985
Skattepliktig inntekt	-560 778	0
Betalbar skatt i balansen:		
Betalbar skatt på årets resultat	0	0
Sum betalbar skatt i balansen	0	0

Skatteeffekten av midlertidige forskjeller og underskudd til fremføring som har gitt opphav til utsatt skatt og utsatte skattefordeler, spesifisert på typer av midlertidige forskjeller

	2024	2023	Endring
Varige driftsmidler	666 304	818 768	152 464
Fordringer	-18 700	-18 700	0
Sum	647 604	800 068	152 464
Akkumulert fremførbart underskudd	-2 427 143	-1 866 365	560 778
Inngår ikke i beregningen av utsatt skatt	1 779 538	1 066 297	-713 242
Utsatt skattefordel (22 %)	0	0	0



I henhold til God regnskapsskikk for små foretak balanseføres ikke utsatt skattefordel.

Note 4 Egenkapital

	Aksjekapital	Overkurs	Annen egenkapital	Sum egenkapital
Pr. 31.12.2023	7 612 200	1 652 100	1 042 877	10 307 177
Årets resultat			-713 242	-713 242
Pr 31.12.2024	7 612 200	1 652 100	329 635	9 593 935

Note 5 Gjeld

	2024	2023
Kortsiktig gjeld til kredittinstitusjoner		
Kassekreditt	402 040	511 893
Sum	402 040	511 893
Langsiktig gjeld		
Gjeld til kredittinstitusjoner	8 530 226	9 097 613
Annen langsiktig gjeld	3 641 456	2 748 293
Sum	12 171 682	11 845 907
Gjeld som forfaller mer enn 5 år frem i tid	6 133 000	6 939 000
Gjeld inkl kortsiktige kreditter sikret ved pant	8 932 265	9 609 506
Balanseført verdi av eiendeler pantsatt for egen gjeld	15 503 021	16 162 795
Sum	15 503 021	16 162 795

Note 6 Bankinnskudd

Innestående midler på skattetrekkkonto (bundne midler) er på kr. 105 255.

Til sikkerhet overfor direktoratet er det bundet et beløp på kr 300 498

Note 7 Aksjonærer

AKSJEKAPITALEN I EVJEN GRANITT AS PR. 31.12 BESTÅR AV:

	Antall	Pålydende	Bokført
Ordinære aksjer	25 374	300,0	7 612 200
Sum	25 374		7 612 200

EIERSTRUKTUR

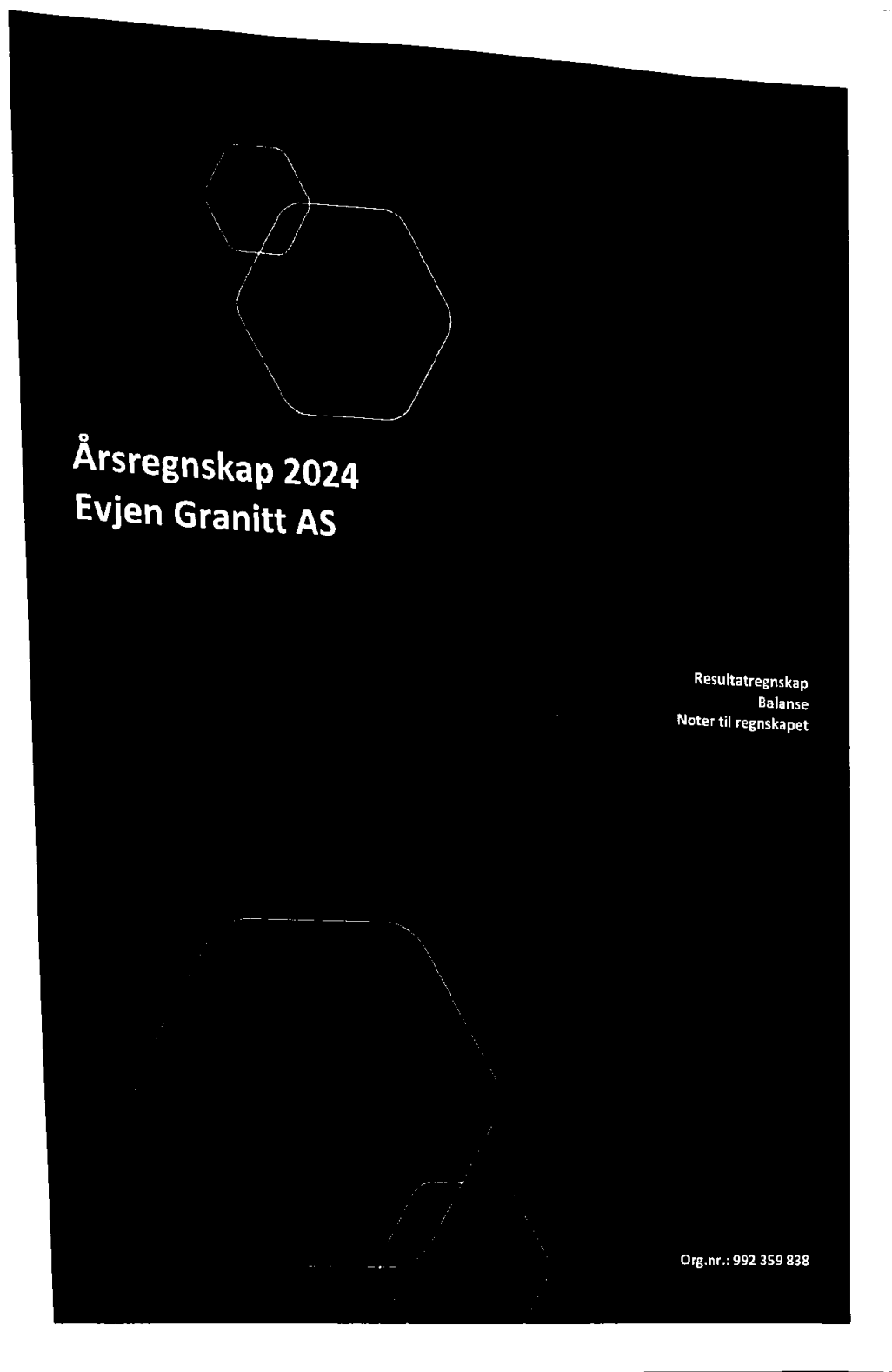
De største aksjonærene i % pr. 31.12 var:



	Ordinære	Eierandel	Stemmeandel
T Kolstad Eiendom AS	5 500	21,7	21,7
Vidar Karl Johansen	4 557	18,0	18,0
Jørn Viggo Kristoffersen	3 210	12,7	12,7
E.r Johansen Holding AS	3 098	12,2	12,2
Beiarn Kommune	3 024	11,9	11,9
Beer Sten AS	1 640	6,5	6,5
Aage Iversen Invest AS	1 257	5,0	5,0
Nordasfalt AS	750	3,0	3,0
Biro Holding AS	723	2,8	2,8
Lauransen Holding AS	500	2,0	2,0
Egil Jarle Jenssen	333	1,3	1,3
Sum >1% eierandel	24 592	96,9	96,9
Sum øvrige	782	3,1	3,1
Totalt antall aksjer	25 374	100,0	100,0

AKSJER EIET AV MEDLEMMER I STYRET OG DAGLIG LEDER:

Navn	Verv	Ordinære
Vidar Karl Johansen	nestleder	4 557
Jim Stian Johansen	styremedlem	211
Totalt antall aksjer		4 768





RESULTATREGNSKAP

EVJEN GRANITT AS

DRIFTSINTEKTER OG DRIFTSKOSTNADER	Note	2024	2023
Sølgsinntekt		7 382 740	6 023 378
Annen driftsinntekt		-269 862	551 000
Sum driftsinntekter		7 112 878	6 574 378
Varekostnad		449 073	141 428
End. beh. varer u.tilv. og ferdigvarer		-261 874	-405 458
Lønnskostnad	1	3 434 211	2 930 357
Avskrivning av driftsmidler og immaterielle eiendeler	2	726 335	729 577
Annen driftskostnad	1	2 551 279	2 144 639
Sum driftskostnader		6 899 025	5 540 544
Driftsresultat		213 853	1 033 834
FINANSINTEKTER OG FINANSKOSTNADER			
Annen renteinntekt		0	4 841
Annen finansinntekt		-1 697	0
Annen rentekostnad		925 398	772 095
Annen finanskostnad		0	983
Resultat av finansposter		-927 095	-768 237
Resultat før skattekostnad		-713 242	265 597
Resultat		-713 242	265 597
EKSTRAORDINÆRE INNTEKTER OG KOSTNADER			
Årsresultat	4	-713 242	265 597
OVERFØRINGER			
Avsatt til annen egenkapital		-713 242	265 597
Sum overføringer		-713 242	265 597



BALANSE

EVJEN GRANITT AS

EIENDELER	Note	2024	2023
ANLEGGSMIDLER			
IMMATERIELLE EIENDELER			
VARIGE DRIFTSMIDLER			
Tomter, bygninger o.a. fast eiendom	2	17 579 338	16 803 069
Driftsløsøre, inventar o.a. utstyr	2	1 565 401	1 822 900
Sum varige driftsmidler	2, 5	19 144 739	18 625 969
FINANSIELLE ANLEGGSMIDLER			
Sum anleggsmidler		19 144 739	18 625 969
OMLØPSMIDLER			
Lager av varer og annen beholdning	5	3 886 927	3 625 053
FORDRINGER			
Kundefordringer	5	1 175 869	937 289
Andre kortsiktige fordringer		985 137	983 106
Sum fordringer		2 161 006	1 920 395
INVESTERINGER			
Bankinnskudd, kontanter o.l.	6	405 753	339 341
Sum omløpsmidler		6 453 686	5 884 789
Sum eiendeler		25 598 425	24 510 758


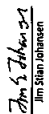





BALANSE

EVJEN GRANITT AS

EGENKAPITAL OG GJELD	Note	2024	2023
EGENKAPITAL			
INNSKUTT EGENKAPITAL			
Aksjekapital	4, 7	7 612 200	7 612 200
Overkurs		1 652 100	1 652 100
Sum innskutt egenkapital		9 264 300	9 264 300
OPPTJENT EGENKAPITAL			
Annen egenkapital		329 635	1 042 877
Sum opptjent egenkapital		329 635	1 042 877
Sum egenkapital	4	9 593 935	10 307 177
GJELD			
AVSETNING FOR FORPLIKTELSER			
ANNEN LANGSIKTIG GJELD			
Gjeld til kredittinstitusjoner	5	8 530 226	9 097 613
Øvrig langsiktig gjeld	4, 5	3 641 456	2 748 293
Sum annen langsiktig gjeld		12 171 682	11 845 907
KORTSIKTIG GJELD			
Gjeld til kredittinstitusjoner	5	402 040	511 893
Leverandørgjeld		1 338 953	1 142 452
Skyldig offentlige avgifter		250 960	231 167
Konserngjeld		56 500	0
Annen kortsiktig gjeld	4	1 784 355	472 164
Sum kortsiktig gjeld		3 832 807	2 357 675
Sum gjeld		16 004 490	14 203 582
Sum egenkapital og gjeld		25 598 425	24 510 758



BALANSE	
EVERI GRUNNITT AS	
19.06.2025	
Styret i Even Grunitt AS	
 Bjørn Halvorsen styresjef Vidar Kalljohansen nestleder	 Jørn S. Johnsen styremedlem Steinar Pettersen styreleder
 Kjetil Mægen styremedlem	 Jørgen Ludvigsen styremedlem
	 Eivind R. Johansen Eier og styremann daglig leder
	EVERI GRUNNITT AS
	2025



Regnskapsprinsipper

Årsregnskapet er satt opp i samsvar med regnskapsloven og NRS 8 - God regnskapsskikk for små foretak.

DRIFTSINNETEKTER

Inntektsføring ved salg av varer skjer på tidspunkt for når risiko for varen er gått over til kjøper, noe som normalt vil være på leveringstidspunktet. Fakturering skjer ved levering eller i henhold til omforent betalingsplan. Tjenester inntektsføres etter hvert som de leveres.

SKATT

Skattekostnaden i resultatregnskapet omfatter både periodens betalbare skatt og endring i utsatt skatt. Utsatt skatt er beregnet med 22 % på grunnlag av de midlertidige forskjeller som eksisterer mellom regnskapsmessige og skattemessige verdier, samt ligningsmessig underskudd til fremføring ved utgangen av regnskapsåret. Skatteøkende og skattereduserende midlertidige forskjeller som reverserer eller kan reverseres i samme periode er utignet og nettoført.

KLASSIFISERING OG VURDERING AV ANLEGGSMIDLER

Anleggsmidler omfatter eiendeler bestemt til varig eie og bruk. Anleggsmidler er vurdert til anskaffelseskost. Varige driftsmidler balanseføres og avskrives over driftsmidlets økonomiske levetid. Avskrivningsperioden for fast eiendom anskaffet etter 2009 er dekomponert i en del som gjelder råbygget og en del som gjelder faste tekniske installasjoner. Varige driftsmidler nedskrives til gjenvinnbart beløp ved verdifall som forventes ikke å være forbigående. Gjenvinnbart beløp er det høyeste av netto salgsverdi og verdi i bruk. Verdi i bruk er nåverdi av fremtidige kontantstrømmer knyttet til eiendelen. Nedskrivningen reverseres når grunnlaget for nedskrivningen ikke lenger er til stede.

KLASSIFISERING OG VURDERING AV OMLØPSMIDLER

Omløpsmidler og kortsiktig gjeld omfatter normalt poster som forfaller til betaling innen ett år etter balansedagen, samt poster som knytter seg til varekretsløpet. Omløpsmidler vurderes til laveste verdi av anskaffelseskost og virkelig verdi.

VARER

Varer er vurdert til det laveste av anskaffelseskost og netto salgsverdi.

FORDRINGER

Kundefordringer og andre fordringer oppføres til pålydende etter fradrag for avsetning til forventet tap. Avsetning til tap gjøres på grunnlag av en individuell vurdering av de enkelte fordringene.

Note 1 Lønnskostnader og antall årsverk

LØNSKOSTNADER

	2024	2023
Lønninger	3 067 008	2 604 166
Arbeidsgiveravgift	161 479	140 078
Pensjonskostnader	68 959	82 893
Andre ytelser	136 765	103 221
Sum	3 434 211	2 930 357

Selskapet har i 2024 sysselsatt 6 årsverk.

Selskapets pensjonsordning tilfredsstiller gjeldende krav i lov om tjenestepensjon.



Note 2 Anleggsmidler

	Bygninger og tomter	Driftsløsøre, inventar ol.	Sum
Anskaffelseskost pr. 01.01.24	19 146 312	5 535 114	24 681 426
+ Tilgang kjøpte driftsmidler	1 245 105		1 245 105
= Anskaffelseskost 31.12.24	20 391 416	5 535 114	25 926 531
Akkumulerte avskrivninger 31.12.24	2 807 779	3 969 713	6 777 492
= Bokført verdi 31.12.24	17 583 637	1 565 401	19 149 038
Årets ordinære avskrivninger	464 536	257 499	722 035
Økonomisk levetid	20-25 år	5-15 år	
Avskrivningsplan	Lineær	Lineær	

Utvidelse av produksjonshallen er aktivert, men da den ikke er ferdigstilt er det ikke avskrevet noe på denne tilgangen.

Note 3 Skatt

Årets skattekostnad	2024	2023
Resultatført skatt på ordinært resultat:		
Betalbar skatt	0	0
Endring i utsatt skattefordel	0	0
Skattekostnad ordinært resultat	0	0
Skattepliktig inntekt:		
Resultat før skatt	-713 242	265 597
Permanente forskjeller	0	0
Endring i midlertidige forskjeller	152 464	90 389
Anvendelse av fremførbart underskudd	0	-355 985
Skattepliktig inntekt	-560 778	0
Betalbar skatt i balansen:		
Betalbar skatt på årets resultat	0	0
Sum betalbar skatt i balansen	0	0

Skatteeffekten av midlertidige forskjeller og underskudd til fremføring som har gitt opphav til utsatt skatt og utsatte skattefordeler, spesifisert på typer av midlertidige forskjeller

	2024	2023	Endring
Varige driftsmidler	666 304	818 768	152 464
Fordringer	-18 700	-18 700	0
Sum	647 604	800 068	152 464
Akkumulert fremførbart underskudd	-2 427 143	-1 866 365	560 778
Inngår ikke i beregningen av utsatt skatt	1 779 538	1 066 297	-713 242
Utsatt skattefordel (22 %)	0	0	0



I henhold til God regnskapsskikk for små foretak balanseføres ikke utsatt skattefordel.

Note 4 Egenkapital

	Aksjekapital	Overkurs	Annen egenkapital	Sum egenkapital
Pr. 31.12.2023	7 612 200	1 652 100	1 042 877	10 307 177
Årets resultat			-713 242	-713 242
Pr 31.12.2024	7 612 200	1 652 100	329 635	9 593 935

Note 5 Gjeld

	2024	2023
Kortsiktig gjeld til kredittinstitusjoner		
Kassekreditt	402 040	511 893
Sum	402 040	511 893
Langsiktig gjeld		
Gjeld til kredittinstitusjoner	8 530 226	9 097 613
Annen langsiktig gjeld	3 641 456	2 748 293
Sum	12 171 682	11 845 907
Gjeld som forfaller mer enn 5 år frem i tid	6 133 000	6 939 000
Gjeld inkl kortsiktige kreditter sikret ved pant	8 932 265	9 609 506
Balanseført verdi av eiendeler pantsatt for egen gjeld	15 503 021	16 162 795
Sum	15 503 021	16 162 795

Note 6 Bankinnskudd

Innstående midler på skattetrekkkonto (bundne midler) er på kr. 105 255.

Til sikkerhet overfor direktoratet er det bundet et beløp på kr 300 498

Note 7 Aksjonærer

AKSJEKAPITALEN I EVJEN GRANITT AS PR. 31.12 BESTÅR AV:

	Antall	Pålydende	Bokført
Ordinære aksjer	25 374	300,0	7 612 200
Sum	25 374		7 612 200

EIERSTRUKTUR

De største aksjonærene i % pr. 31.12 var:



	Ordlinære	Eierandel	Stemmeandel
T Koistad Eiendom AS	5 500	21,7	21,7
Vidar Karl Johansen	4 557	18,0	18,0
Jørn Vilgo Kristoffersen	3 210	12,7	12,7
E. Johansen Holding AS	3 098	12,2	12,2
Beim Kommune	3 024	11,9	11,9
Beer Sten AS	1 640	6,5	6,5
Aage Iversen Invest AS	1 257	5,0	5,0
Nordstift AS	750	3,0	3,0
Bifo Holding AS	723	2,8	2,8
Lauransen Holding AS	500	2,0	2,0
Egil Jarle Jenssen	333	1,3	1,3
Sum >1% eierandel	24 592	96,9	96,9
Sum øvrige	782	3,1	3,1
Totalt antall aksjer	25 374	100,0	100,0

AKSJER EIEET AV MEDLEMMER I STYRET OG DAGLIG LEDER:	
Navn	Verv
Vidar Karl Johansen	nestleder
Jim Stian Johansen	styremedlem
Totalt antall aksjer	4 768