



ÅRSREGNSKAPET FOR REGNSKAPSÅRET 2024 - GENERELL INFORMASJON

Enheten

Organisasjonsnummer:	987 562 846
Organisasjonsform:	Aksjeselskap
Foretaksnavn:	SOMMERFRYD INVEST AS
Forretningsadresse:	Sophus Lies gate 6B 0264 OSLO

Regnskapsår

Årsregnskapets periode:	01.01.2024 - 31.12.2024
-------------------------	-------------------------

Konsern

Morselskap i konsern:	Ja
Konsernregnskap lagt ved:	Nei

Regnskapsregler

Regler for små foretak benyttet:	Ja
Benyttet ved utarbeidelsen av årsregnskapet til selskapet:	Regnskapslovens alminnelige regler

Årsregnskapet fastsatt av kompetent organ

Bekreftet av representant for selskapet:	Erik Strømsø
Dato for fastsettelse av årsregnskapet:	24.07.2025

Grunnlag for avgivelse

År 2024: Årsregnskapet er elektronisk innlevert
År 2023: Tall er hentet fra elektronisk innlevert årsregnskap fra 2024

Det er ikke krav til at årsregnskapet m.v. som sendes til Regnskapsregisteret er undertegnet. Kontrollen på at dette er utført ligger hos revisor/enhetens øverste organ. Sikkerheten ivaretas ved at innsender har rolle/rettighet for innsending av årsregnskapet via Altinn, og ved at det bekreftes at årsregnskapet er fastsatt av kompetent organ.

Brønnøysundregistrene, 01.08.2025



Resultatregnskap

Beløp i: NOK	Note	2024	2023
RESULTATREGNSKAP			
Kostnader			
Annen driftskostnad		34 704	28 766
Sum kostnader		34 704	28 766
Driftsresultat		-34 704	-28 766
Finansinntekter og finanskostnader			
Annen renteinntekt		197 519	186 764
Annen finansinntekt		1 515 174	1 443 051
Verdiendring markedsbaserte omløpsmidler	2	1 826 809	1 702 243
Sum finansinntekter		3 539 502	3 332 058
Annen finanskostnad		119 326	858 586
Sum finanskostnader		119 326	858 586
Netto finans		3 420 176	2 473 472
Resultat før skattekostnad		3 385 472	2 444 706
Skattekostnad på resultat	3	140 721	
Årsresultat		3 244 751	2 444 706
Årsresultat etter minoritetsinteresser		3 244 751	2 444 706
Totalresultat		3 244 751	2 444 706
Overføringer og disponeringer			
Ordinært utbytte	4	2 300 000	
Avsatt til annen egenkapital	4	944 751	2 444 706
Sum overføringer og disponeringer		3 244 751	2 444 706



Balanse

Beløp i: NOK	Note	2024	2023
BALANSE - EIENDELER			
Anleggsmidler			
Immaterielle eiendeler			
Finansielle anleggsmidler			
Investering i datterselskap	5	18 355 988	5 218 355
Investeringer i aksjer og andeler		1 513 824	1 959 008
Sum finansielle anleggsmidler		19 869 812	7 177 363
Sum anleggsmidler		19 869 812	7 177 363
Omløpsmidler			
Varer			
Fordringer			
Andre kortsiktige fordringer		2 759	3 772 664
Konsernfordringer		4 167 190	
Sum fordringer		4 169 949	3 772 664
Investeringer			
Markedsbaserte aksjer	2	12 414 632	11 345 626
Sum investeringer		12 414 632	11 345 626
Bankinnskudd, kontanter og lignende			
Bankinnskudd, kontanter o.l.		629 820	738 046
Sum bankinnskudd, kontanter og lignende		629 820	738 046
Sum omløpsmidler		17 214 401	15 856 336
SUM EIENDELER		37 084 213	23 033 700

BALANSE - EGENKAPITAL OG GJELD

Egenkapital

Innskutt egenkapital



Balanse

Beløp i: NOK	Note	2024	2023
Aksjekapital	4	2 520 000	2 520 000
Sum innskutt egenkapital		2 520 000	2 520 000
Opptjent egenkapital			
Annen egenkapital	4	20 561 210	19 616 459
Sum opptjent egenkapital		20 561 210	19 616 459
Sum egenkapital		23 081 210	22 136 459
Gjeld			
Langsiktig gjeld			
Utsatt skatt		140 721	
Sum avsetninger for forpliktelser		140 721	
Annen langsiktig gjeld			
Sum langsiktig gjeld		140 721	0
Kortsiktig gjeld			
Kortsiktig konserngjeld		13 862 282	
Annen kortsiktig gjeld			897 241
Sum kortsiktig gjeld		13 862 282	897 241
Sum gjeld		14 003 003	897 241
SUM EGENKAPITAL OG GJELD		37 084 213	23 033 700



Brønnøysundregistrene

ÅRSREGNSKAP FOR REGNSKAPSÅRET 2024 - GENERELL INFORMASJON

Journalnummer: 2025 723808

Enheten

Organisasjonsnummer: 987 562 846
Organisasjonsform: Aksjeselskap
Foretaksnavn: SOMMERFRYD INVEST AS
Forretningsadresse: Sophus Lies gate 6B
0264 OSLO

Regnskapsår

Årsregnskapets periode: 01.01.2024 - 31.12.2024

Konsern

Morselskap i konsern: Ja
Konsernregnskap lagt ved: Nei

Regnskapsregler

Regler for små foretak benyttet: Ja
Benyttet ved utarbeidelsen av
årsregnskapet til selskapet: Regnskapslovens alminnelige regler

Årsregnskapet fastsatt av kompetent organ

Bekreftet av representant for selskapet: Erik Strømsø
Dato for fastsettelse av årsregnskapet: 24.07.2025

Revisjon

Selskapet har besluttet at årsregnskapet
ikke skal revideres: Ja
Årsregnskapet er utarbeidet av ekstern
autorisert regnskapsfører: Ja
Ekstern autorisert regnskapsfører har i
løpet av regnskapsåret bistått ved den
løpende regnskapsføringen eller utført
andre tjenester for selskapet enn å
utarbeide årsregnskapet: Ja

Grunnlag for avgivelse

År 2024: Årsregnskap er elektronisk innlevert.
År 2023: Tall er hentet fra elektronisk innlevert årsregnskap fra 2024.

Det er ikke krav til at årsregnskapet m.v. som sendes til Regnskapsregisteret er undertegnet. Kontrollen på at dette er utført ligger hos revisor/enhetens øverste organ. Sikkerheten ivaretas ved at innsender har rolle/rettighet for innsending av årsregnskapet via Altinn, og ved at det bekreftes at årsregnskapet er fastsatt av kompetent organ.

Brønnøysundregistrene, 31.07.2025

Brønnøysundregistrene
Postadresse: Postboks 900, 8910 Brønnøysund
Telefon: 75 00 75 00
E-post: firmapost@brreg.no Internett: www.brreg.no
Organisasjonsnummer: 974 760 673



Organisasjonsnr: 987 562 846
SOMMERFRYD INVEST AS

RESULTATREGNSKAP

Beløp i: NOK	Note	2024	2023
RESULTATREGNSKAP			
Kostnader			
Annen driftskostnad		34 704	28 766
Sum kostnader		34 704	28 766
Driftsresultat		-34 704	-28 766
Finansinntekter og finanskostnader			
Annen renteinntekt		197 519	186 764
Annen finansinntekt		1 515 174	1 443 051
Verdiendring markedsbaserte omløpsmidler 2		1 826 809	1 702 243
Sum finansinntekter		3 539 502	3 332 058
Annen finanskostnad		119 326	858 586
Sum finanskostnader		119 326	858 586
Netto finans		3 420 176	2 473 472
Resultat før skattekostnad		3 385 472	2 444 706
Skattekostnad på resultat 3		140 721	
Årsresultat		3 244 751	2 444 706
Årsresultat etter minoritetsinteresser		3 244 751	2 444 706
Totalresultat		3 244 751	2 444 706
Overføringer og disponeringer			
Ordinært utbytte 4		2 300 000	
Avsatt til annen egenkapital 4		944 751	2 444 706
Sum overføringer og disponeringer		3 244 751	2 444 706



Organisasjonsnr: 987 562 846
SOMMERFRYD INVEST AS

BALANSE

Beløp i: NOK	Note	2024	2023
--------------	------	------	------

BALANSE - EIENDELER

Anleggsmidler Immaterielle eiendeler

Finansielle anleggsmidler

Investering i datterselskap	5	18 355 988	5 218 355
Investeringer i aksjer og andeler		1 513 824	1 959 008
Sum finansielle anleggsmidler		19 869 812	7 177 363
Sum anleggsmidler		19 869 812	7 177 363

Omløpsmidler Varer

Fordringer

Andre kortsiktige fordringer		2 759	3 772 664
Konsernfordringer		4 167 190	
Sum fordringer		4 169 949	3 772 664

Investeringer

Markedsbaserte aksjer	2	12 414 632	11 345 626
Sum investeringer		12 414 632	11 345 626

Bankinnskudd, kontanter og lignende

Bankinnskudd, kontanter o. l.		629 820	738 046
Sum bankinnskudd, kontanter og lignende		629 820	738 046

Sum omløpsmidler		17 214 401	15 856 336
-------------------------	--	-------------------	-------------------

SUM EIENDELER		37 084 213	23 033 700
----------------------	--	-------------------	-------------------

BALANSE - EGENKAPITAL OG GJELD

Egenkapital

Innskutt egenkapital

Aksjekapital	4	2 520 000	2 520 000
Sum innskutt egenkapital		2 520 000	2 520 000

Opptjent egenkapital

Annen egenkapital	4	20 561 210	19 616 459
Sum opptjent egenkapital		20 561 210	19 616 459



Sum egenkapital	23 081 210	22 136 459
Gjeld		
Langsiktig gjeld		
Utsatt skatt	140 721	
Sum avsetninger for forpliktelser	140 721	
Annen langsiktig gjeld		
Sum langsiktig gjeld	140 721	0
Kortsiktig gjeld		
Kortsiktig konserngjeld	13 862 282	
Annen kortsiktig gjeld		897 241
Sum kortsiktig gjeld	13 862 282	897 241
Sum gjeld	14 003 003	897 241
SUM EGENKAPITAL OG GJELD	37 084 213	23 033 700



Organisasjonsnr: 987 562 846
SOMMERFRYD INVEST AS

NOTEOPPLYSNINGER - SELSKAP - alle poster oppgitt i hele tall

Note

1

Antall årsverk i regnskapsåret
0.00

Sum Beløp

Balanseført verdi 31.12. Varige driftsmidler Immaterielle eiend.

Konsernregnskap

Morselskapet sitt navn

Forretningskontor for morselskapet

Begrunnelse for at datterselskap er utelatt fra konsolideringen

Samlet beløp - tilknyttet selskap Årets Fjorårets

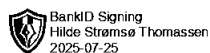
Samlet beløp - foretak i samme konsern Årets Fjorårets

Samlet beløp - foretak i samme konsern Årets Fjorårets

Samlet beløp - felles kontrollert virksomhet Årets Fjorårets

Pantstillelse Beløp

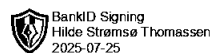
Beholdning av egne aksjer Antall Pålydende Andel av aksjek.



Årsregnskap 2024 Sommerfryd Invest AS

**Resultatregnskap
Balanse
Noter til regnskapet**

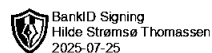
Org.nr.: 987 562 846



Sommerfryd Invest AS

Resultatregnskap

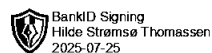
Driftsinntekter og driftskostnader	Note	2024	2023
Annen driftskostnad		34 704	28 766
Sum driftskostnader		34 704	28 766
Driftsresultat		-34 704	-28 766
Finansinntekter og finanskostnader			
Annen renteinntekt		197 519	186 764
Annen finansinntekt		1 515 174	1 443 051
Verdiendring markedsbaserte omløpsmidler	2	1 826 809	1 702 243
Annen finanskostnad		119 326	858 586
Resultat av finansposter		3 420 176	2 473 472
Resultat før skattekostnad		3 385 472	2 444 706
Skattekostnad på resultat	3	140 721	0
Årsresultat		3 244 751	2 444 706
Overføringer			
Tilleggsutbytte	4	2 300 000	0
Avsatt til annen egenkapital	4	944 751	2 444 706
Sum overføringer		3 244 751	2 444 706



Sommerfryd Invest AS

Balanse

Eiendeler	Note	2024	2023
Finansielle anleggsmidler			
Investeringer i datterselskap	5	18 355 988	5 218 355
Investeringer i aksjer og andeler		1 513 824	1 959 008
Sum finansielle anleggsmidler		19 869 812	7 177 363
Sum anleggsmidler		19 869 812	7 177 363
Omløpsmidler			
Fordringer			
Andre kortsiktige fordringer		2 759	3 772 664
Konsernfordringer		4 167 190	0
Sum fordringer		4 169 949	3 772 664
Investeringer			
Markedsbaserte aksjer	2	12 414 632	11 345 626
Sum investeringer		12 414 632	11 345 626
Bankinnskudd, kontanter o.l.		629 820	738 046
Sum omløpsmidler		17 214 401	15 856 336
Sum eiendeler		37 084 213	23 033 700



Sommerfryd Invest AS

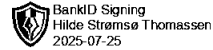
Balanse

Egenkapital og gjeld	Note	2024	2023
Egenkapital			
Innskutt egenkapital			
Aksjekapital	4	2 520 000	2 520 000
Sum innskutt egenkapital		2 520 000	2 520 000
Opptjent egenkapital			
Annen egenkapital	4	20 561 210	19 616 459
Sum opptjent egenkapital		20 561 210	19 616 459
Sum egenkapital		23 081 210	22 136 459
Gjeld			
Avsetning for forpliktelser			
Utsatt skatt		140 721	0
Sum avsetning for forpliktelser		140 721	0
Kortsiktig gjeld			
Konserngjeld		13 862 282	0
Annen kortsiktig gjeld		0	897 241
Sum kortsiktig gjeld		13 862 282	897 241
Sum gjeld		14 003 003	897 241
Sum egenkapital og gjeld		37 084 213	23 033 700

24.07.2025
Styret i Sommerfryd Invest AS

Hilde Strømsø Thomassen
styreleder

Erik Strømsø
styremedlem



Regnskapsprinsipper

Årsregnskapet er satt opp i samsvar med regnskapsloven og NRS 8 - God regnskapskikk for små foretak.

Valuta

Pengeposter i utenlandsk valuta vurderes iht. kursen ved regnskapsårets slutt.

Skatt

Skattekostnaden i resultatregnskapet omfatter både periodens betalbare skatt og endring i utsatt skatt. Utsatt skatt er beregnet med 22 % på grunnlag av de midlertidige forskjeller som eksisterer mellom regnskapsmessige og skattemessige verdier, samt ligningsmessig underskudd til fremføring ved utgangen av regnskapsåret. Skatteøkende og skattereduserende midlertidige forskjeller som reverserer eller kan reverseres i samme periode er utlignet og nettoført.

Klassifisering og vurdering av omløpsmidler

Omløpsmidler og kortsiktig gjeld omfatter normalt poster som forfaller til betaling innen ett år etter balansedagen, samt poster som knytter seg til varekretsløpet. Omløpsmidler vurderes til laveste verdi av anskaffelseskost og virkelig verdi.

Aksjer i datterselskap

Investeringer i datterselskap er vurdert etter kostmetoden ettersom konsernet samlet ikke overstiger grensen for små foretak.

Fordringer

Kundefordringer og andre fordringer oppføres til pålydende etter fradrag for avsetning til forventet tap. Avsetning til tap gjøres på grunnlag av en individuell vurdering av de enkelte fordringene.

Note 1 Ansatte

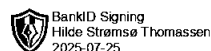
Sommerfryd Invest AS har ikke hatt lønns- eller personalkostnader i 2024 og det foreligger heller ingen slike forpliktelser.

Note 2 Markedsbaserte verdipapirer

Omløpsmidler	Virkelig verdi	Periodens resultatførte verdiendring
Markedsbaserte investeringer og verdipapirer	12 414 632	1 826 809
Sum	12 414 632	1 826 809

Markedsbaserte aksjer er verdjustert etter markedskurs.

Periodens resultatføre verdiendring inkluderer tilbakeføring av fjorårets verdjusteringer samt både årets urealiserte- og realiserte gevinst og tap.



Note 3 Skatt

	2024	2023
Årets skattekostnad		
Resultatført skatt på ordinært resultat:		
Betalbar skatt	0	0
Endring i utsatt skatt	140 721	0
Skattekostnad ordinært resultat	140 721	0
Skattepliktig inntekt:		
Resultat før skatt	3 385 472	2 444 706
Permanente forskjeller	-3 081 492	-2 310 555
Mottatt konsernbidrag	4 167 190	0
Anvendelse av fremførbart underskudd	-4 471 170	-134 151
Skattepliktig inntekt	0	0
Betalbar skatt i balansen:		
Betalbar skatt på årets resultat	-916 782	0
Betalbar skatt på mottatt konsernbidrag	916 782	0
Sum betalbar skatt i balansen	0	0

Skatteeffekten av midlertidige forskjeller som har gitt opphav til utsatt skatt og utsatte skattefordeler, spesifisert på typer av midlertidige forskjeller

	2024	2023	Endring
Aksjer og andre verdipapirer	639 638	0	-639 638
Andeler	0	361 485	361 485
Akkumulert fremførbart underskudd	0	-4 471 170	-4 471 170
Inngår ikke i beregningen av utsatt skatt	0	4 109 685	4 109 685
Grunnlag for utsatt skatt / skattefordel	639 638	0	-639 638
Utsatt skatt / skattefordel (22 %)	140 720	0	-140 720

Note 4 Egenkapital

	Aksjekapital	Annen egenkapital	Sum egenkapital
Pr. 31.12.2023	2 520 000	19 616 459	22 136 459
Årets resultat		3 244 751	3 244 751
Tilleggsutbytte		-2 300 000	-2 300 000
Pr. 31.12.2024	2 520 000	20 561 210	23 081 210

Note 5 Investeringer i datterselskap

Selskap	Kontor	Eierandel	Stemmeandel	Årsresultat 2024	Egenkapital pr. 31.12
Strømsø Invest AS	Oslo	100 %	100 %	4 636 863	22 601 308
Catignano AS	Oslo	100 %	100 %	1 239 864	4 357 495
Sum				5 876 727	26 958 803