



ÅRSREGNSKAPET FOR REGNSKAPSÅRET 2024 - GENERELL INFORMASJON

Enheten

Organisasjonsnummer:	982 094 003
Organisasjonsform:	Aksjeselskap
Foretaksnavn:	HAVLANDET HAVBRUK AS
Forretningsadresse:	Botnaneset 24 6900 FLORØ

Regnskapsår

Årsregnskapets periode:	01.01.2024 - 31.12.2024
-------------------------	-------------------------

Konsern

Morselskap i konsern:	Ja
Konsernregnskap lagt ved:	Nei

Regnskapsregler

Regler for små foretak benyttet:	Ja
Benyttet ved utarbeidelsen av årsregnskapet til selskapet:	Regnskapslovens alminnelige regler

Årsregnskapet fastsatt av kompetent organ

Bekreftet av representant for selskapet:	Anja Karlsen
Dato for fastsettelse av årsregnskapet:	25.06.2025

Grunnlag for avgivelse

- År 2024: Årsregnskapet er elektronisk innlevert
År 2023: Tall er hentet fra elektronisk innlevert årsregnskap fra 2024

Det er ikke krav til at årsregnskapet m.v. som sendes til Regnskapsregisteret er undertegnet. Kontrollen på at dette er utført ligger hos revisor/enhetens øverste organ. Sikkerheten ivaretas ved at innsender har rolle/rettighet for innsending av årsregnskapet via Altinn, og ved at det bekreftes at årsregnskapet er fastsatt av kompetent organ.

Brønnøysundregistrene, 27.07.2025



Resultatregnskap

Beløp i: NOK	Note	2024	2023
RESULTATREGNSKAP			
Inntekter			
Salgsinntekt		1 492 315	7 731 177
Annen driftsinntekt		3 500 000	1 187 863
Sum inntekter		4 992 315	8 919 040
Kostnader			
Endring i beholdning av varer under tilvirkning og ferdig tilvirkede varer		5 336 179	6 235 272
Lønnskostnad	1	6 016 983	7 739 212
Ordinær avskrivning	2	11 862	484
Annen driftskostnad		17 931 196	33 180 828
Sum kostnader		29 296 220	47 155 797
Driftsresultat		-24 303 905	-38 236 757
Finansinntekter og finanskostnader			
Inntekt på investering i datterselskap	3	4 059 488	35 169 089
Negativ inntekt på investering i datterselskap	3	-2 924 710	-6 512 422
Inntekt på investering i tilknyttet selskap	3	-289 205	-1 146 133
Renteinntekt fra foretak i samme konsern		2 701 030	266 227
Annen renteinntekt			2 385
Annen finansinntekt		1 795 013	
Sum finansinntekter		5 341 616	27 779 146
Rentekostnad til foretak i samme konsern			314 683
Annen rentekostnad		8 918 355	2 964 015
Sum finanskostnader		8 918 355	3 278 699
Netto finans		-3 576 739	24 500 447
Resultat før skattekostnad		-27 880 644	-13 736 310
Skattekostnad	4	-6 313 884	-9 058 631
Årsresultat		-21 566 760	-4 677 679



Resultatregnskap

Beløp i: NOK	Note	2024	2023
Årsresultat etter minoritetsinteresser		-21 566 760	-4 677 679
Totalresultat		-21 566 760	-4 677 679
Overføringer og disponeringer			
Avsatt til/fra fond for vurderingsforskjeller		845 572	27 510 534
Overført fra egenkapital		-22 412 332	-32 188 213
Sum overføringer og disponeringer		-21 566 760	-4 677 679



Balanse

Beløp i: NOK	Note	2024	2023
BALANSE - EIENDELER			
Anleggsmidler			
Immaterielle eiendeler			
Utsatt skattefordel	4	6 350 934	37 050
Sum immaterielle eiendeler		6 350 934	37 050
Varige driftsmidler			
Driftsløsøre, inventar, verktøy, kontormaskiner o.l.	2	408 836	57 625
Sum varige driftsmidler		408 836	57 625
Finansielle anleggsmidler			
Investering i datterselskap	3, 10	153 399 453	166 255 960
Lån til foretak i samme konsern	5, 6	82 961 435	39 766 166
Investeringer i tilknyttet selskap	3	3 258 324	3 547 529
Lån til tilknyttet selskap og felles kontrollert virksomhet	5, 6		
Andre langsiktige fordringer	5		
Sum finansielle anleggsmidler		239 619 212	209 569 655
Sum anleggsmidler		246 378 982	209 664 329
Omløpsmidler			
Varer			
Sum varer	7	135 980	418 485
Fordringer			
Kundefordringer	5, 10	301 125	222 904
Andre kortsiktige fordringer	5	128 223 768	94 639 910
Sum fordringer		128 524 893	94 862 814
Bankinnskudd, kontanter og lignende			
Bankinnskudd, kontanter o.l.		373 805	412 637
Sum bankinnskudd, kontanter og lignende		373 805	412 637
Sum omløpsmidler		129 034 678	95 693 936
SUM EIENDELER		375 413 660	305 358 265



Balanse

Beløp i: NOK	Note	2024	2023
BALANSE - EGENKAPITAL OG GJELD			
Egenkapital			
Innskutt egenkapital			
Aksjekapital	8	10 000 000	9 559 620
Beholdning av egne aksjer		45 736 455	16 612 070
Sum innskutt egenkapital		55 736 455	66 171 690
Opptjent egenkapital			
Fond for vurderingsforskjeller	2	37 200 371	50 346 083
Sum opptjent egenkapital		37 200 371	50 346 083
Sum egenkapital	9	92 936 826	116 517 773
Gjeld			
Langsiktig gjeld			
Annen langsiktig gjeld			
Gjeld til kredittinstitusjoner	10	86 619 846	32 804 730
Ansvarlig lånekapital	10	20 000 000	20 000 000
Annen langsiktig gjeld	10	98 000 000	70 000 000
Sum annen langsiktig gjeld		204 619 846	122 804 730
Sum langsiktig gjeld		204 619 846	122 804 730
Kortsiktig gjeld			
Gjeld til kredittinstitusjoner	10	39 822 247	19 010 494
Leverandørgjeld	5	4 584 264	4 298 646
Betalbar skatt	4		
Skyldige offentlige avgifter		579 645	3 078 900
Annen kortsiktig gjeld	5	32 870 833	39 647 721
Sum kortsiktig gjeld		77 856 989	66 035 762
Sum gjeld		282 476 834	188 840 492
SUM EGENKAPITAL OG GJELD		375 413 660	305 358 265



Brønnøysundregistrene

ÅRSREGNSKAP FOR REGNSKAPSÅRET 2024 - GENERELL INFORMASJON

Journalnummer: 2025 699640

Enheten

Organisasjonsnummer: 982 094 003
Organisasjonsform: Aksjeselskap
Foretaksnavn: HAVLANDET HAVBRUK AS
Forretningsadresse: Botnaneset 24
6900 FLORØ

Regnskapsår

Årsregnskapets periode: 01.01.2024 - 31.12.2024

Konsern

Morselskap i konsern: Ja
Konsernregnskap lagt ved: Nei

Regnskapsregler

Regler for små foretak benyttet: Ja
Benyttet ved utarbeidelsen av
årsregnskapet til selskapet: Regnskapslovens alminnelige regler

Årsregnskapet fastsatt av kompetent organ

Bekreftet av representant for selskapet: Anja Karlsen
Dato for fastsettelse av årsregnskapet: 25.06.2025

Grunnlag for avgivelse

År 2024: Årsregnskap er elektronisk innlevert.
År 2023: Tall er hentet fra elektronisk innlevert årsregnskap fra 2024.

Det er ikke krav til at årsregnskapet m.v. som sendes til Regnskapsregisteret er undertegnet. Kontrollen på at dette er utført ligger hos revisor/enhetens øverste organ. Sikkerheten ivaretas ved at innsender har rolle/rettighet for innsending av årsregnskapet via Altinn, og ved at det bekreftes at årsregnskapet er fastsatt av kompetent organ.

Brønnøysundregistrene, 26.07.2025



Organisasjonsnr: 982 094 003
HAVLANDET HAVBRUK AS

RESULTATREGNSKAP

Beløp i: NOK	Note	2024	2023
RESULTATREGNSKAP			
Inntekter			
Salgsinntekt		1 492 315	7 731 177
Annen driftsinntekt		3 500 000	1 187 863
Sum inntekter		4 992 315	8 919 040
Kostnader			
Endring i beholdning av varer under tilvirkning og ferdig tilvirkede varer		5 336 179	6 235 272
Lønnskostnad	1	6 016 983	7 739 212
Ordinær avskrivning	2	11 862	484
Annen driftskostnad		17 931 196	33 180 828
Sum kostnader		29 296 220	47 155 797
Driftsresultat		-24 303 905	-38 236 757
Finansinntekter og finanskostnader			
Inntekt på investering i datterselskap	3	4 059 488	35 169 089
Negativ inntekt på investering i datterselskap	3	-2 924 710	-6 512 422
Inntekt på investering i tilknyttet selskap	3	-289 205	-1 146 133
Renteinntekt fra foretak i samme konsern		2 701 030	266 227
Annen renteinntekt			2 385
Annen finansinntekt		1 795 013	
Sum finansinntekter		5 341 616	27 779 146
Rentekostnad til foretak i samme konsern			314 683
Annen rentekostnad		8 918 355	2 964 015
Sum finanskostnader		8 918 355	3 278 699
Netto finans		-3 576 739	24 500 447
Resultat før skattekostnad		-27 880 644	-13 736 310
Skattekostnad	4	-6 313 884	-9 058 631
Årsresultat		-21 566 760	-4 677 679
Årsresultat etter minoritetsinteresser		-21 566 760	-4 677 679
Totalresultat		-21 566 760	-4 677 679
Overføringer og disponeringer			



Avsatt til/fra fond for vurderingsforskjeller	845 572	27 510 534
Overført fra egenkapital	-22 412 332	-32 188 213
Sum overføringer og disponeringer	-21 566 760	-4 677 679



Organisasjonsnr: 982 094 003
HAVLANDET HAVBRUK AS

BALANSE

Beløp i: NOK	Note	2024	2023
BALANSE - EIENDELER			
Anleggsmidler			
Immaterielle eiendeler			
Utsatt skattefordel	4	6 350 934	37 050
Sum immaterielle eiendeler		6 350 934	37 050
Varige driftsmidler			
Driftsløsøre, inventar, verktøy, kontormaskiner o. l.			
	2	408 836	57 625
Sum varige driftsmidler		408 836	57 625
Finansielle anleggsmidler			
Investering i datterselskap	3, 10	153 399 453	166 255 960
Lån til foretak i samme konsern	5, 6	82 961 435	39 766 166
Investeringer i tilknyttet selskap	3	3 258 324	3 547 529
Lån til tilknyttet selskap og felles kontrollert virksomhet	5, 6		
Andre langsiktige fordringer	5		
Sum finansielle anleggsmidler		239 619 212	209 569 655
Sum anleggsmidler		246 378 982	209 664 329
Omløpsmidler			
Varer			
Sum varer	7	135 980	418 485
Fordringer			
Kundefordringer	5, 10	301 125	222 904
Andre kortsiktige fordringer	5	128 223 768	94 639 910
Sum fordringer		128 524 893	94 862 814
Bankinnskudd, kontanter og lignende			
Bankinnskudd, kontanter o. l.			
		373 805	412 637
Sum bankinnskudd, kontanter og lignende		373 805	412 637
Sum omløpsmidler		129 034 678	95 693 936
SUM EIENDELER		375 413 660	305 358 265



BALANSE - EGENKAPITAL OG GJELD

Egenkapital

Innskutt egenkapital

Aksjekapital	8	10 000 000	9 559 620
Beholdning av egne aksjer		45 736 455	16 612 070
Sum innskutt egenkapital		55 736 455	66 171 690

Opptjent egenkapital

Fond for vurderingsforskjeller	2	37 200 371	50 346 083
Sum opptjent egenkapital		37 200 371	50 346 083

Sum egenkapital 9 92 936 826 116 517 773

Gjeld

Langsiktig gjeld

Annen langsiktig gjeld

Gjeld til kredittinstitusjoner	10	86 619 846	32 804 730
Ansvarlig lånekapital	10	20 000 000	20 000 000
Annen langsiktig gjeld	10	98 000 000	70 000 000
Sum annen langsiktig gjeld		204 619 846	122 804 730

Sum langsiktig gjeld 204 619 846 122 804 730

Kortsiktig gjeld

Gjeld til kredittinstitusjoner	10	39 822 247	19 010 494
Leverandørgjeld	5	4 584 264	4 298 646
Betalbar skatt	4		
Skyldige offentlige avgifter		579 645	3 078 900
Annen kortsiktig gjeld	5	32 870 833	39 647 721
Sum kortsiktig gjeld		77 856 989	66 035 762

Sum gjeld 282 476 834 188 840 492

SUM EGENKAPITAL OG GJELD 375 413 660 305 358 265



Organisasjonsnr: 982 094 003
HAVLANDET HAVBRUK AS

NOTEOPPLYSNINGER - SELSKAP - alle poster oppgitt i hele tall

Note
0

Antall årsverk i regnskapsåret
1.00

Sum Beløp

Balanseført verdi 31.12. Varige driftsmidler Immaterielle eiend.

Konsernregnskap

Morselskapet sitt navn

Forretningskontor for morselskapet

Begrunnelse for at datterselskap er utelatt fra konsolideringen

Samlet beløp - tilknyttet selskap Årets Fjorårets

Samlet beløp - foretak i samme konsern Årets Fjorårets

Samlet beløp - foretak i samme konsern Årets Fjorårets

Samlet beløp - felles kontrollert virksomhet Årets Fjorårets

Pantstillelse Beløp

Beholdning av egne aksjer Antall Pålydende Andel av aksjek.



Deloitte.

Deloitte AS
Strandgata 52
NO-6905 Florø
Norway

+47 23 27 90 00
www.deloitte.no

Til generalforsamlingen i Havlandet Havbruk AS

UAVHENGIG REVISORS BERETNING

Konklusjon

Vi har revidert årsregnskapet for Havlandet Havbruk AS som består av balanse per 31. desember 2024, resultatregnskap for regnskapsåret avsluttet per denne datoen og noter til årsregnskapet, herunder et sammendrag av viktige regnskapsprinsipper.

Etter vår mening

- oppfyller årsregnskapet gjeldende lovkrav, og
- gir årsregnskapet et rettviseende bilde av selskapets finansielle stilling per 31. desember 2024 og av dets resultater for regnskapsåret avsluttet per denne datoen i samsvar med regnskapslovens regler og god regnskapsskikk i Norge.

Grunnlag for konklusjonen

Vi har gjennomført revisjonen i samsvar med International Standards on Auditing (ISA-ene). Våre oppgaver og plikter i henhold til disse standardene er beskrevet nedenfor under *Revisors oppgaver og plikter ved revisjonen av årsregnskapet*. Vi er uavhengige av selskapet i samsvar med kravene i relevante lover og forskrifter i Norge og International Code of Ethics for Professional Accountants (inkludert internasjonale uavhengighetsstandarder) utstedt av International Ethics Standards Board for Accountants (IESBA-reglene), og vi har overholdt våre øvrige etiske forpliktelser i samsvar med disse kravene. Innhentet revisjonsbevis er etter vår vurdering tilstrekkelig og hensiktsmessig som grunnlag for vår konklusjon.

Ledelsens ansvar for årsregnskapet

Styret og daglig leder (ledelsen) er ansvarlige for å utarbeide årsregnskapet og for at det gir et rettviseende bilde i samsvar med regnskapslovens regler og god regnskapsskikk i Norge. Ledelsen er også ansvarlig for slik internkontroll som den finner nødvendig for å kunne utarbeide et årsregnskap som ikke inneholder vesentlig feilinformasjon, verken som følge av misligheter eller utilsiktede feil.

Ved utarbeidelsen av årsregnskapet må ledelsen ta standpunkt til selskapets evne til fortsatt drift og opplyse om forhold av betydning for fortsatt drift. Forutsetningen om fortsatt drift skal legges til grunn for årsregnskapet så lenge det ikke er sannsynlig at virksomheten vil bli avvirket.

Revisors oppgaver og plikter ved revisjonen av årsregnskapet

Vårt mål er å oppnå betryggende sikkerhet for at årsregnskapet som helhet ikke inneholder vesentlig feilinformasjon, verken som følge av misligheter eller utilsiktede feil, og å avgi en revisjonsberetning som inneholder vår konklusjon. Betryggende sikkerhet er en høy grad av sikkerhet, men ingen garanti for at en revisjon utført i samsvar med ISA-ene, alltid vil avdekke vesentlig feilinformasjon. Feilinformasjon kan oppstå som følge av misligheter eller utilsiktede feil. Feilinformasjon er å anse som vesentlig dersom den enkeltvis eller samlet med rimelighet kan forventes å påvirke de økonomiske beslutningene som brukerne foretar på grunnlag av årsregnskapet.

Som del av en revisjon i samsvar med ISA-ene, utøver vi profesjonelt skjønn og utviser profesjonell skepsis gjennom hele revisjonen. I tillegg:

- identifiserer og vurderer vi risikoen for vesentlig feilinformasjon i årsregnskapet, enten det skyldes misligheter eller utilsiktede feil. Vi utformer og gjennomfører revisjons handlinger for å håndtere slike risikoer, og innhenter revisjonsbevis som er tilstrekkelig og hensiktsmessig som grunnlag for vår

Deloitte AS and Deloitte Advokatfirma AS are the Norwegian affiliates of Deloitte NSE LLP, a member firm of Deloitte Touche Tohmatsu Limited, a UK private company limited by guarantee ("DTTL"). DTTL and each of its member firms are legally separate and independent entities. DTTL and Deloitte NSE LLP do not provide services to clients. Please see www.deloitte.com/about to learn more about our global network of member firms.

Registrert i Foretaksregisteret
Medlemmer av Den norske Revisorforening
Organisasjonsnummer: 980 211 282

Deloitte Norway conducts business through two legally separate and independent limited liability companies; Deloitte AS, providing audit, consulting, financial advisory and risk management services, and Deloitte Advokatfirma AS, providing tax and legal services.



Deloitte.

Uavhengig revisors beretning
Havlandet Havbruk AS

- konklusjon. Risikoen for at vesentlig feilinformasjon som følge av misligheter ikke blir avdekket, er høyere enn for feilinformasjon som skyldes utilsiktede feil, siden misligheter kan innebære samarbeid, forfalskning, bevisste utelatelser, uriktige fremstillinger eller overstyring av internkontroll.
- opparbeider vi oss en forståelse av intern kontroll som er relevant for revisjonen, for å utforme revisjonshandlinger som er hensiktsmessige etter omstendighetene, men ikke for å gi uttrykk for en mening om effektiviteten av selskapets interne kontroll.
 - evaluerer vi om de anvendte regnskapsprinsippene er hensiktsmessige og om regnskapsestimaterne og tilhørende noteopplysninger utarbeidet av ledelsen er rimelige.
 - konkluderer vi på om ledelsens bruk av fortsatt drift-forutsetningen er hensiktsmessig, og, basert på innhentede revisjonsbevis, hvorvidt det foreligger vesentlig usikkerhet knyttet til hendelser eller forhold som kan skape tvil av betydning om selskapets evne til fortsatt drift. Dersom vi konkluderer med at det eksisterer vesentlig usikkerhet, kreves det at vi i revisjonsberetningen henleder oppmerksomheten på tilleggsopplysningene i årsregnskapet, eller, dersom slike tilleggsopplysninger ikke er tilstrekkelige, at vi modifierer vår konklusjon. Våre konklusjoner er basert på revisjonsbevis innhentet frem til datoen for revisjonsberetningen. Etterfølgende hendelser eller forhold kan imidlertid medføre at selskapet ikke kan fortsette driften.
 - evaluerer vi den samlede presentasjonen, strukturen og innholdet i årsregnskapet, inkludert tilleggsopplysningene, og hvorvidt årsregnskapet gir uttrykk for de underliggende transaksjonene og hendelsene på en måte som gir et rettviseende bilde.

Vi kommuniserer med styret blant annet om det planlagte innholdet i og tidspunkt for revisjonsarbeidet og eventuelle vesentlige funn i revisjonen, herunder vesentlige svakheter i intern kontroll som vi avdekker gjennom revisjonen.

Florø, 27. juni 2025
Deloitte AS

Linn Therese Terøy
statsautorisert revisor
(elektronisk signert)



Uavhengig revisors beretning

Name	Date
Terøy, Linn Therese	2025-06-27

Identification

 **bankID** Terøy, Linn Therese



This document contains electronic signatures using EU-compliant PAdES - PDF
Advanced Electronic Signatures (Regulation (EU) No 910/2014 (eIDAS))



Årsregnskap

2024

Havlandet Havbruk AS



Resultatregnskap

HAVLANDET HAVBRUK AS

DRIFTSINNEKTER OG DRIFTSKOSTNADER	Note	2024	2023
Salgsinntekt		1 492 315	7 731 177
Annen driftsinntekt		3 500 000	1 187 863
Sum driftsinntekter		4 992 315	8 919 040
Varekostnad		5 336 179	6 235 272
Lønnskostnad	1	6 016 983	7 739 212
Ordinær avskrivning	2	11 862	484
Annen driftskostnad		17 931 196	33 180 828
Sum driftskostnader		29 296 220	47 155 797
Driftsresultat		-24 303 905	-38 236 757
FINANSINNEKTER OG FINANSKOSTNADER			
Inntekt på investering i datterselskap	3	4 059 488	35 169 089
Negativ inntekt på investering i datterselskap	3	-2 924 710	-6 512 422
Inntekt på investering i tilknyttet selskap	3	-289 205	-1 146 133
Renteinntekt fra foretak i samme konsern		2 701 030	266 227
Annen renteinntekt		0	2 385
Annen finansinntekt		1 795 013	0
Rentekostnad til foretak i samme konsern		0	314 683
Annen rentekostnad		8 918 355	2 964 015
Netto finansresultat		-3 576 739	24 500 447
Resultat før skattekostnad		-27 880 644	-13 736 310
Skattekostnad	4	-6 313 884	-9 058 631
ÅRSRESULTAT		-21 566 760	-4 677 679
OVERFØRINGER			
Avsatt til/fra fond for vurderingsforskjeller		845 572	27 510 534
Overført fra egenkapital		-22 412 332	-32 188 213
Sum overføringer		-21 566 760	-4 677 679

HAVLANDET HAVBRUK AS

Resultatregnskap



Balanse

HAVLANDET HAVBRUK AS

EIENDELER	Note	2024	2023
Anleggsmidler			
Utsatt skattefordel	4	6 350 934	37 050
Sum immaterielle eiendeler		6 350 934	37 050
Varige driftsmidler			
Driftsløsøre, inventar, verktøy, kontormaskiner o.l.	2	408 836	57 625
Sum varige driftsmidler		408 836	57 625
Finansielle anleggsmidler			
Investeringer i datterselskap	3, 10	153 399 453	166 255 960
Lån til foretak i samme konsern	5, 6	82 961 435	39 766 166
Investeringer i tilknyttet selskap	3	3 258 324	3 547 529
Sum finansielle anleggsmidler		239 619 212	209 569 655
Sum anleggsmidler		246 378 982	209 664 329
Omløpsmidler			
Varer	7	135 980	418 485
Fordringer			
Kundefordringer	5, 10	301 125	222 904
Andre kortsiktige fordringer	5	128 223 768	94 639 910
Sum fordringer		128 524 893	94 862 814
Bankinnskudd, kontanter o.l.		373 805	412 637
Sum omløpsmidler		129 034 678	95 693 936
SUM EIENDELER		375 413 660	305 358 265

HAVLANDET HAVBRUK AS

Balanse




Balanse


HAVLANDET HAVBRUK AS

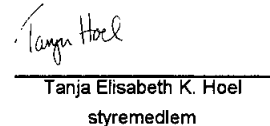
EGENKAPITAL OG GJELD	Note	2024	2023
Egenkapital			
Innskutt egenkapital			
Aksjekapital	8	10 000 000	9 559 620
Vedtatt, ikke registrert kapitalforhøyelse		0	40 000 000
Overkursfond		45 736 455	16 612 070
Sum innskutt egenkapital		55 736 455	66 171 690
Opptjent egenkapital			
Fond for vurderingsforskjeller	2	37 200 371	50 346 083
Sum opptjent egenkapital		37 200 371	50 346 083
Sum egenkapital	9	92 936 826	116 517 773
Gjeld			
Annen langsiktig gjeld			
Gjeld til kredittinstitusjoner	10	86 619 846	32 804 730
Ansvarlig lån	10	20 000 000	20 000 000
Annen langsiktig gjeld	10	98 000 000	70 000 000
Sum annen langsiktig gjeld		204 619 846	122 804 730
Kortsiktig gjeld			
Gjeld til kredittinstitusjoner	10	39 822 247	19 010 494
Leverandørgjeld	5	4 584 264	4 298 646
Skylde offentlige avgifter		579 645	3 078 900
Annen kortsiktig gjeld	5	32 870 833	39 647 721
Sum kortsiktig gjeld		77 856 989	66 035 762
Sum gjeld		282 476 834	188 840 492
SUM EGENKAPITAL OG GJELD		375 413 660	305 358 265

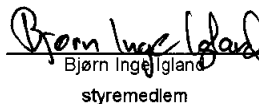
Florø, 25.06.2025

Styret i HAVLANDET HAVBRUK AS


Ulf H. Sjørdal
styreleder


Oddgeir R. Iglund
styremedlem/daglig leder


Tanja Elisabeth K. Hoel
styremedlem


Bjørn Inge Iglund
styremedlem

HAVLANDET HAVBRUK AS

Balanse



Noter til årsregnskapet 2024

Havlandet Havbruk AS

Regnskapsprinsipper

Årsregnskapet er satt opp i samsvar med regnskapsloven av 1998 og god regnskapsskikk i Norge.

Generelle inntekts- og kostnadsføringsprinsipper

Regnskapet bygger på de lovbestemte grunnleggende regnskapsprinsipper og god regnskapsskikk.

Inntekt resultatføres når den er opptjent, normalt på leveringstidspunktet ved salg av varer og tjenester. Driftsinntekter er fratrukket merverdiavgift, rabatter og bonuser.

Utgifter sammenstilles med og kostnadsføres samtidig med de inntekter utgiftene kan henføres til. Utgifter som ikke kan henføres direkte til inntekter kostnadsføres når de påløper.

Kjøp og salg i utenlandsk valuta er registrert til valutakursen på transaksjonstidspunktet.

Hovedregel for vurdering og klassifisering av eiendeler og gjeld

Eiendeler bestemt til varig eie eller bruk er klassifisert som anleggsmidler. Andre eiendeler er klassifisert som omløpsmidler. Fordringer som skal tilbakebetales innen et år er klassifisert som omløpsmidler. Ved klassifisering av kortsiktig og langsiktig gjeld er tilsvarende kriterier lagt til grunn.

Anleggsmidler vurderes til anskaffelseskost, men nedskrives til virkelig verdi når verdifallet ikke forventes å være forbigående. Anleggsmidler med begrenset økonomisk levetid avskrives planmessig.

Omløpsmidler vurderes til laveste av anskaffelseskost og virkelig verdi.

Varelager

Beholdning av fisk bokføres til tilvirkningskost med basis i løpende etterkalkyler for det enkelte utsett (genrasjonsregnskap). Tilvirkningskostnaden blir sammenholdt mot forventet virkelig verdi, og nedskrivning foretas når tap kan påregnes. Beholdning av før regnskapsføres til kostpris.

Skatter

Skattekostnaden sammenstilles med regnskapsmessige resultat før skatt. Skatt knyttet til egenkapitaltransaksjoner, for eksempel konsernbidrag, føres mot egenkapitalen.

Skattekostnaden består av betalbar skatt (skatt på årets direkte skattepliktige inntekt) og endring i netto utsatt skatt. Skattekostnaden fordeles på ordinært resultat og resultat av ekstraordinære poster i henhold til skattegrunnlaget. Utsatt skatt og utsatt skattefordel er presentert netto i balansen.

Konsernkonto- ordning

Selskapet inngår i konsernkontoavtale som selskapet med datterselskaper har etablert gjennom konsernets hovedbankforbindelse Sparebanken Sogn og Fjordane.

Det enkelte datterselskaps innskudd eller trekk på konsernets samlede trekklimit er presentert som henholdsvis kortsiktig konsernfordring eller kortsiktig konserngjeld.

Tilsvarende er selskapets andel av konsernets langsiktige lån fra hovedbankforbindelsen presentert som øvrig langsiktig gjeld.

Investeringer i datterselskap og tilknyttede selskaper

Investeringer i datterselskap og tilknyttede selskaper innarbeides etter egenkapitalen. Selskapets andel av resultatet i underliggende datter og tilknyttede selskaper er basert på resultat etter skatt med fradrag for eventuelle avskrivninger på merverdier som skyldes at kostpris på eierandelene var høyere enn den ervervede andel av bokført egenkapital. I resultatregnskapet er andel av resultatet vist under finansposter. I balansen vises eiendelene under anleggsmidler.



Noter til årsregnskapet 2024

Havlandet Havbruk AS

Konsern

Det blir ikke utarbeidet konsernregnskap for Havlandet Havbruk AS som underkonsern av O. Igland AS.

Konsernregnskap	Forretningskontor
O. Igland AS	KINN

Note 1 Lønnskostnad og antall ansatte

Lønnskostnad:	2024	2023
Lønn	5 051 999	6 323 831
Folketrygdavgift	613 033	856 642
Pensjonskostnader	210 275	321 658
Andre ytelser	141 677	237 081
Sum	6 016 983	7 739 212

Antall årsverk	2024	2023
Menn	2,5	2,7
Kvinner	1,9	1,8
Sum	4,4	4,6

Note 2 Varige driftsmidler

	Driftsløsøre, inventar og kontormaskiner
Anskaffelseskost 01.01.	58 109
Tilgang kjøpte driftsmidler	363 073
Anskaffelseskost 31.12.	421 182
Akkumulerte avsk./nedskr 01.01.	484
Årets avskrivninger	11 862
Akkumulerte avskrivninger 31.12.	12 346
Bokført verdi pr. 31.12.	408 836
Økonomisk levetid	3-10 år
Avskrivningsplan	Lineær

Note 3 Aksjer

	Anskaffelses tidspunkt	Forr. kontor	Eierandel	Stemme andel
Havlandet Marin Yngel AS	2000/2002	Florø	100,0 %	100,0 %
Havlandet RAS Pilot AS	2017	Florø	100,0 %	100,0 %
Havlandet Settefisk AS	2021	Florø	100,0 %	100,0 %
Gaddholmen AS	2022	Florø	100,0 %	100,0 %
Havlandet Norcod AS	2020/2023	Florø	100,0 %	100,0 %
Havlandet Marin Yngel Torsk AS	2020	Florø	91,0 %	91,0 %
Eurofins Havlandet AS	2005	Florø	43,5 %	43,5 %



Noter til årsregnskapet 2024

Havlandet Havbruk AS

Aksjer i datterselskap	Selskapets aksjekapital	Antall aksjer	Anskaffelses kost	Balanseført verdi
Havlandet Marin Yngel AS	208 510	33 987	0	21 220 491
Havlandet RAS Pilot AS	4 000 000	2 000	32 000 000	12 689 372
Havlandet Settefisk AS	30 000	100	40 000	30 000
Gaddholmen AS	34 000	340	4 928 727	29 546 892
Havlandet Norcod AS	1 000 000	1 000 000	81 698 917	84 132 678
Havlandet Marin Yngel Torsk AS	30 000	30 000	39 762	5 780 021
Sum			118 707 406	153 399 453

Anskaffelseskost er bokført verdi ved innføring av EK-metoden som var 1.1.2014. Endringer etter 1.1.2014 er tilført anskaffelseskost etter ordinære prinsipper.

Aksjer i tilknyttet selskap	Selskapets aksjekapital	Antall aksjer	Anskaffelses kost	Balanseført verdi
Eurofins Havlandet AS	1 757 000	1 000	750 000	3 258 324
Sum			750 000	3 258 324

Sum balanseført verdi aksjer i datterselskap og tilknyttet selskap	156 657 777
Samlet kostpris	119 457 406
Fond for vurderingsforskjeller	37 200 371

Note 4 Skattekostnad og utsatt skattefordel/-forpliktelse

Årets skattekostnad fremkommer slik:	2024	2023
Betalbar skatt konsernbidrag	0	-9 071 683
Endring utsatt skatt	-6 313 884	13 051
Skattekostnad	-6 313 884	-9 058 631

Spesifikasjon av skatteeffekten av midlertidige forskjeller:	2024	2023
Driftsmidler	1 586	-24 438
Gevinst og tapskonto	-10 090	-12 612
Fremførbart underskudd	-6 342 430	0
Netto utsatt skattefordel(-)/-forpliktelse(+)	-6 350 934	-37 050
Ikke balanseført utsatt skattefordel	0	0
Netto utsatt skattefordel(-)/-forpliktelse(+) i balansen	-6 350 934	-37 050

Note 5 Mellomværende med selskap i samme konsern m.v.

	Kundefordringer		Andre fordringer	
	2024	2023	2024	2023
Foretak i samme konsern	188 625	222 904	209 048 393	132 724 439
Tilknyttet selskap	0	0	0	0

	Leverandørgjeld		Annen gjeld	
	2024	2023	2024	2023
Foretak i samme konsern	2 469 074	3 378 923	150 296 963	38 692 776
Tilknyttet selskap	0	0	0	0



Noter til årsregnskapet 2024

Havlandet Havbruk AS

Note 6 Fordringer med løpetid lenger enn ett år

	2024	2023
Ansvarlig lån konsern	20 000 000	20 000 000
Lån til selskap i samme konsern	62 961 435	19 766 166

Note 7 Spesifikasjon av varebeholdning

	2024	2023
Før	135 980	418 485
Sum	135 980	418 485

Note 8 Aksjekapital og aksjonærinformasjon

Aksjekapitalen :	Antall	Pålydende	Bokført
Aksjer	1 000 000	10	10 000 000

Aksjonærene:	Aksjer	Eierandel	Stemmeandel
WIS Holding AS	1 000 000	100,0 %	100,0 %
Totalt antall aksjer	1 000 215	100,0 %	100,0 %

Note 9 Endring i egenkapital

	Aksje kapital	Vedtatt, ikke registrert kap. forhøyelse	Over kursfond	Fond for vurderingsforskjeller	Sum EK
Egenkapital 1.1.	9 559 620	40 000 000	16 612 070	50 346 083	116 517 773
Kapitalinnskudd	440 380	-40 000 000	39 559 620		0
Årsresultat			-22 412 332	845 572	-21 566 760
Mottatt utbytte			20 000 000	-20 000 000	0
Netto avgitt /mottatt konsernbidrag			-8 022 903	7 347 162	-675 741
EK-metode aksjer - andre endringer				-1 338 447	-1 338 447
Egenkapital 31.12	10 000 000	0	45 736 455	37 200 371	92 936 826

Note 10 Pant og annen sikkerhetsstillelse

Gjeld som er sikret med pant:	2024	2023
Gjeld til kredittinstitusjoner	86 619 846	32 804 730
KKS	39 822 247	19 010 494
Sum	126 442 093	51 815 224
Ansvarlig lån	20 000 000	20 000 000
Annen langsiktig gjeld	98 000 000	70 000 000
Total gjeld	244 442 093	141 815 224



Noter til årsregnskapet 2024

Havlandet Havbruk AS

Avdragsprofil langsiktig gjeld:

tnok	2025	2026	2027	2028	2029	Etter
Avdrag per år:						
Gjeld til kredittinstitusjoner	5 160	9 580	9 580	9 580	9 580	43 140
Annen langsiktig gjeld	0	0	0	98 000	0	0

Annen langsiktig gjeld er gjeld til hovedaksjonær, og er ikke pantsikret.

<i>Eiendeler stilt som sikkerhet for gjeld:</i>	2024	2023
Anlegg og driftsløsøre i Havlandet RAS Pilot AS	13 792 245	10 590 989
Fast eiendom Havlandet Marin Yngel AS	17 288 079	26 027 612
Maskiner og anlegg i datterselskap	32 703 956	16 850 642
Aksjer i datterselskap	153 399 453	166 255 960
Kundefordringer i datterselskap	41 205 773	26 624 053
Kundefordringer	112 500	0
Konsejoner	519 539	0
Varelager i datterselskap	45 164 516	28 996 659
Sum	304 186 061	275 345 915

Havlandet Havbruk AS har stilt ovenfornevnte eiendeler som sikkerhet for konsernet Havlandet Havbruk AS sin samlede trekkrettighet overfor hovedbankforbindelsene Sparebank1 Sogn og Fjordane.

Havlandet Havbruk AS har gjeld til Brage Finans, som gjelder driftsmiddel aktivert i datterselskapet Havlandet RAS Pilot AS.