



ÅRSREGNSKAPET FOR REGNSKAPSÅRET 2018 - GENERELL INFORMASJON

Enheten

Organisasjonsnummer:	917 571 929
Organisasjonsform:	Aksjeselskap
Foretaksnavn:	SMEDSTUEN AS
Forretningsadresse:	Industrivegen 82 2072 DAL

Regnskapsår

Årsregnskapets periode:	01.01.2018 - 31.12.2018
-------------------------	-------------------------

Konsern

Morselskap i konsern:	Ja
Konsernregnskap lagt ved:	Nei

Regnskapsregler

Regler for små foretak benyttet:	Ja
Benyttet ved utarbeidelsen av årsregnskapet til selskapet:	Regnskapslovens alminnelige regler

Årsregnskapet fastsatt av kompetent organ

Bekreftet av representant for selskapet:	Svein Erik Mathisen
Dato for fastsettelse av årsregnskapet:	01.03.2019

Grunnlag for avgivelse

År 2018: Årsregnskapet er elektronisk innlevert
År 2017: Tall er hentet fra elektronisk innlevert årsregnskap fra 2018

Det er ikke krav til at årsregnskapet m.v. som sendes til Regnskapsregisteret er undertegnet. Kontrollen på at dette er utført ligger hos revisor/enhetens øverste organ. Sikkerheten ivaretas ved at innsender har rolle/rettighet for innsending av årsregnskapet via Altinn, og ved at det bekreftes at årsregnskapet er fastsatt av kompetent organ.

Brønnøysundregistrene, 07.05.2021



Resultatregnskap

Beløp i: NOK	Note	2018	2017
RESULTATREGNSKAP			
Inntekter			
Salgsinntekt	1	75 599 170	78 485 310
Annen driftsinntekt	1	248 331	234 271
Sum inntekter		75 847 501	78 719 581
Kostnader			
Varekostnad		51 840 050	53 493 319
Lønnskostnad	2, 9	11 649 507	11 239 548
Avskrivning på varige driftsmidler og immaterielle eiendeler	3, 4	4 160 926	3 489 100
Annen driftskostnad	6, 9	11 288 249	11 558 514
Sum kostnader		78 938 732	79 780 480
Driftsresultat		-3 091 232	-1 060 899
Finansinntekter og finanskostnader			
Annen renteinntekt		1 574	5 552
Annen finansinntekt		625	202
Sum finansinntekter		2 199	5 755
Annen rentekostnad		244 324	229 730
Annen finanskostnad		198	26 987
Sum finanskostnader		244 522	256 717
Netto finans		-242 323	-250 962
Ordinært resultat før skattekostnad		-3 333 555	-1 311 862
Skattekostnad på ordinært resultat	13	-717 870	-298 400
Ordinært resultat etter skattekostnad		-2 615 685	-1 013 462
Årsresultat		-2 615 685	-1 013 462
Årsresultat etter minoritetsinteresser		-2 615 685	-1 013 462
Totalresultat		-2 615 685	-1 013 462



Resultatregnskap

Beløp i: NOK	Note	2018	2017
Overføringer og disponeringer			
Overføring til/fra fond		-2 120 790	
Overføringer til/fra annen egenkapital		-494 894	-1 013 462
Sum overføringer og disponeringer		-2 615 685	-1 013 462



Balanse

Beløp i: NOK	Note	2018	2017
BALANSE - EIENDELER			
Anleggsmidler			
Immaterielle eiendeler			
Konsesjoner, patenter, lisenser, varemerker og lignende rettigheter	4	1 588 225	3 705 877
Utsatt skattefordel	13	972 433	254 563
Sum immaterielle eiendeler		2 560 658	3 960 440
Varige driftsmidler			
Driftsløsøre, inventar, verktøy, kontormaskiner og lignende	3, 10	7 098 788	7 714 791
Sum varige driftsmidler		7 098 788	7 714 791
Finansielle anleggsmidler			
Investering i datterselskap	11	30 000	
Sum finansielle anleggsmidler		30 000	
Sum anleggsmidler		9 689 446	11 675 231
Omløpsmidler			
Varer			
Sum varer	1, 5, 10	14 000 000	14 300 000
Fordringer			
Kundefordringer	6, 7, 10	8 949 514	10 374 053
Andre fordringer	6, 10	682 656	221 539
Sum fordringer		9 632 170	10 595 592
Investeringer			
Markedsbaserte aksjer		3 000	3 000
Sum investeringer		3 000	3 000
Bankinnskudd, kontanter og lignende			
Bankinnskudd, kontanter og lignende	10	356 884	314 477
Sum bankinnskudd, kontanter og lignende		356 884	314 477



Balanse

Beløp i: NOK	Note	2018	2017
Sum omløpsmidler		23 992 054	25 213 069
SUM EIENDELER		33 681 500	36 888 300
BALANSE - EGENKAPITAL OG GJELD			
Egenkapital			
Innskutt egenkapital			
Selskapskapital	8, 12	3 000 000	3 000 000
Overkurs	12	4 879 210	7 000 000
Sum innskutt egenkapital		7 879 210	10 000 000
Opptjent egenkapital			
Annen egenkapital	12		494 894
Sum opptjent egenkapital			494 894
Sum egenkapital		7 879 210	10 494 894
Gjeld			
Langsiktig gjeld			
Utsatt skatt	11		
Annen langsiktig gjeld			
Gjeld til kredittinstitusjoner	7	4 000 000	4 000 000
Øvrig langsiktig gjeld		1 000 000	1 000 000
Sum annen langsiktig gjeld		5 000 000	5 000 000
Sum langsiktig gjeld		5 000 000	5 000 000
Kortsiktig gjeld			
Gjeld til kredittinstitusjoner	10	3 119 366	2 632 559
Leverandørgjeld	7	6 104 965	7 330 075
Betalbar skatt	11		
Skyldige offentlige avgifter		2 291 398	2 050 670
Kortsiktig konserngjeld	7	7 500 000	7 500 000
Annen kortsiktig gjeld		1 786 562	1 880 101
Sum kortsiktig gjeld		20 802 290	21 393 405



Balanse

Beløp i: NOK	Note	2018	2017
Sum gjeld		25 802 290	26 393 405
SUM EGENKAPITAL OG GJELD		33 681 500	36 888 300



Årsberetning for 2018

SMEDSTUEN GÅRD

Virksomhetens art og hvor den drives

Selskapets virksomhet er produksjon, foredling og salg av kjøttvarer. Selskapet leier produksjonsanlegg og lager på Dal og på Minnesund. Selskapet har kontorer i Industrivegen på Dal i Eidsvoll kommune.

Redegjørelse om arbeidsmiljøet

Styret er av den oppfatning at arbeidsmiljøet og den generelle trivsel er god og selskapet har av den grunn ikke ansett det nødvendig å iverksette spesielle tiltak på dette området i den delen av året selskapet har drevet. Det har ikke inntruffet alvorlige ulykker eller skader. I henhold til lover og forskrifter fører selskapet oversikt over totalt sykefravær blant selskapets ansatte. Sykefraværet har vært 2,4 % av total arbeidstid i løpet av året.

Redegjørelse om likestilling

Selskapet har en innarbeidet policy som tar sikte på at det ikke forekommer forskjellsbehandling grunnet kjønn. Selskapet har 16 ansatte, hvorav 1 er kvinne. Det er gjennom året utført 17,55 årsverk.

Utvikling i resultat og stilling

Resultatet viser et underskudd på kr. 2 615 685,- som blir dekket gjennom overføringer fra overkurs-fond og fra annen egenkapital. Selskapet har allikevel en positiv egenkapital ved utgangen av 2018, og forutsetningen for videre drift er tilstede. Årsregnskapet for 2018 er satt opp under denne forutsetningen.

Etter styrets oppfatning gir fremlagte resultatregnskap og balanse med tilhørende noter fyllestgjørende informasjon om driften og om stillingen ved årsskiftet. Det har for øvrig etter regnskapsårets utgang ikke inntrådt forhold som er av betydning for bedømmelsen av selskapets årsregnskap.

Finansiell markedsrisiko

Selskapet har ingen eksterne langsiktige låneforpliktelser, og finansiell risiko synes ubetydelig.


Opplysninger om forhold som kan påvirke det ytre miljø


Styret kjenner ikke til forhold ved virksomheten som forurensar det ytre miljø. Det er av denne grunn ikke iverksatt spesielle tiltak for å forhindre miljøvirkninger.


Redegjørelse om den fremtidige utviklingen

Selskapet har hatt en stabil utvikling i det nye året og det forventes et greit driftsår med positive resultater.

Dal den 26. februar 2019

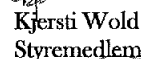

Lars Sandholtbråten
Daglig leder


Henning Gran
Styremedlem


Terje Sandholtbråten
Styremedlem


Arne Kristian Sandin
Styremedlem


Svein Erik Mathisen
Styreleder


Kjersti Wold
Styremedlem



Smedstuen AS

Resultatregnskap

Driftsinntekter og driftskostnader	Note	2018	2017
Salgsinntekt	1	75 599 170	78 485 310
Annen driftsinntekt	1	248 331	234 271
Sum driftsinntekter		75 847 501	78 719 581
Varekostnad		51 840 050	53 493 319
Lønnskostnad	2, 9	11 649 507	11 239 548
Avskrivning av driftsmidler	3	2 043 274	1 371 448
Avskrivning imaterielle eiendeler	4	2 117 652	2 117 652
Annen driftskostnad	6, 9	11 288 249	11 558 514
Sum driftskostnader		78 938 732	79 780 480
Driftsresultat		(3 091 232)	(1 060 899)
Finansinntekter og finanskostnader			
Annen renteinntekt		1 574	5 552
Annen finansinntekt		625	202
Annen rentekostnad		(244 324)	(229 730)
Annen finanskostnad		(198)	(26 987)
Resultat av finansposter		(242 323)	(250 962)
Resultat før skattekostnad		(3 333 555)	(1 311 862)
Skattekostnad	13	717 870	298 400
Årsresultat		(2 615 685)	(1 013 462)
Overføringer			
Overført fra annen egenkapital		(494 894)	(1 013 462)
Overført fra overkurs		(2 120 790)	0
Sum overføringer		(2 615 685)	(1 013 462)



Smedstuen AS

Balanse

Eiendeler	Note	2018	2017
Anleggsmidler			
Immaterielle eiendeler			
Konsesjoner, patenter o.l.	4	1 588 225	3 705 877
Utsatt skattefordel	13	972 433	254 563
Sum immaterielle eiendeler		2 560 658	3 960 440
Varige driftsmidler			
Maskiner og utstyr	3, 10	7 098 788	7 714 791
Sum varige driftsmidler		7 098 788	7 714 791
Finansielle anleggsmidler			
Investeringer i datterselskap	11	30 000	0
Sum finansielle anleggsmidler		30 000	0
Sum anleggsmidler		9 689 446	11 675 231
Omløpsmidler			
Varebeholdning	1, 5, 10	14 000 000	14 300 000
Fordringer			
Kundefordringer	6, 7, 10	8 949 514	10 374 053
Andre kortsiktige fordringer	6, 10	682 656	221 539
Sum fordringer		9 632 170	10 595 592
Investeringer			
Aksjer		3 000	3 000
Sum investeringer		3 000	3 000
Bankinnskudd, kontanter o.l.	10	356 884	314 477
Sum omløpsmidler		23 992 054	25 213 069
Sum eiendeler		33 681 500	36 888 300






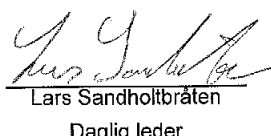


Smedstuen AS

Balanse

Egenkapital og gjeld	Note	2018	2017
Egenkapital			
Innskutt egenkapital			
Aksjekapital	8, 12	3 000 000	3 000 000
Overkurs	12	4 879 210	7 000 000
Sum innskutt egenkapital		7 879 210	10 000 000
Opptjent egenkapital			
Annen egenkapital	12	0	494 894
Sum opptjent egenkapital		0	494 894
Sum egenkapital		7 879 210	10 494 894
Gjeld			
Annen langsiktig gjeld			
Lån fra konsernselskap	7	4 000 000	4 000 000
Lån fra aksjonær		1 000 000	1 000 000
Sum annen langsiktig gjeld		5 000 000	5 000 000
Kortsiktig gjeld			
Gjeld til kredittinstitusjoner	10	3 119 366	2 632 559
Leverandørgjeld	7	6 104 965	7 330 075
Skyldig offentlige avgifter		2 291 398	2 050 670
Gjeld til konsernselskap	7	7 500 000	7 500 000
Annen kortsiktig gjeld		1 786 562	1 880 101
Sum kortsiktig gjeld		20 802 290	21 393 405
Sum gjeld		25 802 290	26 393 405
Sum egenkapital og gjeld		33 681 500	36 888 300

Døt, den 15. februar 2019

 Svein Erik Mathisen Styreleder	 Henning Gran Styremedlem	 Kjersti Wold Styremedlem
 Arne Kristian Sandin Styremedlem	 Terje Sandholtbråten Styremedlem	 Lars Sandholtbråten Daglig leder



Smedstuen AS
Indirekte kontantstrøm

	Note	2018	2017
Kontantstrømmer fra operasjonelle aktiviteter			
Resultat før skattekostnad		(3 333 555)	(1 311 862)
Periodens betalte skatt		0	(460 730)
Tap/gevinst ved salg av anleggsmidler		(52 716)	(50 000)
Ordinære avskrivninger		4 160 926	3 489 100
Endring i varelager		300 000	(4 470 132)
Endring i kundefordringer		1 424 539	754 823
Endring i leverandørgjeld		(1 225 110)	(3 560 319)
Endring i andre tidsavgrensingsposter		(313 928)	7 992 328
Netto kontantstrøm fra operasjonelle aktiviteter		960 155	2 383 209
Kontantstrømmer fra investeringsaktiviteter			
Innbetalinger ved salg av varige driftsmidler		140 500	50 000
Utbetalinger ved kjøp av varige driftsmidler		(1 515 055)	(4 662 807)
Utbetalinger ved kjøp av aksjer og andeler i andre foret		(30 000)	0
Netto kontantstrøm fra investeringsaktiviteter		(1 404 555)	(4 612 807)
Kontantstrømmer fra finansieringsaktiviteter			
Innbetalinger ved opptak av ny kortsiktig gjeld		486 807	2 238 051
Netto kontantstrøm fra finansieringsaktiviteter		486 807	2 238 051
Netto endring i kontanter og kontantekvivalenter		42 407	8 453
Beh. av kont. og kontantekvivalenter ved per. begynnel		314 477	306 024
Beh. av kont. og kontantekvivalenter ved per. slutt		356 884	314 477



Smedstuen AS

Noter 2018

Note nr. 1 - Regnskapsprinsipper

Årsregnskapet er satt opp i samsvar med regnskapsloven og utarbeidet etter god regnskapsskikk. Følgende regnskapsprinsipper er anvendt:

Prinsipp for inntektsføring

Varesalget inntektsføres på leveringstidspunktet. Andre driftsinntekter inntektsføres på opptjenings-tidspunktet.

Vurdering og klassifisering eiendeler og gjeld

Eiendeler bestemt til varig eie eller bruk er klassifisert som anleggsmidler. Andre eiendeler er klassifisert som omløpsmidler. Fordringer som skal tilbakebetales innen et år er uansett klassifisert som omløpsmidler. Ved klassifisering av kortsiktig gjeld er tilsvarende kriterier lagt til grunn.

Omløpsmidler vurderes til laveste av anskaffelseskost og virkelig verdi. Kortsiktig gjeld balanseføres til nominelt mottatt beløp på etableringstidspunktet.

Immaterielle eiendeler

Varemerkepatent er avskrevet over patentert periode.

Varebeholdning

Varebeholdningen består av råvarer og ferdigproduserte varer. Råvarer er vurdert til det laveste av anskaffelseskost og salgsverdi. Ferdig produserte varer er vurdert til det laveste av tilvirkningskost og salgsverdi.

Varige driftsmidler

Varige driftsmidler avskrives over forventet økonomisk levetid. Avskrivningene er som hovedregel fordelt lineært over antatt økonomisk levetid.

Fordringer

Kundefordringer og andre fordringer oppføres til pålydende etter fradrag for avsetning til forventet tap. Avsetning til tap gjøres på grunnlag av en individuell vurdering av de enkelte fordringene.

Skatter

Skatter kostnadsføres når de påløper, det vil si at skattekostnaden er knyttet til det regnskapsmessige resultat før skatt.

Skattekostnaden består av betalbar skatt (skatt på årets skattepliktige inntekt) og endring i netto utsatt skatt og utsatt skattefordel. Utsatt skatt og utsatt skattefordel er presentert netto i balansen.

Kontantstrømoppstilling

Kontantstrømoppstillingen er utarbeidet etter den indirekte metode. Kontanter og kontantekvivalenter omfatter kontanter og bankinnskudd.

Note nr. 2 - Sammenslåtte poster

<i>Personalkostnader består av følgende poster:</i>	<i>2018</i>	<i>2017</i>
Lønninger	8 237 905	8 436 173
Innleid arbeidskraft	1 950 559	1 398 661
Arbeidsgiveravgift	1 258 882	1 199 992
Pensjonskostnader	109 097	110 569
Andre personalkostnader	93 064	94 153
	<hr/>	<hr/>
	11 649 507	11 239 548
	<hr/>	<hr/>

Org. nr. 990 335 591



Smedstuen AS

Noter 2018

Note nr. 10 - Pantstillelser, og bundne midler

Bundne midler

Av de totale bankinnskudd 31.12.18, er kr. 346 440 bundne midler til dekning av ansattes skattetrekk.

Pantstillelser:

Selskapet har en kassekredittkonto med trekkrettighet inntil kr. 15.000.000. Pr. 31.12.18 er det trukket kr. 3 119 366 på kassekredittkontoen. Som sikkerhet for selskapets samlede mellomværende med banken, har banken pant i selskapets varebeholdning, fordringer og driftstilbehør.

Bokført verdi pantsatte eiendeler pr. 31.12:	2018	2017
Maskiner og utstyr	7 098 788	7 714 791
Varebeholdning	14 000 000	14 300 000
Fordringer	9 632 170	10 595 592
Sum	23 632 170	24 895 592

Selskapets eiendeler er også stillet til sikkerhet for Smedstuen Eiendoms AS gjeld til banken på kr 42 000 000.

Note nr. 11 - Investering i datterselskaper

Selskap	Eierandel	Selskapets egenkapital	Selskapets resultat	Kostpris	Bokført verdi
Smedstuen Drift AS	100 %	25 346	(4 654)	30 000	30 000

Note nr. 12 - Egenkapital

	Aksjekapital	Overkurs	Annen egenkapital	Sum
Pr. 31.12.17	3 000 000	7 000 000	494 894	10 494 894
Årets resultat	0	(2 120 790)	(494 894)	(2 615 684)
Pr. 31.12.18	3 000 000	4 879 210	0	7 879 210



Smedstuen AS

Noter 2018

Note nr. 13 - Skattekostnad

<i>Årets skattegrunnlag fremkommer som følger:</i>	2018	2017
Resultat før skatter	(3 333 555)	(1 311 862)
Permanente forskjeller	20 202	22 413
Endring midlertidige forskjeller	159 990	(722 150)
	<hr/>	<hr/>
	(3 153 363)	(2 011 598)
Skattemessig fremførbart underskudd	3 153 363	2 011 598
	<hr/>	<hr/>
Årets skattegrunnlag	0	0

<i>Årets skattekostnad fremkommer slik:</i>	2018	2017
Endring utsatt skattefordel	(717 870)	(298 400)
	<hr/>	<hr/>
Sum resultatført skattekostnad	(717 870)	(298 400)

Utsatt skatt

Utsatt skatt pr. 31.12. er beregnet på grunnlag av de midlertidige forskjeller mellom regnskapsmessige og skattemessige verdier. Selskapet har følgende midlertidige forskjeller:

	2018	2017	Endring
<i>Positive (negative) midlertidige forskjeller:</i>			
Driftsmidler	758 721	1 104 803	(346 082)
Fordringer	(13 909)	(200 000)	186 091
	<hr/>	<hr/>	<hr/>
	744 812	904 803	(159 990)
Fremførbart underskudd	(5 164 960)	(2 011 598)	(3 153 363)
	<hr/>	<hr/>	<hr/>
Grunnlag utsatt skatt (skattefordel)	(4 420 148)	(1 106 795)	(3 313 353)
	<hr/>	<hr/>	<hr/>
Utsatt skattefordel	(972 433)	(254 563)	(717 870)
	<hr/>	<hr/>	<hr/>
Skattesats	22 %	23 %	



RSM Norge AS

Til generalforsamlingen i Smedstuen AS

Filipstad Brygge 1, 0252 Oslo
Pb 1312 Vika, 0112 Oslo
Org.nr: 982 316 588 MVA

T +47 23 1142 00
F +47 23 1142 01

www.rsmnorge.no

Uavhengig revisors beretning

Uttalelse om revisjonen av årsregnskapet

Konklusjon

Vi har revidert Smedstuen AS' årsregnskap som viser et underskudd på kr 2 615 685. Årsregnskapet består av balanse per 31. desember 2018, resultatregnskap for regnskapsåret avsluttet per denne datoen og noteopplysninger til årsregnskapet, herunder et sammendrag av viktige regnskapsprinsipper.

Etter vår mening er det medfølgende årsregnskapet avgitt i samsvar med lov og forskrifter og gir et rettviseende bilde av selskapets finansielle stilling per 31. desember 2018, og av dets resultater for regnskapsåret avsluttet per denne datoen i samsvar med regnskapslovens regler og god regnskapsskikk i Norge.

Grunnlag for konklusjonen

Vi har gjennomført revisjonen i samsvar med lov, forskrift og god revisjonsskikk i Norge, herunder de internasjonale revisjonsstandardene International Standards on Auditing (ISA-ene). Våre oppgaver og plikter i henhold til disse standardene er beskrevet i Revisors oppgaver og plikter ved revisjon av årsregnskapet. Vi er uavhengige av selskapet slik det kreves i lov og forskrift, og har overholdt våre øvrige etiske forpliktelser i samsvar med disse kravene. Etter vår oppfatning er innhentet revisjonsbevis tilstrekkelig og hensiktsmessig som grunnlag for vår konklusjon.

Øvrig informasjon

Ledelsen er ansvarlig for øvrig informasjon. Øvrig informasjon omfatter informasjon i årsrapporten bortsett fra årsregnskapet og den tilhørende revisjonsberetningen.

Vår uttalelse om revisjonen av årsregnskapet dekker ikke øvrig informasjon, og vi attesterer ikke den øvrige informasjonen.

I forbindelse med revisjonen av årsregnskapet er det vår oppgave å lese øvrig informasjon med det formål å vurdere hvorvidt det foreligger vesentlig inkonsistens mellom øvrig informasjon og årsregnskapet, kunnskap vi har opparbeidet oss under revisjonen, eller hvorvidt den tilsynelatende inneholder vesentlig feilinformasjon.

Dersom vi konkluderer med at den øvrige informasjonen inneholder vesentlig feilinformasjon er vi pålagt å rapportere det. Vi har ingenting å rapportere i så henseende.

Styrets og daglig leders ansvar for årsregnskapet

Styret og daglig leder (ledelsen) er ansvarlig for å utarbeide årsregnskapet i samsvar med lov og forskrifter, herunder for at det gir et rettviseende bilde i samsvar med regnskapslovens regler og god regnskapsskikk i Norge. Ledelsen er også ansvarlig for slik internkontroll som den finner nødvendig for å kunne utarbeide et årsregnskap som ikke inneholder vesentlig feilinformasjon, verken som følge av misligheter eller utilsiktede feil.

Ved utarbeidelsen av årsregnskapet må ledelsen ta standpunkt til selskapets evne til fortsatt drift og opplyse om forhold av betydning for fortsatt drift. Forutsetningen om fortsatt drift skal legges til grunn for årsregnskapet så lenge det ikke er sannsynlig at virksomheten vil bli avviklet.

THE POWER OF BEING UNDERSTOOD
AUDIT | TAX | CONSULTING

RSM Norge AS is a member of the RSM network and trades as RSM. RSM is the trading name used by the members of the RSM network. Each member of the RSM network is an independent accounting and consulting firm which practices in its own right. The RSM network is not itself a separate legal entity in any jurisdiction.

RSM Norge AS er medlem av/is a member of Den norske Revisorforening.



Revisors beretning 2018 for Smedstuen AS



Revisors oppgaver og plikter ved revisjonen av årsregnskapet

Vårt mål med revisjonen er å oppnå betryggende sikkerhet for at årsregnskapet som helhet ikke inneholder vesentlig feilinformasjon, verken som følge av misligheter eller utilsiktede feil, og å avgi en revisjonsberetning som inneholder vår konklusjon. Betryggende sikkerhet er en høy grad av sikkerhet, men ingen garanti for at en revisjon utført i samsvar med lov, forskrift og god revisjonsskikk i Norge, herunder ISA-ene, alltid vil avdekke vesentlig feilinformasjon som eksisterer. Feilinformasjon kan oppstå som følge av misligheter eller utilsiktede feil. Feilinformasjon blir vurdert som vesentlig dersom den enkeltvis eller samlet med rimelighet kan forventes å påvirke økonomiske beslutninger som brukerne foretar basert på årsregnskapet.

For videre beskrivelse av revisors oppgaver og plikter vises det til:

<https://revisorforeningen.no/revisionsberetninger>

Uttalelse om andre lovmessige krav

Konklusjon om årsberetningen

Basert på vår revisjon av årsregnskapet som beskrevet ovenfor, mener vi at opplysningene i årsberetningen om årsregnskapet og forutsetningen om fortsatt drift er konsistente med årsregnskapet og i samsvar med lov og forskrifter.

Konklusjon om registrering og dokumentasjon

Basert på vår revisjon av årsregnskapet som beskrevet ovenfor, og kontrollhandlinger vi har funnet nødvendig i henhold til internasjonal standard for attestasjonsoppdrag (ISAE) 3000 «Attestasjonsoppdrag som ikke er revisjon eller forenklet revisorkontroll av historisk finansiell informasjon», mener vi at ledelsen har oppfylt sin plikt til å sørge for ordentlig og oversiktlig registrering og dokumentasjon av selskapets regnskapsopplysninger i samsvar med lov og god bokføringskikk i Norge.

Oslo, 27. februar 2019
RSM Norge AS

Gro Aune
Statsautorisert revisor