



## ÅRSREGNSKAPET FOR REGNSKAPSÅRET 2020 - GENERELL INFORMASJON

### Enheten

Organisasjonsnummer: 919 293 861  
Organisasjonsform: Aksjeselskap  
Foretaksnavn: SANDÅKER CONSULT AS  
Forretningsadresse: Kulturveien 3569  
8100 MISVÆR

### Regnskapsår

Årsregnskapets periode: 01.01.2020 - 31.12.2020

### Konsern

Morselskap i konsern: Nei

### Regnskapsregler

Regler for små foretak benyttet: Ja  
Benyttet ved utarbeidelsen av årsregnskapet til selskapet: Regnskapslovens alminnelige regler

### Årsregnskapet fastsatt av kompetent organ

Bekreftet av representant for selskapet: Richard Sandåker  
Dato for fastsettelse av årsregnskapet: 20.07.2021

### Grunnlag for avgivelse

År 2020: Årsregnskapet er elektronisk innlevert  
År 2019: Tall er hentet fra elektronisk innlevert årsregnskap fra 2020

*Det er ikke krav til at årsregnskapet m.v. som sendes til Regnskapsregisteret er undertegnet. Kontrollen på at dette er utført ligger hos revisor/enhetens øverste organ. Sikkerheten ivaretas ved at innsender har rolle/rettighet for innsending av årsregnskapet via Altinn, og ved at det bekreftes at årsregnskapet er fastsatt av kompetent organ.*

Brønnøysundregistrene, 02.06.2022



### Resultatregnskap

Beløp i: NOK	Note	2020	2019
<b>RESULTATREGNSKAP</b>			
<b>Kostnader</b>			
Annen driftskostnad		4 142	29 020
<b>Sum kostnader</b>		<b>4 142</b>	<b>29 020</b>
<b>Driftsresultat</b>		<b>-4 142</b>	<b>-29 020</b>
<b>Finansinntekter og finanskostnader</b>			
Annen renteinntekt		-11	7
Annen finansinntekt		500 000	375 000
<b>Sum finansinntekter</b>		<b>499 989</b>	<b>375 007</b>
<b>Netto finans</b>		<b>499 989</b>	<b>375 007</b>
<b>Ordinært resultat før skattekostnad</b>		<b>495 847</b>	<b>345 988</b>
Skattekostnad på ordinært resultat	2		
<b>Ordinært resultat etter skattekostnad</b>		<b>495 847</b>	<b>345 988</b>
<b>Årsresultat</b>	3	<b>495 847</b>	<b>345 988</b>
<b>Årsresultat etter minoritetsinteresser</b>		<b>495 847</b>	<b>345 988</b>
<b>Totalresultat</b>		<b>495 847</b>	<b>345 988</b>
<b>Overføringer og disponeringer</b>			
Ordinært utbytte		500 000	555 000
Overført fra annen egenkapital		-4 153	-209 012
<b>Sum overføringer og disponeringer</b>		<b>495 847</b>	<b>345 988</b>



## Balanse

Beløp i: NOK	Note	2020	2019
<b>BALANSE - EIENDELER</b>			
<b>Anleggsmidler</b>			
<b>Immaterielle eiendeler</b>			
<b>Finansielle anleggsmidler</b>			
Investeringer i aksjer og andeler	5	5 000 000	5 000 000
<b>Sum finansielle anleggsmidler</b>		<b>5 000 000</b>	<b>5 000 000</b>
<b>Sum anleggsmidler</b>		<b>5 000 000</b>	<b>5 000 000</b>
<b>Omløpsmidler</b>			
<b>Varer</b>			
<b>Fordringer</b>			
Andre kortsiktige fordringer		6 722	6 722
<b>Sum fordringer</b>		<b>6 722</b>	<b>6 722</b>
<b>Bankinnskudd, kontanter og lignende</b>			
Bankinnskudd, kontanter o.l.		951	978
<b>Sum bankinnskudd, kontanter og lignende</b>		<b>951</b>	<b>978</b>
<b>Sum omløpsmidler</b>		<b>7 673</b>	<b>7 701</b>
<b>SUM EIENDELER</b>		<b>5 007 673</b>	<b>5 007 701</b>
<b>BALANSE - EGENKAPITAL OG GJELD</b>			
<b>Egenkapital</b>			
<b>Innskutt egenkapital</b>			
Aksjekapital	1	60 000	60 000
Overkurs		70 000	70 000
<b>Sum innskutt egenkapital</b>		<b>130 000</b>	<b>130 000</b>
<b>Opptjent egenkapital</b>			
Annen egenkapital		4 773 548	4 777 701



## Balanse

<b>Beløp i: NOK</b>	<b>Note</b>	<b>2020</b>	<b>2019</b>
<b>Sum opptjent egenkapital</b>		<b>4 773 548</b>	<b>4 777 701</b>
<b>Sum egenkapital</b>	3	<b>4 903 548</b>	<b>4 907 701</b>
<b>Sum langsiktig gjeld</b>		<b>0</b>	<b>0</b>
<b>Kortsiktig gjeld</b>			
Leverandørgjeld		4 125	
Annen kortsiktig gjeld		100 000	100 000
<b>Sum kortsiktig gjeld</b>		<b>104 125</b>	<b>100 000</b>
<b>Sum gjeld</b>		<b>104 125</b>	<b>100 000</b>
<b>SUM EGENKAPITAL OG GJELD</b>		<b>5 007 673</b>	<b>5 007 701</b>



## Brønnøysundregistrene

### ÅRSREGNSKAP FOR REGNSKAPSÅRET 2020 - GENERELL INFORMASJON

Journalnummer: 2021 675740

#### Enheten

Organisasjonsnummer: 919 293 861  
Organisasjonsform: Aksjeselskap  
Foretaksnavn: SANDÅKER CONSULT AS  
Forretningsadresse: Kulturveien 3569  
8100 MISVÆR

#### Regnskapsår

Årsregnskapets periode: 01.01.2020 - 31.12.2020

#### Konsern

Morselskap i konsern: Nei

#### Regnskapsregler

Regler for små foretak benyttet: Ja  
Benyttet ved utarbeidelsen av  
årsregnskapet til selskapet: Regnskapslovens alminnelige regler

#### Årsregnskapet fastsatt av kompetent organ

Bekreftet av representant for selskapet: Richard Sandåker  
Dato for fastsettelse av årsregnskapet: 20.07.2021

#### Revisjon

Selskapet har besluttet at årsregnskapet  
ikke skal revideres: Ja

#### Grunnlag for avgivelse

År 2020: Årsregnskap er elektronisk innlevert.  
År 2019: Tall er hentet fra elektronisk innlevert årsregnskap fra 2020.

*Det er ikke krav til at årsregnskapet m.v. som sendes til Regnskapsregisteret er undertegnet. Kontrollen på at dette er utført ligger hos revisor/enhetens øverste organ. Sikkerheten ivaretas ved at innsender har rolle/rettighet for innsending av årsregnskapet via Altinn, og ved at det bekreftes at årsregnskapet er fastsatt av kompetent organ.*

Brønnøysundregistrene, 25.08.2021



Organisasjonsnr: 919 293 861  
SANDÅKER CONSULT AS

## RESULTATREGNSKAP

Beløp i: NOK	Note	2020	2019
<b>RESULTATREGNSKAP</b>			
<b>Kostnader</b>			
Annen driftskostnad		4 142	29 020
<b>Sum kostnader</b>		<b>4 142</b>	<b>29 020</b>
<b>Driftsresultat</b>		<b>-4 142</b>	<b>-29 020</b>
<b>Finansinntekter og finanskostnader</b>			
Annen renteinntekt		-11	7
Annen finansinntekt		500 000	375 000
<b>Sum finansinntekter</b>		<b>499 989</b>	<b>375 007</b>
<b>Netto finans</b>		<b>499 989</b>	<b>375 007</b>
<b>Ordinært resultat før skattekostnad</b>		<b>495 847</b>	<b>345 988</b>
Skattekostnad på ordinært resultat	2		
<b>Ordinært resultat etter skattekostnad</b>		<b>495 847</b>	<b>345 988</b>
<b>Årsresultat</b>	3	<b>495 847</b>	<b>345 988</b>
<b>Årsresultat etter minoritetsinteresser</b>		<b>495 847</b>	<b>345 988</b>
<b>Totalresultat</b>		<b>495 847</b>	<b>345 988</b>
<b>Overføringer og disponeringer</b>			
Ordinært utbytte		500 000	555 000
Overført fra annen egenkapital		-4 153	-209 012
<b>Sum overføringer og disponeringer</b>		<b>495 847</b>	<b>345 988</b>



Organisasjonsnr: 919 293 861  
SANDÅKER CONSULT AS

## BALANSE

Beløp i: NOK	Note	2020	2019
--------------	------	------	------

### BALANSE - EIENDELER

#### Anleggsmidler

##### Immaterielle eiendeler

##### Finansielle anleggsmidler

Investeringer i aksjer og andeler

5

5 000 000

5 000 000

Sum finansielle anleggsmidler

5 000 000

5 000 000

Sum anleggsmidler

5 000 000

5 000 000

#### Omløpsmidler

##### Varer

##### Fordringer

Andre kortsiktige fordringer

6 722

6 722

Sum fordringer

6 722

6 722

##### Bankinnskudd, kontanter og lignende

Bankinnskudd, kontanter o. l.

951

978

Sum bankinnskudd, kontanter og lignende

951

978

Sum omløpsmidler

7 673

7 701

SUM EIENDELER

5 007 673

5 007 701

### BALANSE - EGENKAPITAL OG GJELD

#### Egenkapital

##### Innskutt egenkapital

Aksjekapital

1

60 000

60 000

Overkurs

70 000

70 000

Sum innskutt egenkapital

130 000

130 000

##### Opptjent egenkapital

Annen egenkapital

4 773 548

4 777 701

Sum opptjent egenkapital

4 773 548

4 777 701

Sum egenkapital

3

4 903 548

4 907 701

Sum langsiktig gjeld

0

0



<b>Kortsiktig gjeld</b>		
Leverandørgjeld	4 125	
Annen kortsiktig gjeld	100 000	100 000
<b>Sum kortsiktig gjeld</b>	<b>104 125</b>	<b>100 000</b>
<b>Sum gjeld</b>	<b>104 125</b>	<b>100 000</b>
<b>SUM EGENKAPITAL OG GJELD</b>	<b>5 007 673</b>	<b>5 007 701</b>



Organisasjonsnr: 919 293 861  
SANDÅKER CONSULT AS

NOTEOPPLYSNINGER - SELSKAP - alle poster oppgitt i hele tall

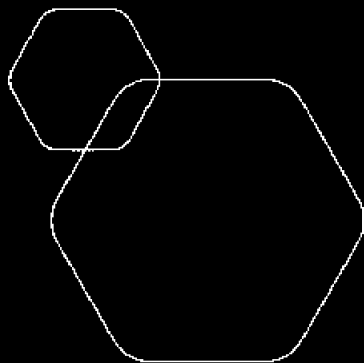
Note

Antall årsverk i regnskapsåret

Virksomheten har hatt følgende antall årsverk:  
0.00

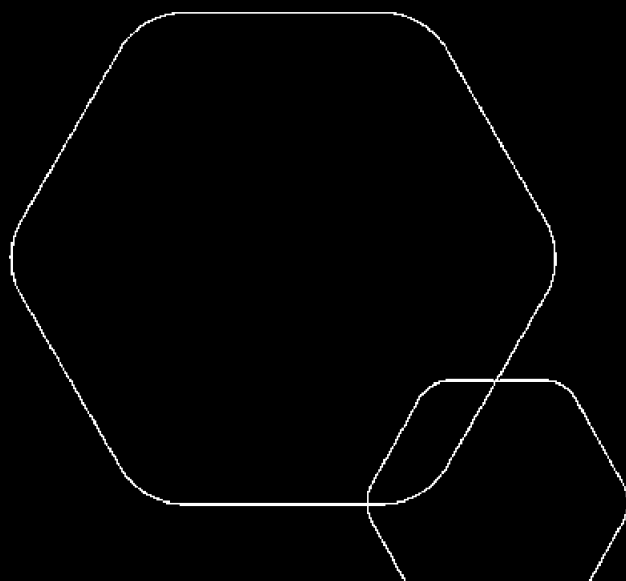


Legally signed by  
Richard Sandåker  
20.07.2021



# Årsregnskap 2020 Sandåker Consult AS

Resultatregnskap  
Balanse  
Noter til regnskapet



Org.nr.: 919 293 861



## RESULTATREGNSKAP

### SANDÅKER CONSULT AS

DRIFTSINNEKTER OG DRIFTSKOSTNADER	Note	2020	2019
Annen driftskostnad		4 142	29 020
<b>Sum driftskostnader</b>		<b>4 142</b>	<b>29 020</b>
<b>Driftsresultat</b>		<b>-4 142</b>	<b>-29 020</b>
<b>FINANSINNEKTER OG FINANSKOSTNADER</b>			
Annen renteinntekt		-11	7
Annen finansinntekt		500 000	375 000
<b>Resultat av finansposter</b>		<b>499 989</b>	<b>375 007</b>
Ordinært resultat før skattekostnad		495 847	345 988
<b>Ordinært resultat</b>		<b>495 847</b>	<b>345 988</b>
<b>EKSTRAORDINÆRE INNEKTER OG KOSTNADER</b>			
<b>Årsresultat</b>	<b>3</b>	<b>495 847</b>	<b>345 988</b>
<b>OVERFØRINGER</b>			
Avsatt til utbytte		500 000	555 000
Overført fra annen egenkapital		4 153	209 012
<b>Sum overføringer</b>		<b>495 847</b>	<b>345 988</b>



## BALANSE

### SANDÅKER CONSULT AS

EIENDELER	Note	2020	2019
<b>ANLEGGSMIDLER</b>			
<b>IMMATERIELLE EIENDELER</b>			
<b>VARIGE DRIFTSMIDLER</b>			
<b>FINANSIELLE ANLEGGSMIDLER</b>			
Investeringer i aksjer og andeler	5	5 000 000	5 000 000
<b>Sum finansielle anleggsmidler</b>		<b>5 000 000</b>	<b>5 000 000</b>
<b>Sum anleggsmidler</b>		<b>5 000 000</b>	<b>5 000 000</b>
<b>OMLØPSMIDLER</b>			
<b>FORDRINGER</b>			
Andre kortsiktige fordringer		6 722	6 722
<b>Sum fordringer</b>		<b>6 722</b>	<b>6 722</b>
<b>INVESTERINGER</b>			
Bankinnskudd, kontanter o.l.		951	978
<b>Sum omløpsmidler</b>		<b>7 673</b>	<b>7 701</b>
<b>Sum eiendeler</b>		<b>5 007 673</b>	<b>5 007 701</b>



<b>BALANSE</b>			
<b>SANDÅKER CONSULT AS</b>			
<b>EGENKAPITAL OG GJELD</b>	<b>Note</b>	<b>2020</b>	<b>2019</b>
<b>EGENKAPITAL</b>			
<b>INNSKUTT EGENKAPITAL</b>			
Aksjekapital	1	60 000	60 000
Overkurs		70 000	70 000
<b>Sum innskutt egenkapital</b>		<b>130 000</b>	<b>130 000</b>
<b>OPPTJENT EGENKAPITAL</b>			
Annen egenkapital		4 773 548	4 777 701
<b>Sum opptjent egenkapital</b>		<b>4 773 548</b>	<b>4 777 701</b>
<b>Sum egenkapital</b>	<b>3</b>	<b>4 903 548</b>	<b>4 907 701</b>
<b>GJELD</b>			
<b>AVSETNING FOR FORPLIKTELSER</b>			
<b>ANNEN LANGSIKTIG GJELD</b>			
<b>KORTSIKTIG GJELD</b>			
Leverandørgjeld		4 125	0
Annen kortsiktig gjeld		100 000	100 000
<b>Sum kortsiktig gjeld</b>		<b>104 125</b>	<b>100 000</b>
<b>Sum gjeld</b>		<b>104 125</b>	<b>100 000</b>
<b>Sum egenkapital og gjeld</b>		<b>5 007 673</b>	<b>5 007 701</b>

Bodø, 20.07.2021  
Styret i Sandåker Consult AS

Richard Sandåker  
styreleder



## Regnskapsprinsipper

Årsregnskapet er satt opp i samsvar med regnskapsloven og NRS 8 - God regnskapsskikk for små foretak.

### SKATT

Skattekostnaden i resultatregnskapet omfatter både periodens betalbare skatt og endring i utsatt skatt. Utsatt skatt er beregnet med 22 % på grunnlag av de midlertidige forskjeller som eksisterer mellom regnskapsmessige og skattemessige verdier, samt ligningsmessig underskudd til fremføring ved utgangen av regnskapsåret. Skatteøkende og skattereduserende midlertidige forskjeller som reverserer eller kan reverseres i samme periode er utlignet og nettoført.

### KLASSIFISERING OG VURDERING AV OMLØPSMIDLER

Omløpsmidler og kortsiktig gjeld omfatter normalt poster som forfaller til betaling innen ett år etter balansedagen, samt poster som knytter seg til varekretsløpet. Omløpsmidler vurderes til laveste verdi av anskaffelseskost og virkelig verdi.

### FORDRINGER

Kundefordringer og andre fordringer oppføres til pålydende etter fradrag for avsetning til forventet tap. Avsetning til tap gjøres på grunnlag av en individuell vurdering av de enkelte fordringene.

## Note 1 Aksjonærer

### AKSJEKAPITALEN I SANDÅKER CONSULT AS PR. 31.12 BESTÅR AV:

	Antall	Pålydende	Bokført
Ordinære aksjer	30	2 000,0	60 000
<b>Sum</b>	<b>30</b>		<b>60 000</b>

### EIERSTRUKTUR

De største aksjonærene i % pr. 31.12 var:

	Ordinære	Eierandel	Stemmeandel
Richard Sandåker	30	100,0	100,0

### AKSJER OG OPSJONER EIET AV MEDLEMMER I STYRET OG DAGLIG LEDER:

Navn	Verv	Ordinære
Richard Sandåker	styreleder	30
<b>Totalt antall aksjer</b>		<b>30</b>

## Note 2 Skatt

Årets skattekostnad	2020	2019
Resultatført skatt på ordinært resultat:		
Betalbar skatt	0	0
Endring i utsatt skattefordel	0	0
<b>Skattekostnad ordinært resultat</b>	<b>0</b>	<b>0</b>
Skattepliktig inntekt:		
Ordinært resultat før skatt	495 847	345 988
Permanente forskjeller	-485 000	-363 750
Anvendelse av fremførbart underskudd	-10 847	0



<b>Skattepliktig inntekt</b>	<b>0</b>	<b>-17 762</b>
Betalbar skatt i balansen:		
Betalbar skatt på årets resultat	0	0
<b>Sum betalbar skatt i balansen</b>	<b>0</b>	<b>0</b>

Skatteeffekten av midlertidige forskjeller og underskudd til fremføring som har gitt opphav til utsatt skatt og utsatte skattefordeler, spesifisert på typer av midlertidige forskjeller

	<b>2020</b>	<b>2019</b>	<b>Endring</b>
Akkumulert fremførbart underskudd	-13 202	-24 049	-10 847
Inngår ikke i beregningen av utsatt skatt	13 202	24 049	10 847
<b>Utsatt skattefordel (22 %)</b>	<b>0</b>	<b>0</b>	<b>0</b>

I henhold til God regnskapsskikk for små foretak balanseføres ikke utsatt skattefordel.

### Note 3 Egenkapital

	<b>Aksjekapital</b>	<b>Overkurs</b>	<b>Annen Innskutt egenkapital</b>	<b>Annen egenkapital</b>	<b>Sum egenkapital</b>
Pr. 31.12.2019	60 000	70 000	0	4 777 701	4 907 701
<b>Pr 01.01.2020</b>	<b>60 000</b>	<b>70 000</b>	<b>0</b>	<b>4 777 701</b>	<b>4 907 701</b>
Årets resultat				495 847	495 847
Utbytte				-500 000	-500 000
<b>Pr 31.12.2020</b>	<b>60 000</b>	<b>70 000</b>	<b>0</b>	<b>4 773 548</b>	<b>4 903 548</b>

### Note 4 Lønnskostnader

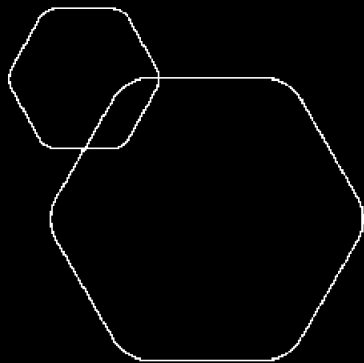
Sandåker Consult AS har ikke hatt lønns- eller personalkostnader i 2020 og det foreligger heller ingen slike forpliktelser.

### Note 5 Aksjer og andeler i andre foretak m.v.

	<b>Eierandel</b>	<b>Anskaffelses-kost</b>	<b>Balanseført verdi</b>
<b>Anleggsmidler</b>			
Areal-Gruppen AS	25%	5 000 000	5 000 000
<b>Sum</b>		<b>5 000 000</b>	<b>5 000 000</b>



Legally signed by  
Richard Sandåker  
20.07.2021



# Årsregnskap 2020 Sandåker Consult AS

Resultatregnskap  
Balanse  
Noter til regnskapet



Org.nr.: 919 293 861



## RESULTATREGNSKAP

### SANDÅKER CONSULT AS

DRIFTSINNEKTER OG DRIFTSKOSTNADER	Note	2020	2019
Annen driftskostnad		4 142	29 020
<b>Sum driftskostnader</b>		<b>4 142</b>	<b>29 020</b>
<b>Driftsresultat</b>		<b>-4 142</b>	<b>-29 020</b>
<b>FINANSINNEKTER OG FINANSKOSTNADER</b>			
Annen renteinntekt		-11	7
Annen finansinntekt		500 000	375 000
<b>Resultat av finansposter</b>		<b>499 989</b>	<b>375 007</b>
Ordinært resultat før skattekostnad		495 847	345 988
<b>Ordinært resultat</b>		<b>495 847</b>	<b>345 988</b>
<b>EKSTRAORDINÆRE INNEKTER OG KOSTNADER</b>			
<b>Årsresultat</b>	<b>3</b>	<b>495 847</b>	<b>345 988</b>
<b>OVERFØRINGER</b>			
Avsatt til utbytte		500 000	555 000
Overført fra annen egenkapital		4 153	209 012
<b>Sum overføringer</b>		<b>495 847</b>	<b>345 988</b>



## BALANSE

### SANDÅKER CONSULT AS

EIENDELER	Note	2020	2019
<b>ANLEGGSMIDLER</b>			
<b>IMMATERIELLE EIENDELER</b>			
<b>VARIGE DRIFTSMIDLER</b>			
<b>FINANSIELLE ANLEGGSMIDLER</b>			
Investeringer i aksjer og andeler	5	5 000 000	5 000 000
<b>Sum finansielle anleggsmidler</b>		<b>5 000 000</b>	<b>5 000 000</b>
<b>Sum anleggsmidler</b>		<b>5 000 000</b>	<b>5 000 000</b>
<b>OMLØPSMIDLER</b>			
<b>FORDRINGER</b>			
Andre kortsiktige fordringer		6 722	6 722
<b>Sum fordringer</b>		<b>6 722</b>	<b>6 722</b>
<b>INVESTERINGER</b>			
Bankinnskudd, kontanter o.l.		951	978
<b>Sum omløpsmidler</b>		<b>7 673</b>	<b>7 701</b>
<b>Sum eiendeler</b>		<b>5 007 673</b>	<b>5 007 701</b>



## BALANSE

### SANDÅKER CONSULT AS

EGENKAPITAL OG GJELD	Note	2020	2019
<b>EGENKAPITAL</b>			
<b>INNSKUTT EGENKAPITAL</b>			
Aksjekapital	1	60 000	60 000
Overkurs		70 000	70 000
<b>Sum innskutt egenkapital</b>		<b>130 000</b>	<b>130 000</b>
<b>OPPTJENT EGENKAPITAL</b>			
Annen egenkapital		4 773 548	4 777 701
<b>Sum opptjent egenkapital</b>		<b>4 773 548</b>	<b>4 777 701</b>
<b>Sum egenkapital</b>	<b>3</b>	<b>4 903 548</b>	<b>4 907 701</b>
<b>GJELD</b>			
<b>AVSETNING FOR FORPLIKTELSER</b>			
<b>ANNEN LANGSIKTIG GJELD</b>			
<b>KORTSIKTIG GJELD</b>			
Leverandørgjeld		4 125	0
Annen kortsiktig gjeld		100 000	100 000
<b>Sum kortsiktig gjeld</b>		<b>104 125</b>	<b>100 000</b>
<b>Sum gjeld</b>		<b>104 125</b>	<b>100 000</b>
<b>Sum egenkapital og gjeld</b>		<b>5 007 673</b>	<b>5 007 701</b>

Bodø, 20.07.2021  
Styret i Sandåker Consult AS

Richard Sandåker  
styreleder



## Regnskapsprinsipper

Årsregnskapet er satt opp i samsvar med regnskapsloven og NRS 8 - God regnskapsskikk for små foretak.

## SKATT

Skattekostnaden i resultatregnskapet omfatter både periodens betalbare skatt og endring i utsatt skatt. Utsatt skatt er beregnet med 22 % på grunnlag av de midlertidige forskjeller som eksisterer mellom regnskapsmessige og skattemessige verdier, samt ligningsmessig underskudd til fremføring ved utgangen av regnskapsåret. Skatteøkende og skattereduserende midlertidige forskjeller som reverseres eller kan reverseres i samme periode er utlignet og nettoført.

## KLASSIFISERING OG VURDERING AV OMLØPSMIDLER

Omløpsmidler og kortsiktig gjeld omfatter normalt poster som forfaller til betaling innen ett år etter balansedagen, samt poster som knytter seg til varekretsløpet. Omløpsmidler vurderes til laveste verdi av anskaffelseskost og virkelig verdi.

## FORDRINGER

Kundefordringer og andre fordringer oppføres til pålydende etter fradrag for avsetning til forventet tap. Avsetning til tap gjøres på grunnlag av en individuell vurdering av de enkelte fordringene.

## Note 1 Aksjonærer

### AKSJEKAPITALEN I SANDÅKER CONSULT AS PR. 31.12 BESTÅR AV:

	Antall	Pålydende	Bokført
Ordinære aksjer	30	2 000,0	60 000
<b>Sum</b>	<b>30</b>		<b>60 000</b>

### EIERSTRUKTUR

De største aksjonærene i % pr. 31.12 var:

	Ordinære	Eierandel	Stemmeandel
Richard Sandåker	30	100,0	100,0

### AKSJER OG OPSJONER EIET AV MEDLEMMER I STYRET OG DAGLIG LEDER:

Navn	Verv	Ordinære
Richard Sandåker	styreleder	30
<b>Totalt antall aksjer</b>		<b>30</b>

## Note 2 Skatt

Årets skattekostnad	2020	2019
Resultatført skatt på ordinært resultat:		
Betalbar skatt	0	0
Endring i utsatt skattefordel	0	0
<b>Skattekostnad ordinært resultat</b>	<b>0</b>	<b>0</b>
Skattepliktig inntekt:		
Ordinært resultat før skatt	495 847	345 988
Permanente forskjeller	-485 000	-363 750
Anvendelse av fremførbart underskudd	-10 847	0



<b>Skattepliktig inntekt</b>	<b>0</b>	<b>-17 762</b>
Betalbar skatt i balansen:		
Betalbar skatt på årets resultat	0	0
<b>Sum betalbar skatt i balansen</b>	<b>0</b>	<b>0</b>

Skatteeffekten av midlertidige forskjeller og underskudd til fremføring som har gitt opphav til utsatt skatt og utsatte skattefordeler, spesifisert på typer av midlertidige forskjeller

	<b>2020</b>	<b>2019</b>	<b>Endring</b>
Akkumulert fremførbart underskudd	-13 202	-24 049	-10 847
Inngår ikke i beregningen av utsatt skatt	13 202	24 049	10 847
<b>Utsatt skattefordel (22 %)</b>	<b>0</b>	<b>0</b>	<b>0</b>

I henhold til God regnskapsskikk for små foretak balanseføres ikke utsatt skattefordel.

### Note 3 Egenkapital

	<b>Aksjekapital</b>	<b>Overkurs</b>	<b>Annen Innskutt egenkapital</b>	<b>Annen egenkapital</b>	<b>Sum egenkapital</b>
Pr. 31.12.2019	60 000	70 000	0	4 777 701	4 907 701
<b>Pr 01.01.2020</b>	<b>60 000</b>	<b>70 000</b>	<b>0</b>	<b>4 777 701</b>	<b>4 907 701</b>
Årets resultat				495 847	495 847
Utbytte				-500 000	-500 000
<b>Pr 31.12.2020</b>	<b>60 000</b>	<b>70 000</b>	<b>0</b>	<b>4 773 548</b>	<b>4 903 548</b>

### Note 4 Lønnskostnader

Sandåker Consult AS har ikke hatt lønns- eller personalkostnader i 2020 og det foreligger heller ingen slike forpliktelser.

### Note 5 Aksjer og andeler i andre foretak m.v.

	<b>Eierandel</b>	<b>Anskaffelses-kost</b>	<b>Balanseført verdi</b>
<b>Anleggsmidler</b>			
Areal-Gruppen AS	25%	5 000 000	5 000 000
<b>Sum</b>		<b>5 000 000</b>	<b>5 000 000</b>