



## ÅRSREGNSKAPET FOR REGNSKAPSÅRET 2025 - GENERELL INFORMASJON

### Enheten

Organisasjonsnummer: 914 750 164  
Organisasjonsform: Aksjeselskap  
Foretaksnavn: RIMOL MILJØPARK AS  
Forretningsadresse: Tiller-ringen 166  
7091 TILLER

### Regnskapsår

Årsregnskapets periode: 01.01.2025 - 31.12.2025

### Konsern

Morselskap i konsern: Nei

### Regnskapsregler

Regler for små foretak benyttet: Ja  
Benyttet ved utarbeidelsen av årsregnskapet til selskapet: Regnskapslovens alminnelige regler

### Årsregnskapet fastsatt av kompetent organ

Bekreftet av representant for selskapet: Henrik Lier  
Dato for fastsettelse av årsregnskapet: 27.03.2026

### Grunnlag for avgivelse

År 2025: Årsregnskapet er elektronisk innlevert  
År 2024: Tall er hentet fra elektronisk innlevert årsregnskap fra 2025

*Det er ikke krav til at årsregnskapet m.v. som sendes til Regnskapsregisteret er undertegnet. Kontrollen på at dette er utført ligger hos revisor/enhetens øverste organ. Sikkerheten ivaretas ved at innsender har rolle/rettighet for innsending av årsregnskapet via Altinn, og ved at det bekreftes at årsregnskapet er fastsatt av kompetent organ.*

Brønnøysundregistrene, 05.05.2026



## Resultatregnskap

Beløp i: NOK	Note	2025	2024
<b>RESULTATREGNSKAP</b>			
<b>Inntekter</b>			
Salgsinntekt		76 422 467	43 854 732
<b>Sum inntekter</b>		<b>76 422 467</b>	<b>43 854 732</b>
<b>Kostnader</b>			
Materialkostnad		23 024 106	6 438 392
Lønnskostnad	3	66 637	14 780
Avskrivning av driftsmidler og immaterielle eiendeler	4	4 018 706	5 052 240
Nedskrivning av varige driftsmidler og immaterielle eiendeler	4		
Underentreprenører		8 324 380	7 796 705
Annen driftskostnad	5	21 239 742	18 150 463
<b>Sum kostnader</b>		<b>56 673 571</b>	<b>37 452 581</b>
<b>Driftsresultat</b>		<b>19 748 896</b>	<b>6 402 151</b>
<b>Finansinntekter og finanskostnader</b>			
Renteinntekt fra foretak i samme konsern		444 520	181 390
Annen renteinntekt		518	
Annen finansinntekt		14 311	22 454
<b>Sum finansinntekter</b>		<b>459 349</b>	<b>203 843</b>
Rentekostnad til foretak i samme konsern		2 293	134 049
Annen rentekostnad		165 113	877 240
Annen finanskostnad		3 375	4 998
<b>Sum finanskostnader</b>		<b>170 781</b>	<b>1 016 288</b>
<b>Netto finans</b>		<b>288 568</b>	<b>-812 445</b>
<b>Resultat før skattekostnad</b>		<b>20 037 464</b>	<b>5 589 707</b>
Skattekostnad på resultat	6	4 408 242	1 229 736
<b>Årsresultat</b>	7	<b>15 629 222</b>	<b>4 359 971</b>
<b>Årsresultat etter minoritetsinteresser</b>		<b>15 629 222</b>	<b>4 359 971</b>



## Resultatregnskap

<b>Beløp i: NOK</b>	<b>Note</b>	<b>2025</b>	<b>2024</b>
<b>Totalresultat</b>		<b>15 629 222</b>	<b>4 359 971</b>
<b>Overføringer og disponeringer</b>			
Avsatt til annen egenkapital		15 629 222	4 359 971
<b>Sum overføringer og disponeringer</b>		<b>15 629 222</b>	<b>4 359 971</b>



## Balanse

Beløp i: NOK	Note	2025	2024
<b>BALANSE - EIENDELER</b>			
<b>Anleggsmidler</b>			
<b>Immaterielle eiendeler</b>			
Utsatt skattefordel	6		1 090 171
<b>Sum immaterielle eiendeler</b>			<b>1 090 171</b>
<b>Varige driftsmidler</b>			
Maskiner og anlegg		26 800 078	30 818 784
Driftsløsøre, inventar o.a. utstyr	4		
<b>Sum varige driftsmidler</b>	4	<b>26 800 078</b>	<b>30 818 784</b>
<b>Finansielle anleggsmidler</b>			
Lån til foretak i samme konsern	8		
<b>Sum anleggsmidler</b>		<b>26 800 078</b>	<b>31 908 955</b>
<b>Omløpsmidler</b>			
<b>Varer</b>			
<b>Sum varer</b>		<b>389 000</b>	<b>991 000</b>
<b>Fordringer</b>			
Kundefordringer	8	6 526 958	4 270 771
Andre kortsiktige fordringer	8		
Konsernfordringer		21 328 918	7 195 291
<b>Sum fordringer</b>	8	<b>27 855 876</b>	<b>11 466 062</b>
Bankinnskudd, kontanter o.l.	9		
<b>Sum omløpsmidler</b>		<b>28 244 876</b>	<b>12 457 062</b>
<b>SUM EIENDELER</b>		<b>55 044 954</b>	<b>44 366 017</b>

## BALANSE - EGENKAPITAL OG GJELD

### Egenkapital

#### Innskutt egenkapital



## Balanse

<b>Beløp i: NOK</b>	<b>Note</b>	<b>2025</b>	<b>2024</b>
Aksjekapital	10	100 000	100 000
<b>Sum innskutt egenkapital</b>		<b>100 000</b>	<b>100 000</b>
<b>Opptjent egenkapital</b>			
Annen egenkapital		8 402 535	23 354 102
<b>Sum opptjent egenkapital</b>		<b>8 402 535</b>	<b>23 354 102</b>
<b>Sum egenkapital</b>	7	<b>8 502 535</b>	<b>23 454 102</b>
<b>Gjeld</b>			
<b>Langsiktig gjeld</b>			
Utsatt skatt	6	333 746	
<b>Sum avsetninger for forpliktelser</b>		<b>333 746</b>	
<b>Annen langsiktig gjeld</b>			
Gjeld til kredittinstitusjoner	8		
Øvrig langsiktig gjeld	8		
<b>Sum langsiktig gjeld</b>		<b>333 746</b>	
<b>Kortsiktig gjeld</b>			
Leverandørgjeld	8	5 261 072	3 114 365
Betalbar skatt	6		
Skyldig offentlige avgifter		71 487	-111 450
Annen kortsiktig gjeld	8	40 876 114	17 909 000
<b>Sum kortsiktig gjeld</b>	8	<b>46 208 674</b>	<b>20 911 916</b>
<b>Sum gjeld</b>		<b>46 542 420</b>	<b>20 911 916</b>
<b>SUM EGENKAPITAL OG GJELD</b>		<b>55 044 954</b>	<b>44 366 017</b>



## Brønnøysundregistrene

### ÅRSREGNSKAP FOR REGNSKAPSÅRET 2025 - GENERELL INFORMASJON

Journalnummer: 2026 369780

#### Virksomheten

Organisasjonsnummer: 914 750 164  
Organisasjonsform: Aksjeselskap  
Foretaksnavn: RIMOL MILJØPARK AS  
Forretningsadresse: Tiller-ringen 166  
7091 TILLER

#### Regnskapsår

Årsregnskapets periode: 01.01.2025 - 31.12.2025

#### Konsern

Morselskap i konsern: Nei

#### Regnskapsregler

Regler for små foretak benyttet: Ja  
Benyttet ved utarbeidelsen av årsregnskapet: Regnskapslovens alminnelige regler

#### Årsregnskapet fastsatt av kompetent organ

Bekreftet av: Henrik Lier  
Dato for fastsettelse av årsregnskapet: 27.03.2026

#### Grunnlag for avgivelse

År 2025: Årsregnskap er elektronisk innlevert.  
År 2024: Tall er hentet fra elektronisk innlevert årsregnskap fra 2025.

*Virksomheten sitt øverste organ er ansvarlig for at årsregnskapet er signert. Det er mulig å levere årsregnskap uten signatur fordi sikkerheten for rett rapportering er ivaretatt ved at innsenderen har rolle/rettighet for innsending i Altinn. Navnet på representanten, som bekrefter at årsregnskapet er godkjent, er i tillegg oppgitt.*

Brønnøysundregistrene, 04.05.2026



Organisasjonsnr: 914 750 164  
RIMOL MILJØPARK AS

## RESULTATREGNSKAP

Beløp i: NOK	Note	2025	2024
<b>RESULTATREGNSKAP</b>			
<b>Inntekter</b>			
Salgsinntekt		76 422 467	43 854 732
<b>Sum inntekter</b>		<b>76 422 467</b>	<b>43 854 732</b>
<b>Kostnader</b>			
Materialkostnad		23 024 106	6 438 392
Lønnskostnad	3	66 637	14 780
Avskrivning av driftsmidler og immaterielle eiendeler	4	4 018 706	5 052 240
Nedskrivning av varige driftsmidler og immaterielle eiendeler	4		
Underentreprenører		8 324 380	7 796 705
Annen driftskostnad	5	21 239 742	18 150 463
<b>Sum kostnader</b>		<b>56 673 571</b>	<b>37 452 581</b>
<b>Driftsresultat</b>		<b>19 748 896</b>	<b>6 402 151</b>
<b>Finansinntekter og finanskostnader</b>			
Renteinntekt fra foretak i samme konsern		444 520	181 390
Annen renteinntekt		518	
Annen finansinntekt		14 311	22 454
<b>Sum finansinntekter</b>		<b>459 349</b>	<b>203 843</b>
Rentekostnad til foretak i samme konsern		2 293	134 049
Annen rentekostnad		165 113	877 240
Annen finanskostnad		3 375	4 998
<b>Sum finanskostnader</b>		<b>170 781</b>	<b>1 016 288</b>
<b>Netto finans</b>		<b>288 568</b>	<b>-812 445</b>
<b>Resultat før skattekostnad</b>		<b>20 037 464</b>	<b>5 589 707</b>
Skattekostnad på resultat	6	4 408 242	1 229 736
<b>Årsresultat</b>	7	<b>15 629 222</b>	<b>4 359 971</b>
<b>Årsresultat etter minoritetsinteresser</b>		<b>15 629 222</b>	<b>4 359 971</b>
<b>Totalresultat</b>		<b>15 629 222</b>	<b>4 359 971</b>
<b>Overføringer og disponeringer</b>			
Avsatt til annen egenkapital		15 629 222	4 359 971



Sum overføringer og  
disponeringer

15 629 222

4 359 971



Organisasjonsnr: 914 750 164  
RIMOL MILJØPARK AS

## BALANSE

**Beløp i: NOK** **Note** **2025** **2024**

### BALANSE - EIENDELER

#### Anleggsmidler

##### Immaterielle eiendeler

Utsatt skattefordel 6 1 090 171  
Sum immaterielle eiendeler 1 090 171

##### Varige driftsmidler

Maskiner og anlegg 26 800 078 30 818 784  
Driftsløsøre, inventar o.  
a. utstyr 4  
Sum varige driftsmidler 4 26 800 078 30 818 784

##### Finansielle anleggsmidler

Lån til foretak i samme  
konsern 8  
Sum anleggsmidler 26 800 078 31 908 955

#### Omløpsmidler

##### Varer

Sum varer 389 000 991 000

##### Fordringer

Kundefordringer 8 6 526 958 4 270 771  
Andre kortsiktige  
fordringer 8  
Konsernfordringer 21 328 918 7 195 291  
Sum fordringer 8 27 855 876 11 466 062

Bankinnskudd, kontanter o.  
l. 9

Sum omløpsmidler 28 244 876 12 457 062

### SUM EIENDELER

55 044 954 44 366 017

### BALANSE - EGENKAPITAL OG GJELD

#### Egenkapital

##### Innskutt egenkapital

Aksjekapital 10 100 000 100 000  
Sum innskutt egenkapital 100 000 100 000

##### Opptjent egenkapital

Annen egenkapital 8 402 535 23 354 102  
Sum opptjent egenkapital 8 402 535 23 354 102

Sum egenkapital 7 8 502 535 23 454 102



<b>Gjeld</b>			
<b>Langsiktig gjeld</b>			
Utsatt skatt	6	333 746	
<b>Sum avsetninger for forpliktelses</b>		<b>333 746</b>	
<b>Annen langsiktig gjeld</b>			
Gjeld til kredittinstitusjoner	8		
Øvrig langsiktig gjeld	8		
<b>Sum langsiktig gjeld</b>		<b>333 746</b>	
<b>Kortsiktig gjeld</b>			
Leverandørgjeld	8	5 261 072	3 114 365
Betalbar skatt	6		
Skyldig offentlige avgifter		71 487	-111 450
Annen kortsiktig gjeld	8	40 876 114	17 909 000
<b>Sum kortsiktig gjeld</b>	<b>8</b>	<b>46 208 674</b>	<b>20 911 916</b>
<b>Sum gjeld</b>		<b>46 542 420</b>	<b>20 911 916</b>
<b>SUM EGENKAPITAL OG GJELD</b>		<b>55 044 954</b>	<b>44 366 017</b>



Organisasjonsnr: 914 750 164  
RIMOL MILJØPARK AS

NOTEOPPLYSNINGER - SELSKAP

- alle poster oppgitt i hele tall

Note  
0

Antall årsverk i regnskapsåret  
0.00



Til generalforsamlingen i Rimol Miljøpark AS

## Uavhengig revisors beretning

### Konklusjon

Vi har revidert årsregnskapet for Rimol Miljøpark AS som består av balanse per 31. desember 2025 og resultatregnskap for regnskapsåret avsluttet per denne datoen og noter til årsregnskapet, herunder et sammendrag av viktige regnskapsprinsipper.

Etter vår mening oppfyller årsregnskapet gjeldende lovkrav, og gir årsregnskapet et rettviseende bilde av selskapets finansielle stilling per 31. desember 2025, og av dets resultater for regnskapsåret avsluttet per denne datoen i samsvar med regnskapslovens regler og god regnskapsskikk i Norge.

### Grunnlag for konklusjonen

Vi har gjennomført revisjonen i samsvar med International Standards on Auditing (ISA-ene). Våre oppgaver og plikter i henhold til disse standardene er beskrevet nedenfor under *Revisors oppgaver og plikter ved revisjonen av årsregnskapet*. Vi er uavhengige av selskapet i samsvar med kravene i relevante lover og forskrifter i Norge og International Code of Ethics for Professional Accountants (inkludert internasjonale uavhengighetsstandarder) utstedt av International Ethics Standards Board for Accountants (IESBA-reglene), og vi har overholdt våre øvrige etiske forpliktelser i samsvar med disse kravene. Innhentet revisjonsbevis er etter vår vurdering tilstrekkelig og hensiktsmessig som grunnlag for vår konklusjon.

### Styrets og daglig leders ansvar for årsregnskapet

Styret og daglig leder (ledelsen) er ansvarlige for å utarbeide årsregnskapet og for at det gir et rettviseende bilde i samsvar med regnskapslovens regler og god regnskapsskikk i Norge. Ledelsen er også ansvarlig for slik internkontroll som den finner nødvendig for å kunne utarbeide et årsregnskap som ikke inneholder vesentlig feilinformasjon, verken som følge av misligheter eller utilsiktede feil.

Ved utarbeidelsen av årsregnskapet må ledelsen ta standpunkt til selskapets evne til fortsatt drift og opplyse om forhold av betydning for fortsatt drift. Forutsetningen om fortsatt drift skal legges til grunn for årsregnskapet så lenge det ikke er sannsynlig at virksomheten vil bli avvirket.

### Revisors oppgaver og plikter ved revisjonen av årsregnskapet

Vårt mål er å oppnå betryggende sikkerhet for at årsregnskapet som helhet ikke inneholder vesentlig feilinformasjon, verken som følge av misligheter eller utilsiktede feil, og å avgi en revisjonsberetning som inneholder vår konklusjon. Betryggende sikkerhet er en høy grad av sikkerhet, men ingen garanti for at en revisjon utført i samsvar med ISA-ene, alltid vil avdekke vesentlig feilinformasjon. Feilinformasjon kan oppstå som følge av misligheter eller utilsiktede feil. Feilinformasjon er å anse som vesentlig dersom den enkeltvis eller samlet med rimelighet kan forventes å påvirke de økonomiske beslutningene som brukerne foretar på grunnlag av årsregnskapet. For videre beskrivelse av revisors oppgaver og plikter vises det til: <https://revisorforeningen.no/revisjonsberetninger>

Oslo, 27. mars 2026

**PricewaterhouseCoopers AS**

Thomas Whyte Gaardsø  
Statsautorisert revisor  
(elektronisk signert)

PricewaterhouseCoopers AS, org.no.: 997 009 713 MVA, Statsautoriserte revisorer, medlemmer av Den norske Revisorforening og autorisert regnskapsførerselskap  
Advokatfirmaet PricewaterhouseCoopers AS, Org.no.: 988 371 084 MVA, Medlemmer av Advokatforeningen. advokatfirmaet@pwc.com  
PwC Tax Services AS, Org.no.: 962 066 321 MVA, Autorisert regnskapsførerselskap, Medlem av Regnskap Norge

Drønning Eufemias gate 71, Postboks 748 Sentrum, NO-0106 Oslo, T: 02316 (+47 952 60 000) www.pwc.no



 **Securely signed with Brevio**

This document is electronically signed and sealed with Brevio under **eIDAS**, valid in all EU states. Signatures comply with **eIDAS** and **PADES** standards.

The identities of the signers are listed below:

2026-03-27 16:52:59 UTC+01:00


**Thomas Whyte Gaardsø**

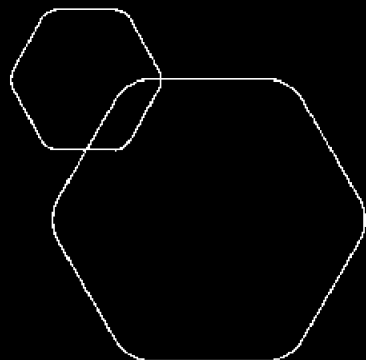
 **bankID**

NO BankID - af7cc49b-02ff-42e8-91d3-1dd93ae9c3dc

 **This document package contains:**

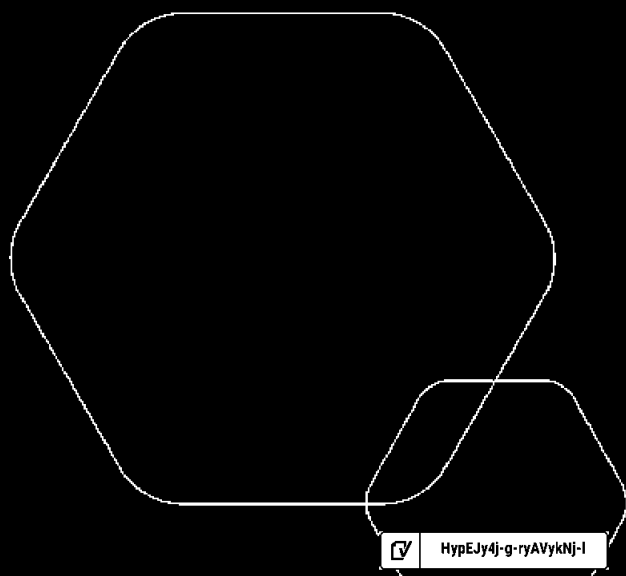
- The original document
- Closing page (this page)

 Electronic signatures are not visible but digitally integrated.



# Årsregnskap 2025 Rimol Miljøpark AS

Resultatregnskap  
Balanse  
Noter til regnskapet



Org.nr.: 914 750 164

 HypEJy4j-g-ryAVykNJ-l



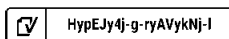
### RESULTATREGNSKAP

RIMOL MILJØPARK AS

DRIFTSINNEKTER OG DRIFTSKOSTNADER	Note	2025	2024
Salgsinntekt		76 422 467	43 854 732
<b>Sum driftsinntekter</b>		<b>76 422 467</b>	<b>43 854 732</b>
Materialkostnad		23 024 106	6 438 392
Underentreprenører		8 324 380	7 796 705
Lønnskostnad	3	66 637	14 780
Avskrivning av driftsmidler og immaterielle eiendeler	4	4 018 706	5 052 240
Annen driftskostnad	5	21 239 742	18 150 463
<b>Sum driftskostnader</b>		<b>56 673 571</b>	<b>37 452 581</b>
<b>Driftsresultat</b>		<b>19 748 896</b>	<b>6 402 151</b>
<b>FINANSINNEKTER OG FINANSKOSTNADER</b>			
Renteinntekt fra foretak i samme konsern		444 520	181 390
Annen renteinntekt		518	0
Annen finansinntekt		14 311	22 454
Rentekostnad til foretak i samme konsern		2 293	134 049
Annen rentekostnad		165 113	877 240
Annen finanskostnad		3 375	4 998
<b>Resultat av finansposter</b>		<b>288 568</b>	<b>-812 445</b>
Resultat før skattekostnad		20 037 464	5 589 707
Skattekostnad på resultat	6	4 408 242	1 229 736
<b>Resultat</b>		<b>15 629 222</b>	<b>4 359 971</b>
<b>EKSTRAORDINÆRE INNTEKTER OG KOSTNADER</b>			
<b>Årsresultat</b>	<b>7</b>	<b>15 629 222</b>	<b>4 359 971</b>
<b>OVERFØRINGER</b>			
Avsatt til annen egenkapital		15 629 222	4 359 971
<b>Sum overføringer</b>		<b>15 629 222</b>	<b>4 359 971</b>

RIMOL MILJØPARK AS

SIDE 2





### BALANSE

#### RIMOL MILJØPARK AS

EIENDELER	Note	2025	2024
<b>ANLEGGSMIDLER</b>			
<b>IMMATERIELLE EIENDELER</b>			
Utsatt skattefordel	6	0	1 090 171
<b>Sum immaterielle eiendeler</b>		<b>0</b>	<b>1 090 171</b>
<b>VARIGE DRIFTSMIDLER</b>			
Maskiner og anlegg		26 800 078	30 818 784
<b>Sum varige driftsmidler</b>	<b>4</b>	<b>26 800 078</b>	<b>30 818 784</b>
<b>FINANSIELLE ANLEGGSMIDLER</b>			
<b>Sum anleggsmidler</b>		<b>26 800 078</b>	<b>31 908 955</b>
<b>OMLØPSMIDLER</b>			
Lager av varer og annen beholdning		389 000	991 000
<b>FORDRINGER</b>			
Kundefordringer	8	6 526 958	4 270 771
Innskudd konsernkontoordning		21 328 918	7 195 291
<b>Sum fordringer</b>	<b>8</b>	<b>27 855 876</b>	<b>11 466 062</b>
<b>Sum omløpsmidler</b>		<b>28 244 876</b>	<b>12 457 062</b>
<b>Sum eiendeler</b>		<b>55 044 954</b>	<b>44 366 017</b>



## BALANSE

### RIMOL MILJØPARK AS

EGENKAPITAL OG GJELD	Note	2025	2024
<b>INNSKUTT EGENKAPITAL</b>			
Aksjekapital	10	100 000	100 000
<b>Sum innskutt egenkapital</b>		<b>100 000</b>	<b>100 000</b>
<b>OPPTJENT EGENKAPITAL</b>			
Annen egenkapital		8 402 535	23 354 102
<b>Sum opptjent egenkapital</b>		<b>8 402 535</b>	<b>23 354 102</b>
<b>Sum egenkapital</b>	<b>7</b>	<b>8 502 535</b>	<b>23 454 102</b>
<b>GJELD</b>			
<b>AVSETNING FOR FORPLIKTELSER</b>			
Utsatt skatt	6	333 746	0
<b>Sum avsetning for forpliktelser</b>		<b>333 746</b>	<b>0</b>
<b>ANNEN LANGSIKTIG GJELD</b>			
<b>KORTSIKTIG GJELD</b>			
Leverandørgjeld	8	5 261 072	3 114 365
Skyldig offentlige avgifter		71 487	-111 450
Annen kortsiktig gjeld	8	40 876 114	17 909 000
<b>Sum kortsiktig gjeld</b>	<b>8</b>	<b>46 208 674</b>	<b>20 911 916</b>
<b>Sum gjeld</b>		<b>46 542 420</b>	<b>20 911 916</b>
<b>Sum egenkapital og gjeld</b>		<b>55 044 954</b>	<b>44 366 017</b>

27.03.2026  
Styret i Rimol Miljøpark AS

Anders Gjerken  
styreleder

Magnus Gisvold Stedenfeldt  
styremedlem

Henrik Gustav Lier  
styremedlem

Sturla Sørhøy  
daglig leder



## **Regnskapsprinsipper**

Årsregnskapet er satt opp i samsvar med regnskapsloven og NRS 8 - God regnskapsskikk for små foretak.

### **Driftsinntekter**

Inntektsføring ved salg av varer skjer på leveringstidspunktet. Tjenester inntektsføres etter hvert som de leveres.

### **Skatt**

Skattekostnaden i resultatregnskapet omfatter både periodens betalbare skatt og endring i utsatt skatt. Skatt knyttet til egenkapitaltransaksjoner føres direkte mot egenkapitalen.

Utsatt skatt er beregnet med 22 % på grunnlag av de midlertidige forskjeller som eksisterer mellom regnskapsmessige og skattemessige verdier, samt ligningsmessig underskudd til fremføring ved utgangen av regnskapsåret. Skatteøkende og skattereduserende midlertidige forskjeller som reverserer eller kan reverseres i samme periode er utlignet og nettoført.

### **Klassifisering og vurdering av anleggsmidler**

Anleggsmidler omfatter eiendeler bestemt til varig eie og bruk. Anleggsmidler er vurdert til anskaffelseskost. Varige driftsmidler balanseføres og avskrives over driftsmidlets økonomiske levetid. Avskrivningsperioden for fast eiendom anskaffet etter 2009 er dekomponert i en del som gjelder råbygget og en del som gjelder faste tekniske installasjoner. Varige driftsmidler nedskrives til gjenvinnbart beløp ved verdifall som forventes ikke å være forbigående. Gjenvinnbart beløp er det høyeste av netto salgsverdi og verdi i bruk. Verdi i bruk er nåverdi av fremtidige kontantstrømmer knyttet til eiendelen. Nedskrivningen reverseres når grunnlaget for nedskrivningen ikke lenger er til stede.

### **Klassifisering og vurdering av omløpsmidler**

Omløpsmidler og kortsiktig gjeld omfatter normalt poster som forfaller til betaling innen ett år etter balansedagen, samt poster som knytter seg til varekretsløpet. Omløpsmidler vurderes til laveste verdi av anskaffelseskost og virkelig verdi.

### **Varer**

Varer er vurdert til det laveste av anskaffelseskost og netto salgsverdi.

### **Fordringer**

Kundefordringer og andre fordringer oppføres til pålydende etter fradrag for avsetning til forventet tap. Avsetning til tap gjøres på grunnlag av en individuell vurdering av de enkelte fordringene.

## **Note 2 - Ytre Miljø**


Selskapet er underlagt spesielle forskrifter som er utarbeidet av Klima og miljødirektoratet og kommunale instanser. Selskapet legger stor vekt på å møte de krav som stilles og arbeider aktivt for ytterligere forbedringer. Selskapets virksomhet påvirker ikke det ytre miljø utover det offentlige tillatelser tilsier.

## **Note 3 Lønnskostnader og revisjon**

Rimol Miljøpark AS har ikke hatt lønns- eller personalkostnader i 2025 og det foreligger heller ingen slike forpliktelser. Ressurser leies fra AF Decom AS.

Daglig leder er ansatt i AF Decom AS. Total godtgjørelse for daglig leder er belastet selskapet med kr 1 288 737 og er klassifisert som driftskostnader i årsregnskapet.

Det er ikke utbetalt styrehonorar eller andre ytelser til styret i 2025. Styrets leder har ikke avtale om bonus eller andre former for overskuddsdeling.

 HypEJy4j-g-ryAVykNj-l



<b>Ytelser til revisor</b>	<b>2025</b>	<b>2024</b>
Lovpålagt revisjon	87 920	31 340
Andre attestasjonstjenester	0	25 500
Skatterådgivning	0	0

Revisjonshonorar er oppgitt eksklusive merverdiavgift

## Note 4 Anleggsmidler


	<b>Maskiner og utstyr</b>
Anskaffelseskost pr. 01.01.2025	48 800 927
<b>Anskaffelseskost 31.12.2025</b>	<b>48 800 927</b>
Av- og nedskrivninger pr. 01.01.2025	-17 982 143
Årets ordinære avskrivninger	-4 018 706
<b>Av- og nedskrivninger pr. 31.12.2025</b>	<b>-22 000 849</b>
Bokført verdi 01.01.2025	30 818 784
Årets avskrivning og nedskrivning	-4 018 706
<b>Bokført verdi 31.12.2025</b>	<b>26 800 078</b>
Økonomisk levetid	3-5 år

## Note 5 Spesifikasjon av driftskostnader etter art

	<b>2025</b>	<b>2024</b>
Maskinleie	10 064 494	10 588 176
Leie tomt	704 000	889 871
Renovasjonsavgift	1 013 204	588 229
Konsulentkostnad	861 676	652 118
Deponiavgift	1 161 284	208 072
Øvrige driftskostnader	7 435 084	5 223 997
<b>Sum andre driftskostnader</b>	<b>21 239 742</b>	<b>18 150 463</b>

## Note 6 Skatt

<b>Årets skattekostnad</b>	<b>2025</b>	<b>2024</b>
Resultatført skatt på ordinært resultat:		
Betalbar skatt	2 984 325	0
Endring i utsatt skatt	1 423 917	1 229 736
<b>Skattekostnad ordinært resultat</b>	<b>4 408 242</b>	<b>1 229 736</b>
Skattepliktig inntekt:		
Resultat før skatt	20 037 464	5 589 707
Permanente forskjeller	0	0
Endring i midlertidige forskjeller	3 372 194	-7 681 150
Avgitt konsernbidrag	-13 565 112	0
Avskåret rentefradrag	0	-184 933
Anvendelse av fremførbart underskudd	-9 844 546	0

 HypEJy4j-g-ryAVykNj-l



<b>Skattepliktig inntekt</b>	<b>0</b>	<b>-2 276 376</b>
Betalbar skatt i balansen:		
Betalbar skatt på årets resultat	2 984 325	0
Betalbar skatt på avgitt konsernbidrag	-2 984 325	0
<b>Sum betalbar skatt i balansen</b>	<b>0</b>	<b>0</b>

Skatteeffekten av midlertidige forskjeller som har gitt opphav til utsatt skatt og utsatte skattefordeler, spesifisert på typer av midlertidige forskjeller

	<b>2025</b>	<b>2024</b>	<b>Endring</b>
Varige driftsmidler	8 082 028	7 421 222	-660 806
Avsetninger mv	-6 565 000	-2 532 000	4 033 000
<b>Sum</b>	<b>1 517 028</b>	<b>4 889 222</b>	<b>3 372 194</b>
Akkumulert fremførbart underskudd	0	-9 844 546	-9 844 546
<b>Grunnlag for utsatt skatt / skattefordel</b>	<b>1 517 028</b>	<b>-4 955 324</b>	<b>-6 472 353</b>
<b>Utsatt skatt / skattefordel (22 %)</b>	<b>333 746</b>	<b>-1 090 171</b>	<b>-1 423 918</b>

## Note 7 Egenkapital

	<b>Aksjekapital</b>	<b>Annen egenkapital</b>	<b>Sum egenkapital</b>
<b>Pr. 31.12.2024</b>	<b>100 000</b>	<b>23 354 102</b>	<b>23 454 102</b>
Årets resultat		15 629 222	15 629 222
Konsernbidrag avgitt		-30 580 789	-30 580 789
<b>Pr 31.12.2025</b>	<b>100 000</b>	<b>8 402 535</b>	<b>8 502 535</b>

## Note 8 Mellomværende med selskap i samme konsern

	<b>2025</b>	<b>2024</b>
<b>Fordringer</b>		
Kundefordringer konsern	1 995 350	0
Andre kortsiktige fordringer konsern	21 328 918	7 195 291
<b>Sum</b>	<b>23 324 268</b>	<b>7 195 291</b>
<b>Gjeld</b>		
Leverandørgjeld innen konsern	2 894 638	1 661 970
Annen kortsiktig gjeld konsern	0	7 500 000
<b>Sum</b>	<b>2 894 638</b>	<b>9 161 970</b>



## Note 9 Bankinnskudd

Selskapet inngår i konsernkontosystem tilrettelagt av DNB for AF Gruppen ASA og dets datterselskaper, hvor AF Gruppen Norge AS er toppkontoinnehaver. Deltagende selskap er solidarisk ansvarlig for innvilget kassekreditt. Per 31.12.2025 har selskapet saldo på 21 328 918 i konsernkontosystemet.

Saldo på konsernkontoordning klassifiseres som kortsiktig mellomværende med AF Gruppen Norge AS i regnskapet.

Selskapet har ingen bundne midler pr 31.12.2025.

## Note 10 Aksjonærer

Aksjekapitalen i Rimol Miljøpark AS pr. 31.12.2025 består av:

	<b>Antall</b>	<b>Pålydende</b>	<b>Bokført</b>
Ordinære aksjer	100	1 000,0	100 000
<b>Sum</b>	<b>100</b>		<b>100 000</b>

### Eierstruktur

	<b>Sum</b>	<b>Eierandel</b>	<b>Stemmeandel</b>
Af Decom AS	50	50,00	50,00
Af Energi Og Miljø AS	50	50,00	50,00
<b>Totalt antall aksjer</b>	<b>100</b>	<b>100,00</b>	<b>100,00</b>

Selskapets regnskap konsolideres inn i konsernregnskapet til AF Gruppen ASA. Utlevering av konsernregnskapet skjer ved henvendelse til AF Gruppen ASA, Standardveien 1, 0581 OSLO, eventuelt telefon nummer 22 89 11 00.



## 📄 Document summary

**COMPLETED BY ALL:**

27.03.2026 13:10

**SENT BY OWNER:**

Anders Gjerken · 27.03.2026 11:43

**DOCUMENT ID:**

ryAVyKNj-l

**ENVELOPE ID:**

HypEJy4j-g-ryAVyKNj-l

# Document history

**DOCUMENT NAME:**

Rimol Miljøpark AS 27032026.pdf

8 pages

**SHA-512:**

6e4f21893f3ba6c413cdee3a749f71a476b56acca8b4cb4

321c6d3c1fa1e6ff788b0dbcfcc5346502cf1409e17c495

021816ff55e65179e24d409f8613013a20

Verified ensures that the document has been signed according to the method stated above.

Copies of signed documents are securely stored by Verified.

**To review the signature validity, please open this PDF using Adobe Reader.**



GDPR  
compliant



eIDAS  
standard



PAdES  
sealed



## 🕒 Activity log

RECIPIENT	ACTION*	TIMESTAMP (CET)	METHOD	DETAILS
<b>Anders Gjerken</b> Anders.Gjerken@afgruppen.no	✍️ Signed Authenticated	27.03.2026 11:51 27.03.2026 11:51	Email Low	IP: 193.69.134.11 IP: 193.69.134.11
<b>Sturla Sørhøy</b> sturla.sorhoy@afgruppen.no	✍️ Signed Authenticated	27.03.2026 12:02 27.03.2026 11:55	Email Low	IP: 193.69.134.11 IP: 193.69.134.11
<b>Henrik Lier</b> henrik.lier@afgruppen.no	✍️ Signed Authenticated	27.03.2026 12:16 27.03.2026 12:15	Email Low	IP: 193.69.134.11 IP: 193.69.134.11
<b>Magnus Stedenfeldt</b> magnus.stedenfeldt@afgruppen.no	✍️ Signed Authenticated	27.03.2026 13:10 27.03.2026 12:17	Email Low	IP: 193.69.134.11 IP: 104.28.105.24

\* Action describes both the signing and authentication performed by each recipient. Authentication refers to the ID method used to access the document.

## 📎 Attachments

No attachments related to this document

## 📄 Custom events

No custom events related to this document

Verified ensures that the document has been signed according to the method stated above.

Copies of signed documents are securely stored by Verified.

**To review the signature validity, please open this PDF using Adobe Reader.**



GDPR  
compliant



eIDAS  
standard



PAdES  
sealed



# Årsregnskap 2025 Rimol Miljøpark AS

Resultatregnskap  
Balanse  
Noter til regnskapet



Org.nr.: 914 750 164



### RESULTATREGNSKAP

#### RIMOL MILJØPARK AS

DRIFTSINNETEKTER OG DRIFTSKOSTNADER	Note	2025	2024
Salgsinntekt		76 422 467	43 854 732
<b>Sum driftsinntekter</b>		<b>76 422 467</b>	<b>43 854 732</b>
Materialkostnad		23 024 106	6 438 392
Underentreprenører		8 324 380	7 796 705
Lønnskostnad	3	66 637	14 780
Avskrivning av driftsmidler og immaterielle eiendeler	4	4 018 706	5 052 240
Annen driftskostnad	5	21 239 742	18 150 463
<b>Sum driftskostnader</b>		<b>56 673 571</b>	<b>37 452 581</b>
<b>Driftsresultat</b>		<b>19 748 896</b>	<b>6 402 151</b>
<b>FINANSINNETEKTER OG FINANSKOSTNADER</b>			
Renteinntekt fra foretak i samme konsern		444 520	181 390
Annen renteinntekt		518	0
Annen finansinntekt		14 311	22 454
Rentekostnad til foretak i samme konsern		2 293	134 049
Annen rentekostnad		165 113	877 240
Annen finanskostnad		3 375	4 998
<b>Resultat av finansposter</b>		<b>288 568</b>	<b>-812 445</b>
Resultat før skattekostnad		20 037 464	5 589 707
Skattekostnad på resultat	6	4 408 242	1 229 736
<b>Resultat</b>		<b>15 629 222</b>	<b>4 359 971</b>
<b>EKSTRAORDINÆRE INNETEKTER OG KOSTNADER</b>			
<b>Årsresultat</b>	7	<b>15 629 222</b>	<b>4 359 971</b>
<b>OVERFØRINGER</b>			
Avsatt til annen egenkapital		15 629 222	4 359 971
<b>Sum overføringer</b>		<b>15 629 222</b>	<b>4 359 971</b>



### BALANSE

#### RIMOL MILJØPARK AS

EIENDELER	Note	2025	2024
<b>ANLEGGSMIDLER</b>			
<b>IMMATERIELLE EIENDELER</b>			
Utsatt skattefordel	6	0	1 090 171
<b>Sum immaterielle eiendeler</b>		<b>0</b>	<b>1 090 171</b>
<b>VARIGE DRIFTSMIDLER</b>			
Maskiner og anlegg		26 800 078	30 818 784
<b>Sum varige driftsmidler</b>	<b>4</b>	<b>26 800 078</b>	<b>30 818 784</b>
<b>FINANSIELLE ANLEGGSMIDLER</b>			
<b>Sum anleggsmidler</b>		<b>26 800 078</b>	<b>31 908 955</b>
<b>OMLØPSMIDLER</b>			
Lager av varer og annen beholdning		389 000	991 000
<b>FORDRINGER</b>			
Kundefordringer	8	6 526 958	4 270 771
Innskudd konsernkontoordning		21 328 918	7 195 291
<b>Sum fordringer</b>	<b>8</b>	<b>27 855 876</b>	<b>11 466 062</b>
<b>Sum omløpsmidler</b>		<b>28 244 876</b>	<b>12 457 062</b>
<b>Sum eiendeler</b>		<b>55 044 954</b>	<b>44 366 017</b>



## BALANSE

### RIMOL MILJØPARK AS

EGENKAPITAL OG GJELD	Note	2025	2024
<b>INNSKUTT EGENKAPITAL</b>			
Aksjekapital	10	100 000	100 000
<b>Sum innskutt egenkapital</b>		<b>100 000</b>	<b>100 000</b>
<b>OPPTJENT EGENKAPITAL</b>			
Annen egenkapital		8 402 535	23 354 102
<b>Sum opptjent egenkapital</b>		<b>8 402 535</b>	<b>23 354 102</b>
<b>Sum egenkapital</b>	<b>7</b>	<b>8 502 535</b>	<b>23 454 102</b>
<b>GJELD</b>			
<b>AVSETNING FOR FORPLIKTELSER</b>			
Utsatt skatt	6	333 746	0
<b>Sum avsetning for forpliktelser</b>		<b>333 746</b>	<b>0</b>
<b>ANNEN LANGSIKTIG GJELD</b>			
<b>KORTSIKTIG GJELD</b>			
Leverandørgjeld	8	5 261 072	3 114 365
Skyldig offentlige avgifter		71 487	-111 450
Annen kortsiktig gjeld	8	40 876 114	17 909 000
<b>Sum kortsiktig gjeld</b>	<b>8</b>	<b>46 208 674</b>	<b>20 911 916</b>
<b>Sum gjeld</b>		<b>46 542 420</b>	<b>20 911 916</b>
<b>Sum egenkapital og gjeld</b>		<b>55 044 954</b>	<b>44 366 017</b>

27.03.2026  
Styret i Rimol Miljøpark AS

Anders Gjerken  
styreleder

Magnus Gisvold Stedenfeldt  
styremedlem

Henrik Gustav Lier  
styremedlem

Sturla Sørhøy  
daglig leder



## **Regnskapsprinsipper**

Årsregnskapet er satt opp i samsvar med regnskapsloven og NRS 8 - God regnskapsskikk for små foretak.

### **Driftsinntekter**

Inntektsføring ved salg av varer skjer på leveringstidspunktet. Tjenester inntektsføres etter hvert som de leveres.

### **Skatt**

Skattekostnaden i resultatregnskapet omfatter både periodens betalbare skatt og endring i utsatt skatt. Skatt knyttet til egenkapitaltransaksjoner føres direkte mot egenkapitalen.

Utsatt skatt er beregnet med 22 % på grunnlag av de midlertidige forskjeller som eksisterer mellom regnskapsmessige og skattemessige verdier, samt ligningsmessig underskudd til fremføring ved utgangen av regnskapsåret. Skatteøkende og skattereduserende midlertidige forskjeller som reverserer eller kan reverseres i samme periode er utlignet og nettoført.

### **Klassifisering og vurdering av anleggsmidler**

Anleggsmidler omfatter eiendeler bestemt til varig eie og bruk. Anleggsmidler er vurdert til anskaffelseskost. Varige driftsmidler balanseføres og avskrives over driftsmidlets økonomiske levetid. Avskrivningsperioden for fast eiendom anskaffet etter 2009 er dekomponert i en del som gjelder råbygget og en del som gjelder faste tekniske installasjoner. Varige driftsmidler nedskrives til gjenvinnbart beløp ved verdifall som forventes ikke å være forbigående. Gjenvinnbart beløp er det høyeste av netto salgsverdi og verdi i bruk. Verdi i bruk er nåverdi av fremtidige kontantstrømmer knyttet til eiendelen. Nedskrivningen reverseres når grunnlaget for nedskrivningen ikke lenger er til stede.

### **Klassifisering og vurdering av omløpsmidler**

Omløpsmidler og kortsiktig gjeld omfatter normalt poster som forfaller til betaling innen ett år etter balansedagen, samt poster som knytter seg til varekretsløpet. Omløpsmidler vurderes til laveste verdi av anskaffelseskost og virkelig verdi.

### **Varer**

Varer er vurdert til det laveste av anskaffelseskost og netto salgsverdi.

### **Fordringer**

Kundefordringer og andre fordringer oppføres til pålydende etter fradrag for avsetning til forventet tap. Avsetning til tap gjøres på grunnlag av en individuell vurdering av de enkelte fordringene.

## **Note 2 - Ytre Miljø**

Selskapet er underlagt spesielle forskrifter som er utarbeidet av Klima og miljødirektoratet og kommunale instanser. Selskapet legger stor vekt på å møte de krav som stilles og arbeider aktivt for ytterligere forbedringer. Selskapets virksomhet påvirker ikke det ytre miljø utover det offentlige tillatelser tilsier.

## **Note 3 Lønnskostnader og revisjon**

Rimol Miljøpark AS har ikke hatt lønns- eller personalkostnader i 2025 og det foreligger heller ingen slike forpliktelser. Ressurser leies fra AF Decom AS.

Daglig leder er ansatt i AF Decom AS. Total godtgjørelse for daglig leder er belastet selskapet med kr 1 288 737 og er klassifisert som driftskostnader i årsregnskapet.

Det er ikke utbetalt styrehonorar eller andre ytelser til styret i 2025. Styrets leder har ikke avtale om bonus eller andre former for overskuddsdeling.



<b>Ytelser til revisor</b>	<b>2025</b>	<b>2024</b>
Lovpålagt revisjon	87 920	31 340
Andre attestasjonstjenester	0	25 500
Skatterådgivning	0	0

Revisjonshonorar er oppgitt eksklusive merverdiavgift

### Note 4 Anleggsmidler

	<b>Maskiner og utstyr</b>
Anskaffelseskost pr. 01.01.2025	48 800 927
<b>Anskaffelseskost 31.12.2025</b>	48 800 927
Av- og nedskrivninger pr. 01.01.2025	-17 982 143
Årets ordinære avskrivninger	-4 018 706
<b>Av- og nedskrivninger pr. 31.12.2025</b>	-22 000 849
Bokført verdi 01.01.2025	30 818 784
Årets avskrivning og nedskrivning	-4 018 706
<b>Bokført verdi 31.12.2025</b>	26 800 078
Økonomisk levetid	3-5 år

### Note 5 Spesifikasjon av driftskostnader etter art

	<b>2025</b>	<b>2024</b>
Maskinleie	10 064 494	10 588 176
Leie tomt	704 000	889 871
Renovasjonsavgift	1 013 204	588 229
Konsulentkostnad	861 676	652 118
Deponiavgift	1 161 284	208 072
Øvrige driftskostnader	7 435 084	5 223 997
<b>Sum andre driftskostnader</b>	<b>21 239 742</b>	<b>18 150 463</b>

### Note 6 Skatt

<b>Årets skattekostnad</b>	<b>2025</b>	<b>2024</b>
Resultatført skatt på ordinært resultat:		
Betalbar skatt	2 984 325	0
Endring i utsatt skatt	1 423 917	1 229 736
<b>Skattekostnad ordinært resultat</b>	<b>4 408 242</b>	<b>1 229 736</b>
Skattepliktig inntekt:		
Resultat før skatt	20 037 464	5 589 707
Permanente forskjeller	0	0
Endring i midlertidige forskjeller	3 372 194	-7 681 150
Avgitt konsernbidrag	-13 565 112	0
Avskåret rentefradrag	0	-184 933
Anvendelse av fremførbart underskudd	-9 844 546	0



<b>Skattepliktig inntekt</b>	<b>0</b>	<b>-2 276 376</b>
Betalbar skatt i balansen:		
Betalbar skatt på årets resultat	2 984 325	0
Betalbar skatt på avgitt konsernbidrag	-2 984 325	0
<b>Sum betalbar skatt i balansen</b>	<b>0</b>	<b>0</b>

Skatteeffekten av midlertidige forskjeller som har gitt opphav til utsatt skatt og utsatte skattefordeler, spesifisert på typer av midlertidige forskjeller

	<b>2025</b>	<b>2024</b>	<b>Endring</b>
Varige driftsmidler	8 082 028	7 421 222	-660 806
Avsetninger mv	-6 565 000	-2 532 000	4 033 000
<b>Sum</b>	<b>1 517 028</b>	<b>4 889 222</b>	<b>3 372 194</b>
Akkumulert fremførbart underskudd	0	-9 844 546	-9 844 546
<b>Grunnlag for utsatt skatt / skattefordel</b>	<b>1 517 028</b>	<b>-4 955 324</b>	<b>-6 472 353</b>
<b>Utsatt skatt / skattefordel (22 %)</b>	<b>333 746</b>	<b>-1 090 171</b>	<b>-1 423 918</b>

## Note 7 Egenkapital

	<b>Aksjekapital</b>	<b>Annen egenkapital</b>	<b>Sum egenkapital</b>
<b>Pr. 31.12.2024</b>	<b>100 000</b>	<b>23 354 102</b>	<b>23 454 102</b>
Årets resultat		15 629 222	15 629 222
Konsernbidrag avgitt		-30 580 789	-30 580 789
<b>Pr 31.12.2025</b>	<b>100 000</b>	<b>8 402 535</b>	<b>8 502 535</b>

## Note 8 Mellomværende med selskap i samme konsern

	<b>2025</b>	<b>2024</b>
<b>Fordringer</b>		
Kundefordringer konsern	1 995 350	0
Andre kortsiktige fordringer konsern	21 328 918	7 195 291
<b>Sum</b>	<b>23 324 268</b>	<b>7 195 291</b>
<b>Gjeld</b>		
Leverandørgjeld innen konsern	2 894 638	1 661 970
Annen kortsiktig gjeld konsern	0	7 500 000
<b>Sum</b>	<b>2 894 638</b>	<b>9 161 970</b>



## Note 9 Bankinnskudd

Selskapet inngår i konsernkontosystem tilrettelagt av DNB for AF Gruppen ASA og dets datterselskaper, hvor AF Gruppen Norge AS er toppkontoinehaver. Deltagende selskap er solidarisk ansvarlig for innvilget kassekreditt. Per 31.12.2025 har selskapet saldo på 21 328 918 i konsernkontosystemet.

Saldo på konsernkontoordning klassifiseres som kortsiktig mellomværende med AF Gruppen Norge AS i regnskapet.

Selskapet har ingen bundne midler pr 31.12.2025.

## Note 10 Aksjonærer

Aksjekapitalen i Rimol Miljøpark AS pr. 31.12.2025 består av:

	<b>Antall</b>	<b>Pålydende</b>	<b>Bokført</b>
Ordinære aksjer	100	1 000,0	100 000
<b>Sum</b>	<b>100</b>		<b>100 000</b>

### Eierstruktur

	<b>Sum</b>	<b>Eierandel</b>	<b>Stemmeandel</b>
Af Decom AS	50	50,00	50,00
Af Energi Og Miljø AS	50	50,00	50,00
<b>Totalt antall aksjer</b>	<b>100</b>	<b>100,00</b>	<b>100,00</b>

Selskapets regnskap konsolideres inn i konsernregnskapet til AF Gruppen ASA. Utlevering av konsernregnskapet skjer ved henvendelse til AF Gruppen ASA, Standardveien 1, 0581 OSLO, eventuelt telefon nummer 22 89 11 00.