



ÅRSREGNSKAPET FOR REGNSKAPSÅRET 2020 - GENERELL INFORMASJON

Enheten

Organisasjonsnummer: 912 892 522
Organisasjonsform: Aksjeselskap
Foretaksnavn: SCANDEC HOLDING AS
Forretningsadresse: Trollåsveien 6
1414 TROLLÅSEN

Regnskapsår

Årsregnskapets periode: 01.01.2020 - 31.12.2020

Konsern

Mørselskap i konsern: Ja
Konsernregnskap lagt ved: Ja

Regnskapsregler

Regler for små foretak benyttet: Nei
Benyttet ved utarbeidelsen av årsregnskapet til selskapet: Regnskapslovens alminnelige regler
Benyttet ved utarbeidelsen av årsregnskapet til konsernet: Regnskapslovens alminnelige regler

Årsregnskapet fastsatt av kompetent organ

Bekreftet av representant for selskapet: Knut Øversjøen
Dato for fastsettelse av årsregnskapet: 07.05.2021

Grunnlag for avgivelse

År 2020: Årsregnskapet er elektronisk innlevert
År 2019: Tall er hentet fra elektronisk innlevert årsregnskap fra 2020

Det er ikke krav til at årsregnskapet m.v. som sendes til Regnskapsregisteret er undertegnet. Kontrollen på at dette er utført ligger hos revisor/enhetens øverste organ. Sikkerheten ivaretas ved at innsender har rolle/rettighet for innsending av årsregnskapet via Altinn, og ved at det bekreftes at årsregnskapet er fastsatt av kompetent organ.

Brønnøysundregistrene, 26.07.2022



Resultatregnskap

| Beløp i: NOK | Note | 2020 | 2019 |
|--|------|-------------------|----------------|
| RESULTATREGNSKAP | | | |
| Kostnader | | | |
| Annen driftskostnad | 2 | 58 812 | 58 750 |
| Sum kostnader | | 58 812 | 58 750 |
| Driftsresultat | | -58 812 | -58 750 |
| Finansinntekter og finanskostnader | | | |
| Inntekt på investering i datterselskap og tilknyttet selskap | 3 | 15 843 082 | 501 679 |
| Annen renteinntekt | | 0 | 20 |
| Annen finansinntekt | 8 | 1 269 | 134 663 |
| Sum finansinntekter | | 15 844 351 | 636 362 |
| Verdireduksjon andre finansielle instrumenter vurdert til virkelig verdi | 8 | 676 714 | |
| Annen rentekostnad | | 301 799 | 379 758 |
| Annen finanskostnad | | 83 740 | 3 192 |
| Sum finanskostnader | | 1 062 253 | 382 950 |
| Netto finans | | 14 782 098 | 253 412 |
| Ordinært resultat før skattekostnad | | 14 723 286 | 194 662 |
| Skattekostnad på ordinært resultat | 4 | 0 | 13 200 |
| Ordinært resultat etter skattekostnad | | 14 723 286 | 181 462 |
| Årsresultat | | 14 723 286 | 181 462 |
| Overføringer og disponeringer | | | |
| Overføringer til/fra annen egenkapital | | 14 723 286 | 181 463 |
| Sum overføringer og disponeringer | 5 | 14 723 286 | 181 463 |



Balanse

| Beløp i: NOK | Note | 2020 | 2019 |
|---|------|-------------------|-------------------|
| BALANSE - EIENDELER | | | |
| Anleggsmidler | | | |
| Immaterielle eiendeler | | | |
| Konsesjoner, patenter, lisenser, varemerker og lignende rettigheter | | 101 079 | 0 |
| Sum immaterielle eiendeler | | 101 079 | 0 |
| Finansielle anleggsmidler | | | |
| Investering i datterselskap | 3 | 37 125 433 | 36 104 684 |
| Sum finansielle anleggsmidler | | 37 125 433 | 36 104 684 |
| Sum anleggsmidler | | 37 226 512 | 36 104 684 |
| Omløpsmidler | | | |
| Varer | | | |
| Fordringer | | | |
| Konsernfordringer | 3 | 15 843 082 | 1 237 676 |
| Sum fordringer | | 15 843 082 | 1 237 676 |
| Investeringer | | | |
| Andre markedsbaserte finansielle instrumenter | 8 | 0 | 134 663 |
| Sum investeringer | | 0 | 134 663 |
| Bankinnskudd, kontanter og lignende | | | |
| Bankinnskudd, kontanter og lignende | | 15 423 | 2 593 |
| Sum bankinnskudd, kontanter og lignende | | 15 423 | 2 593 |
| Sum omløpsmidler | | 15 858 505 | 1 374 932 |
| SUM EIENDELER | | 53 085 017 | 37 479 616 |

BALANSE - EGENKAPITAL OG GJELD

Egenkapital



Balanse

| Beløp i: NOK | Note | 2020 | 2019 |
|---|-------------|-------------------|-------------------|
| Innskutt egenkapital | | | |
| Selskapskapital | 5,6 | 2 100 000 | 2 100 000 |
| Beholdning av egne aksjer | 5,6 | -65 000 | -65 000 |
| Overkurs | 5 | 400 000 | 400 000 |
| Sum innskutt egenkapital | | 2 435 000 | 2 435 000 |
| Opptjent egenkapital | | | |
| Annen egenkapital | 5 | 35 618 889 | 25 395 603 |
| Sum opptjent egenkapital | | 35 618 889 | 25 395 603 |
| Sum egenkapital | | 38 053 889 | 27 830 603 |
| Gjeld | | | |
| Langsiktig gjeld | | | |
| Annen langsiktig gjeld | | | |
| Gjeld til kredittinstitusjoner | 7,8 | 8 525 000 | 9 625 000 |
| Sum annen langsiktig gjeld | | 8 525 000 | 9 625 000 |
| Sum langsiktig gjeld | | 8 525 000 | 9 625 000 |
| Kortsiktig gjeld | | | |
| Kortsiktig konserngjeld | 3 | 5 940 064 | 0 |
| Annen kortsiktig gjeld | | 24 013 | 24 013 |
| Andre markedsbaserte finansielle instrumenter | 8 | 542 051 | |
| Sum kortsiktig gjeld | | 6 506 128 | 24 013 |
| Sum gjeld | | 15 031 128 | 9 649 013 |
| SUM EGENKAPITAL OG GJELD | | 53 085 017 | 37 479 616 |



Konsernets resultatregnskap

| Beløp i: NOK | Note | 2020 | 2019 |
|--|------|--------------------|--------------------|
| RESULTATREGNSKAP | | | |
| Inntekter | | | |
| Salgsinntekt | 15 | 241 155 319 | 202 805 929 |
| Annen driftsinntekt | | 504 565 | 348 677 |
| Sum inntekter | | 241 659 884 | 203 154 606 |
| Kostnader | | | |
| Varekostnad | | 167 257 339 | 142 085 678 |
| Lønnskostnad | 2 | 34 404 920 | 29 091 052 |
| Avskrivning anleggsmidler | 5 | 465 105 | 405 250 |
| Avskrivning goodwill | 4 | 1 386 343 | 1 386 343 |
| Annen driftskostnad | 2,13 | 19 380 958 | 17 015 993 |
| Sum kostnader | | 222 894 665 | 189 984 316 |
| Driftsresultat | | 18 765 219 | 13 170 290 |
| Finansinntekter og finanskostnader | | | |
| Annen finansinntekt | 14 | 119 413 | 305 089 |
| Sum finansinntekter | | 119 413 | 305 089 |
| Annen finanskostnad | | 1 988 840 | 1 276 061 |
| Sum finanskostnader | | 1 988 840 | 1 276 061 |
| Netto finans | | -1 869 427 | -970 972 |
| Ordinært resultat før skattekostnad | | 16 895 792 | 12 199 318 |
| Skattekostnad på ordinært resultat | 3 | 4 427 204 | 3 012 134 |
| Ordinært resultat etter skattekostnad | | 12 468 588 | 9 187 184 |
| Årsresultat | | 12 468 588 | 9 187 184 |
| Overføringer og disponeringer | | | |
| Overføringer til/fra annen egenkapital | | 12 468 588 | 9 187 184 |
| Sum overføringer og disponeringer | | 12 468 588 | 9 187 184 |



Konsernets balanse

| Beløp i: NOK | Note | 2020 | 2019 |
|---|------|--------------------|-------------------|
| BALANSE - EIENDELER | | | |
| Anleggsmidler | | | |
| Immaterielle eiendeler | | | |
| Programvare og rettigheter | 4 | 101 079 | 0 |
| Utsatt skattefordel | 3 | 209 516 | 348 683 |
| Goodwill | 4 | 18 022 457 | 19 408 800 |
| Sum immaterielle eiendeler | | 18 333 052 | 19 757 483 |
| Varige driftsmidler | | | |
| Driftsløsøre, inventar, verktøy, kontormaskiner og lignende | 5,12 | 1 850 215 | 860 005 |
| Sum varige driftsmidler | | 1 850 215 | 860 005 |
| Sum anleggsmidler | | 20 183 267 | 20 617 488 |
| Omløpsmidler | | | |
| Varer | | | |
| Varer | 6,12 | 28 503 521 | 31 939 635 |
| Sum varer | | 28 503 521 | 31 939 635 |
| Fordringer | | | |
| Kundefordringer | 12 | 53 023 374 | 32 064 411 |
| Andre fordringer | 7 | 1 283 834 | 1 272 208 |
| Sum fordringer | | 54 307 208 | 33 336 619 |
| Bankinnskudd, kontanter og lignende | | | |
| Bankinnskudd, kontanter og lignende | 8 | 7 497 569 | 2 375 821 |
| Sum bankinnskudd, kontanter og lignende | | 7 497 569 | 2 375 821 |
| Sum omløpsmidler | | 90 308 298 | 67 652 075 |
| SUM EIENDELER | | 110 491 565 | 88 269 563 |

BALANSE - EGENKAPITAL OG GJELD

Egenkapital



Konsernets balanse

| Beløp i: NOK | Note | 2020 | 2019 |
|---|-------|--------------------|-------------------|
| Innskutt egenkapital | | | |
| Selskapskapital | 9,10 | 2 100 000 | 2 100 000 |
| Beholdning av egne aksjer | 9 | -65 000 | -65 000 |
| Overkurs | 9 | 400 000 | 400 000 |
| Sum innskutt egenkapital | | 2 435 000 | 2 435 000 |
| Opptjent egenkapital | | | |
| Annen egenkapital | 9 | 36 159 218 | 28 208 636 |
| Sum opptjent egenkapital | | 36 159 218 | 28 208 636 |
| Sum egenkapital | | 38 594 218 | 30 643 636 |
| Gjeld | | | |
| Langsiktig gjeld | | | |
| Annen langsiktig gjeld | | | |
| Gjeld til kredittinstitusjoner | 11,12 | 8 525 000 | 9 625 000 |
| Sum annen langsiktig gjeld | | 8 525 000 | 9 625 000 |
| Sum langsiktig gjeld | | 8 525 000 | 9 625 000 |
| Kortsiktig gjeld | | | |
| Gjeld til kredittinstitusjoner | 12 | 6 592 636 | 10 525 339 |
| Leverandørgjeld | | 26 712 915 | 18 948 348 |
| Betalbar skatt | 3 | 4 288 037 | 3 217 377 |
| Skyldige offentlige avgifter | | 16 517 327 | 10 525 673 |
| Annen kortsiktig gjeld | | 8 719 382 | 4 918 853 |
| Andre markedsbaserte finansielle instrumenter | 14 | 542 051 | |
| Sum kortsiktig gjeld | | 63 372 348 | 48 135 590 |
| Sum gjeld | | 71 897 348 | 57 760 590 |
| SUM EGENKAPITAL OG GJELD | | 110 491 566 | 88 404 226 |



Vidi Revisjon AS
Medlem av Crowe Global
Medlem av DnR

Olaf Helsets vei 5,
0694 Oslo
Telefon: +47 23 16 76 00

firmapost@crowe.no
www.crowe.no
Foretaksreg.: 993 809 489 MVA

Til generalforsamlingen i
Scandec Holding AS

UAVHENGIG REVISORS BERETNING

Uttalelse om revisjonen av årsregnskapet

Konklusjon

Vi har revidert Scandec Holding AS sitt årsregnskap som viser et overskudd for selskapsregnskapet på kr 14 723 286 og et overskudd for konsernregnskapet på kr 12 468 588.

Årsregnskapet består av:

- selskapsregnskapet, som består av balanse per 31. desember 2020, resultatregnskap og kontantstrømoppstilling for regnskapsåret avsluttet per denne datoen og noter, herunder et sammendrag av viktige regnskapsprinsipper, og
- konsernregnskapet som består av balanse per 31. desember 2020, resultatregnskap, og kontantstrømoppstilling for regnskapsåret avsluttet per denne datoen og noter, herunder et sammendrag av viktige regnskapsprinsipper.

Etter vår mening:

- er årsregnskapet avgitt i samsvar med lov og forskrifter
- gir selskapsregnskapet et rettviseende bilde av den finansielle stillingen til Scandec Holding AS per 31. desember 2020 og av selskapets resultater og kontantstrømmer for regnskapsåret som ble avsluttet per denne datoen i samsvar med regnskapslovens regler og god regnskapsskikk i Norge.
- gir konsernregnskapet et rettviseende bilde av den finansielle stillingen til konsernet Scandec Holding AS per 31. desember 2020 og av konsernets resultater og kontantstrømmer for det avsluttede regnskapsåret i samsvar med regnskapslovens regler og god regnskapsskikk i Norge.

Grunnlag for konklusjonen

Vi har gjennomført revisjonen i samsvar med lov, forskrift og god revisjonsskikk i Norge, herunder de internasjonale revisjonsstandardene International Standards on Auditing (ISA-ene). Våre oppgaver og plikter i henhold til disse standardene er beskrevet i Revisors oppgaver og plikter ved revisjon av årsregnskapet. Vi er uavhengige av selskapet slik det kreves i lov og forskrift, og har overholdt våre øvrige etiske forpliktelser i samsvar med disse kravene. Etter vår oppfatning er innhentet revisjonsbevis tilstrekkelig og hensiktsmessig som grunnlag for vår konklusjon.



Øvrig informasjon

Ledelsen er ansvarlig for øvrig informasjon. Øvrig informasjon består av årsberetningen, men inkluderer ikke årsregnskapet og revisjonsberetningen.

Vår uttalelse om revisjonen av årsregnskapet dekker ikke øvrig informasjon, og vi attesterer ikke den øvrige informasjonen.

I forbindelse med revisjonen av årsregnskapet er det vår oppgave å lese øvrig informasjon med det formål å vurdere hvorvidt det foreligger vesentlig inkonsistens mellom øvrig informasjon og årsregnskapet, kunnskap vi har opparbeidet oss under revisjonen, eller hvorvidt den tilsynelatende inneholder vesentlig feilinformasjon. Dersom vi hadde konkludert med at den øvrige informasjonen inneholder vesentlig feilinformasjon er vi pålagt å rapportere det. Vi har ingenting å rapportere i så henseende.

Ledelsens ansvar for årsregnskapet

Ledelsen er ansvarlig for å utarbeide årsregnskapet i samsvar med lov og forskrifter, herunder for at det gir et rettviseende bilde i samsvar med regnskapslovens regler og god regnskapsskikk i Norge. Ledelsen er også ansvarlig for slik intern kontroll som den finner nødvendig for å kunne utarbeide et årsregnskap som ikke inneholder vesentlig feilinformasjon, verken som følge av misligheter eller utilsiktede feil.

Ved utarbeidelsen av årsregnskapet må ledelsen ta standpunkt til selskapets og konsernets evne til fortsatt drift og opplyse om forhold av betydning for fortsatt drift. Forutsetningen om fortsatt drift skal legges til grunn for årsregnskapet så lenge det ikke er sannsynlig at virksomheten vil bli avvirket.

Revisors oppgaver og plikter ved revisjonen av årsregnskapet

Vårt mål er å oppnå betryggende sikkerhet for at årsregnskapet som helhet ikke inneholder vesentlig feilinformasjon, verken som følge av misligheter eller utilsiktede feil, og å avgi en revisjonsberetning som inneholder vår konklusjon. Betryggende sikkerhet er en høy grad av sikkerhet, men ingen garanti for at en revisjon utført i samsvar med lov, forskrift og god revisjonsskikk i Norge, herunder ISA-ene, alltid vil avdekke vesentlig feilinformasjon som eksisterer. Feilinformasjon kan oppstå som følge av misligheter eller utilsiktet feil. Feilinformasjon blir vurdert som vesentlig dersom den enkeltvis eller samlet med rimelighet kan forventes å påvirke økonomiske beslutninger som brukerne foretar basert på årsregnskapet.

For videre beskrivelse av revisors oppgaver og plikter vises det til <https://revisorforeningen.no/revisjonsberetninger>.



Uttalelse om øvrige lovmessige krav

Konklusjon om årsberetningen

Basert på vår revisjon av årsregnskapet som beskrevet ovenfor, mener vi at opplysningene i årsberetningen om årsregnskapet, forutsetningen om fortsatt drift og forslaget til anvendelse av overskuddet er konsistente med årsregnskapet og i samsvar med lov og forskrifter.

Konklusjon om registrering og dokumentasjon


Basert på vår revisjon av årsregnskapet som beskrevet ovenfor, og kontrollhandlinger vi har funnet nødvendig i henhold til internasjonal standard for attestasjonsoppdrag (ISAE) 3000 «Attestasjonsoppdrag som ikke er revisjon eller forenklet revisorkontroll av historisk finansiell informasjon», mener vi at ledelsen har oppfylt sin plikt til å sørge for ordentlig og oversiktlig registrering og dokumentasjon av selskapets regnskapsopplysninger i samsvar med lov, og god bokføringskikk i Norge.


Oslo, 18. april 2021

VIDI REVISJON AS

Loyd Espen Fagereng
statsautorisert revisor



 Legally signed by
Kjell-Runar Haukelidsæter
15.04.2021

 Legally signed by
Roy Oddvar Myklebust
15.04.2021

 Legally signed by
Knut Øversjøen
16.04.2021

Årsregnskap

Scandec Holding AS

Styrets årsberetning
Selskapsregnskap
Konsernregnskap

2020

Organisasjonsnummer 912 892 522



Scandec Holding AS Årsberetning for 2020



VIRKSOMHETEN

Scandec Holding AS ble stiftet 6. desember 2013 med formål å eie aksjer i andre selskaper samt alt som står i forbindelse med dette. Selskapet overtok samme måned 100 % eierskap i Scandec Systemer AS, og er morselskap i et konsern lokalisert på Trollåsen utenfor Oslo. 2020 er således det syvende hele driftsåret for konsernet.

REDEGJØRELSE FOR ÅRSREGNSKAPET

Styret mener at årsberetning med regnskap gir et riktig bilde av konsernets eiendeler og gjeld, finansielle stilling og resultat.

Morselskapet hadde ingen omsetning i 2020 og 2019. Årets resultat ble 14,7 MNOK (2019, 0,2 MNOK). Konsernet hadde en omsetning på 241,7 MNOK (2019, 203,2 MNOK) og et årsresultat på 12,5 MNOK (2019, 9,2 MNOK).

Økningen i omsetning skyldes økt salgsaktivitet, fokus på større avtalepartnere og omstrukturering av salsorganisasjonen. Omsetningsveksten var jevnere og bedre fordelt på flere forhandlere enn tidligere år.

FINANSIELL RISIKO

Konsernets finansielle risiko er først og fremst knyttet til valutakurssvingninger på innkjøp. Varekjøp i Scandec Systemer AS består i hovedsak av importerte varer som kjøpes inn i EUR, USD, SEK og GBP. Uheldige effekter av valutasingninger søkes motvirket gjennom valutasikringer.

Selskapets lån er i norske kroner i Nordea. Hoved lånet på 8,5 MNOK forfaller 10.09.2023. Det er inngått rentebytteavtale i 2019. Se omtale i egen note til årsregnskapet.

Scandec Systemer AS har inngått factoring avtale med Nordea Finans på kundefordringene.

Scandec Systemer AS har en betydelig kundeportefølje over hele landet, og vil løpende være eksponert for kredittrisikoen hos våre kunder. Det har historisk sett vært veldig lave tap i kundeporteføljen.

Scandec Systemer AS er generelt eksponert mot den norske økonomien, og den offentlige sektor spesielt. Våre hovedmarkeder har historisk sett vært meget stabile.

Konsernet er eksponert mot valuta og markedsrisiko gjennom heleid datterselskap Scandec System AB.

Det er kontinuerlig fokus på å forbedre likviditeten både mot kunder og leverandører, og løpende likviditetsbehov vil svinge med hvilke typer produkter vi selger kombinert med hvilke leverandører som brukes. Dette er kun kortsiktige svingninger, og langsiktige vil kontantstrømmen i selskapet følge inntjeningen.

KONTANTSTRØM

Samlet kontantstrøm fra operasjonelle aktiviteter i konsernet var i 2020 på 16,2 MNOK mens driftsresultatet var på 18,8 MNOK. Differensen ligger primært i endringene i varelager, kundefordringer, leverandørgjeld og andre tidsavgrensningsposter.

Selskapsregnskapet har en netto kontantstrøm fra drift på -0,5 MNOK.

Konsernets evne til egenfinansiering av investeringer vurderes som god.



FORTSATT DRIFT OG FREMTIDIG UTVIKLING

Årsregnskapet for 2020 er satt opp under forutsetningen av fortsatt drift, og det bekreftes forutsetningen om fortsatt drift er tilstede. Styret har et positivt syn på den videre utvikling og venter, med forbehold om usikkerhet knyttet til vurderingen av fremtiden, fortsatt veks for konsernet, dette basert på et solid produktspekter og dyktige medarbeidere.

For 2021 forventer konsernet ett aktivitetsnivå minst på linje med 2020. Produktporteføljen forventes å være konkurransedyktig både på kvalitet og innhold også i 2021.

HENDELSER ETTER BALANSEDAGEN

Per dato for avleggelse av årsregnskapet vurderer styret at det ikke foreligger informasjon eller forhold som indikerer at forutsetningen om fortsatt drift ikke kan legges til grunn. Styret følger utviklingen knyttet til Covid-19 nøye og vurderer løpende tiltak dersom slike blir nødvendige.

ARBEIDSMILJØ – FORURENSNING

Arbeidsmiljøet anses som godt. Sykefraværet i konsernet var på 285 dager som utgjør 3,04 % av den totale arbeidstiden i 2020. Dette er en endring fra 242 dager i 2019. Ingen ulykker med alvorlig skade har forekommet i 2020.

Virksomhetens art medfører verken forurensning eller utslipp som kan være til skade av nevneverdig grad for det ytre miljøet.

LIKESTILLING

Konsernet har som mål å være en arbeidsplass med full likestilling mellom kjønnene selv om det tekniske- og selgermiljøet er mannsdominert. Totalt i konsernet er det 5 kvinnelige ansatte og 37 mannlige ved årsskiftet. Det er to kvinnelige ledere i datterselskapet Scandec Systemer AS.

Styret i Scandec Holding AS består av tre menn.

SOLIDITET

Konsernet har en egenkapital ved årets slutt på 38,6 MNOK (2019: 30,6 MNOK).

Scandec har de siste årene vokst betydelig innen kjernevirksomheten, og har samtidig ekspandert produktporteføljen. Det har vært behov for å bygge opp en større arbeidskapital enn tidligere år. Denne ekspansjonen har vært finansiert over egen balanse og den løpende kontantstrømmen. Arbeidskapitalen forventes å være stabil i 2021 sammenlignet med 2020.

 Legally signed by
Kjell-Ragnar Haukelidsæter
15.04.2021

 Legally signed by
Roy Oddvar Myklebust
15.04.2021


 Legally signed by
Knut Øversjøen
16.04.2021




RESULTAT OG DISPONERING AV RESULTAT

Styret foreslår følgende disponering av årsresultatet i Scandec Holding AS:

Overført til annen egenkapital NOK 14 723 286

 Legally signed by
Kjell-Runar Haukelidsæter
15.04.2021

 Legally signed by
Roy Oddvar Myklebust
15.04.2021

 Legally signed by
Knut Øversjøen
16.04.2021

Trollåsen, 15. april 2021
I styret for Scandec Holding AS

Knut Øversjøen
styreleder


Roy Oddvar Myklebust
styremedlem


Kjell Runar Haukelidsæter
styremedlem




Resultatregnskap

Scandec Holding AS

 Legally signed by
Kjell-Ragnar Haukelidsæter
15.04.2021

 Legally signed by
Roy Oddvar Mykdebust
15.04.2021


 Legally signed by
Knut Øversjøen
16.04.2021


| Driftsinntekter og driftskostnader | Note | 2020 | 2019 |
|--|------|-------------------|----------------|
| Annen driftskostnad | 2 | 58 812 | 58 750 |
| Sum driftskostnader | | 58 812 | 58 750 |
| Driftsresultat | | -58 812 | -58 750 |
| Finansinntekter og finanskostnader | | | |
| Inntekt på investering i datterselskap | 3 | 15 843 082 | 501 679 |
| Annen renteinntekt | | 0 | 20 |
| Annen finansinntekt | 8 | 1 269 | 134 663 |
| Verdireduksjon markedsbaserte omløpsmidler | 8 | 676 714 | 0 |
| Annen rentekostnad | | 301 799 | 379 758 |
| Annen finanskostnad | | 83 740 | 3 192 |
| Resultat av finansposter | | 14 782 098 | 253 413 |
| Ordinært resultat før skattekostnad | | 14 723 286 | 194 663 |
| Skattekostnad på ordinært resultat | 4 | 0 | 13 200 |
| Ordinært resultat | | 14 723 286 | 181 463 |
| Årsresultat | | 14 723 286 | 181 463 |
| Overføringer | | | |
| Avsatt til annen egenkapital | | 14 723 286 | 181 463 |
| Sum overføringer | 5 | 14 723 286 | 181 463 |




Scandec Holding AS

Balanse

 Legally signed by
Kjell-Ragnar Haukelidsæter
15.04.2021

 Legally signed by
Roy Oddvar Mykdebust
15.04.2021

 Legally signed by
Knut Øversjøen
16.04.2021

| Eiendeler | Note | 2020 | 2019 |
|---|------|--------------------------|--------------------------|
| Anleggsmidler | | | |
| Immaterielle eiendeler | | | |
| Konsesjoner, patenter o.l. | | 101 079 | 0 |
| Sum immaterielle eiendeler | | <u>101 079</u> | <u>0</u> |
| Finansielle anleggsmidler | | | |
| Investeringer i datterselskap | 3 | 37 125 433 | 36 104 684 |
| Sum finansielle anleggsmidler | | <u>37 125 433</u> | <u>36 104 684</u> |
| Sum anleggsmidler | | <u>37 226 512</u> | <u>36 104 684</u> |
| Omløpsmidler | | | |
| Fordringer | | | |
| Konsernfordringer | 3 | 15 843 082 | 1 237 676 |
| Sum fordringer | | <u>15 843 082</u> | <u>1 237 676</u> |
| Investeringer | | | |
| Andre markedsbaserte finansielle instrumenter | 8 | 0 | 134 663 |
| Sum investeringer | | <u>0</u> | <u>134 663</u> |
| Bankinnskudd, kontanter o.l. | | 15 423 | 2 593 |
| Sum omløpsmidler | | <u>15 858 505</u> | <u>1 374 932</u> |
| Sum eiendeler | | <u>53 085 017</u> | <u>37 479 616</u> |



Legally signed by
Kjell-Runar Haukelidsæter
15.04.2021

Legally signed by
Roy Oddvar Myklebust
15.04.2021

Legally signed by
Knut Øversjøen
16.04.2021

Scandec Holding AS

Balanse

| Egenkapital og gjeld | Note | 2020 | 2019 |
|---|------|-------------------|-------------------|
| Egenkapital | | | |
| <i>Innskutt egenkapital</i> | | | |
| Aksjekapital | 5, 6 | 2 100 000 | 2 100 000 |
| Egne aksjer | 5, 6 | -65 000 | -65 000 |
| Overkurs | 5 | 400 000 | 400 000 |
| Sum innskutt egenkapital | | <u>2 435 000</u> | <u>2 435 000</u> |
| <i>Opptjent egenkapital</i> | | | |
| Annen egenkapital | 5 | 35 618 889 | 25 395 603 |
| Sum opptjent egenkapital | | <u>35 618 889</u> | <u>25 395 603</u> |
| Sum egenkapital | | <u>38 053 889</u> | <u>27 830 603</u> |
| Gjeld | | | |
| <i>Annen langsiktig gjeld</i> | | | |
| Gjeld til kredittinstitusjoner | 7, 8 | 8 525 000 | 9 625 000 |
| Sum annen langsiktig gjeld | | <u>8 525 000</u> | <u>9 625 000</u> |
| <i>Kortsiktig gjeld</i> | | | |
| Andre markedsbaserte finansielle instrumenter | 8 | 542 051 | 0 |
| Konserngjeld | 3 | 5 940 064 | 0 |
| Annen kortsiktig gjeld | | 24 013 | 24 013 |
| Sum kortsiktig gjeld | | <u>6 506 128</u> | <u>24 013</u> |
| Sum gjeld | | <u>15 031 128</u> | <u>9 649 013</u> |
| Sum egenkapital og gjeld | | <u>53 085 017</u> | <u>37 479 616</u> |

Trollåsen, 15.04.2021
Styret i Scandec Holding AS

Knut Øversjøen
styreleder

Kjell Runar Haukelidsæter
styremedlem

Roy Oddvar Myklebust
styremedlem



Legally signed by
Kjell-Ragnar Haukelidsæter
15.04.2021

Legally signed by
Roy Oddvar Mykdebust
15.04.2021

Legally signed by
Knut Øversjøen
16.04.2021

Indirekte kontantstrøm


Scandec Holding AS


| | Note | 2020 | 2019 |
|---|------|-----------------|-----------------|
| Kontantstrømmer fra operasjonelle aktiviteter | | | |
| Resultat før skattekostnad | | 14 723 286 | 194 663 |
| Poster klassifisert som invest.- eller finans.aktivitet | | -15 843 082 | -636 342 |
| Endring i andre tidsavgrensningsposter | | 676 714 | -59 046 |
| Netto kontantstrøm fra operasjonelle aktiviteter | | <u>-443 082</u> | <u>-500 725</u> |
| Kontantstrømmer fra investeringsaktiviteter | | | |
| Utbetalinger ved kjøp av varige driftsmidler | | -101 079 | 0 |
| Utbetalinger ved kjøp av aksjer og andeler i andre | | -80 104 | 0 |
| Netto kontantstrøm fra investeringsaktiviteter | | <u>-181 183</u> | <u>0</u> |
| Kontantstrømmer fra finansieringsaktiviteter | | | |
| Utbetalinger ved nedbetaling av langsiktig gjeld | | -1 100 000 | -1 100 000 |
| Utbetalinger av utbytte | | -4 500 000 | -2 500 000 |
| Kjøp av egne aksjer | | 0 | -522 500 |
| Netto endring mellomværende datterselskap | | 5 735 416 | 0 |
| Innbetalinger av konsernbidrag | | 501 679 | 4 621 250 |
| Netto kontantstrøm fra finansieringsaktiviteter | | <u>637 095</u> | <u>498 750</u> |
| Netto endring i kontanter og kontantekvivalenter | | 12 830 | -1 975 |
| Beh. av kont. og kontantekvivalenter ved per. begy | | 2 593 | 4 568 |
| Beh. av kont. og kontantekvivalenter ved per. slutt | | <u>15 423</u> | <u>2 593</u> |




Scandec Holding AS

Noter til årsregnskapet for 2020

 Legally signed by
Kjell-Ragnar Haukelidsæter
15.04.2021

 Legally signed by
Roy Oddvar Mykdebust
15.04.2021

 Legally signed by
Knut Øversjøen
16.04.2021

Note 1 - Regnskapsprinsipper

Årsregnskapet er satt opp i samsvar med regnskapslovens bestemmelser.

Salgsinntekter og kostnader

Inntektsføring skjer etter opptjeningsprinsippet, som normalt vil være leveringstidspunktet for varer og tjenester. Utgifter kostnadsføres i samme periode som tilhørende inntekt.

Hovedregel for vurdering og klassifisering av eiendeler og gjeld

Eiendeler bestemt til varig eie eller bruk i virksomheten er klassifisert som anleggsmidler. Anleggsmidler vurderes til anskaffelseskost, men nedskrives til virkelig verdi når verdifallet forventes ikke å være forbigående. Langsiktig gjeld balanseføres til nominelt beløp på etableringstidspunktet.

Øvrige eiendeler er klassifisert som omløpsmidler, og omfatter i likhet med kortsiktig gjeld poster som forfaller til betaling innen 1 år, samt poster som knytter seg til varekretsløpet. Omløpsmidler vurderes til laveste av anskaffelseskost og virkelig verdi. Kortsiktig gjeld balanseføres til nominelt beløp på etableringstidspunktet.

Valuta

Pengeposter i utenlandsk valuta omregnes til balansedagens kurs.

Varige driftsmidler

Varige driftsmidler avskrives over forventet økonomisk levetid. Avskrivningene er som hovedregel fordelt lineært over antatt økonomisk levetid.

Varer

Varer er vurdert til det laveste av gjennomsnittlig anskaffelseskost og netto salgsverdi. For råvarer og varer i arbeid beregnes netto salgsverdi til salgsverdien av ferdig tilvirkede varer redusert for gjenværende tilvirkningskostnader og salgskostnader.

Fordringer

Kundefordringer og andre fordringer oppføres til pålydende etter fradrag for avsetning til forventet tap. Avsetning til tap gjøres på grunnlag av en individuell vurdering av de enkelte fordringene. I tillegg gjøres det for øvrige kundefordringer en uspesifisert avsetning for å dekke antatt tap.

Skatt

Skattekostnaden i resultatregnskapet omfatter både periodens betalbare skatt og endring utsatt skatt med mindre annet er opplyst om i note. Utsatt skatt er beregnet med 22 % på grunnlag av de midlertidige forskjeller som eksisterer mellom regnskapsmessige og skattemessige verdier. Skatteøkende og skattereduserende midlertidige forskjeller er utlignet og nettoført.



Scandec Holding AS

Noter til årsregnskapet for 2020



Note 2 - Lønnskostnader mv.

Selskaper har verken i 2020 eller 2019 hatt lønnskostnader eller kostnader til daglig leder eller styremedlemmer. Daglig leder er ansatt og lønnes i Scandec Systemer AS.

Det er ikke gitt lån/sikkerhetstillegg til daglig leder, styreformann eller andre nærstående parter.

Obligatorisk tjenestepensjon

Selskapet er ikke pliktig til å ha tjenestepensjonsordning etter lov om obligatorisk tjenestepensjon, og har heller ikke opprettet pensjonsordning.

Revisor

Kostnadsført revisjonshonorar for 2020 utgjør kr 25 000. I tillegg kommer honorar for andre tjenester med kr 32 050. Beløpene er ekskl merverdiavgift.

Note 3 - Investeringer i aksjer

| Selskapets navn | Forretnings- kontor | Eierandel | Ansk.kost | Balanseført verdi | Resultat i 2020 | EK pr. 31.12.2020 |
|---------------------|------------------------|-----------|-------------------|----------------------|--------------------|----------------------|
| Scandec Systemer AS | Nordre Follo | 100 % | 36 104 684 | 36 104 684 | 15 834 343 | 19 597 656 |
| Scandec Systems AB | Solna (Sverige) | 100 % | 1 020 749 | 1 020 749 | -901 170* | 45 648* |
| Sum | | | 37 125 433 | 37 125 433 | | |

Investeringen i datterselskap regnskapsføres etter kostmetoden i selskapsregnskapet.

*Resultat og egenkapital er omregnet fra SEK.

Scandec Holding AS har mellomværende med døtre på kr. 9 903 018 (1 237 676).

Styret er av den oppfatning at det ikke er nedskrivningsplikt på selskapets investeringer pr. 31.12.2020.



Scandec Holding AS

Noter til årsregnskapet for 2020

 Legally signed by
Kjell-Ragnar Haukelidsæter
15.04.2021
 Legally signed by
Roy Oddvar Mykdebust
15.04.2021
 Legally signed by
Knut Øversjøen
16.04.2021

Note 4 Skatt

| Årets skattekostnad | 2020 | 2019 |
|--|-------------|---------------|
| Resultatført skatt på ordinært resultat: | | |
| Betalbar skatt | 0 | 0 |
| Endring i utsatt skattefordel | 0 | 13 200 |
| Skattekostnad ordinært resultat | 0 | 13 200 |
| Skattepliktig inntekt: | | |
| Ordinært resultat før skatt | 14 723 286 | 194 663 |
| Permanente forskjeller | -14 723 286 | -134 663 |
| Endring i midlertidige forskjeller | 0 | -60 000 |
| Skattepliktig inntekt | 0 | 0 |
| Betalbar skatt i balansen: | | |
| Betalbar skatt på årets resultat | -97 478 | -110 369 |
| Betalbar skatt på mottatt konsernbidrag | 97 478 | 110 369 |
| Sum betalbar skatt i balansen | 0 | 0 |


Skatteeffekten av midlertidige forskjeller og underskudd til fremføring som har gitt opphav til utsatt skatt og utsatte skattefordeler, spesifisert på typer av midlertidige forskjeller


| | 2020 | 2019 | Endring |
|---|-----------|----------|----------|
| Akkumulert fremførbart underskudd | -1 | 0 | 0 |
| Grunnlag for utsatt skattefordel | -1 | 0 | 0 |
| Utsatt skattefordel (22 %) | 0 | 0 | 0 |



Scandec Holding AS

Noter til årsregnskapet for 2020

 Legally signed by
Kjell-Ragnar Haukelidsæter
15.04.2021

 Legally signed by
Roy Oddvar Mykdebust
15.04.2021

 Legally signed by
Knut Øversjøen
16.04.2021

Note 5 - Egenkapital

| | Aksjekapital | Egne aksjer | Overkurs | Annen EK | Sum |
|--------------------------------------|------------------|----------------|----------------|-------------------|-------------------|
| Egenkapital 1. januar 2020 | 2 100 000 | -65 000 | 400 000 | 25 395 603 | 27 830 603 |
| Tilleggsutbytte | 0 | 0 | 0 | -4 500 000 | -4 500 000 |
| Årets resultat | 0 | 0 | 0 | 14 723 286 | 14 723 286 |
| Egenkapital 31. desember 2020 | 2 100 000 | -65 000 | 400 000 | 35 618 889 | 38 053 889 |

Note 6 Aksjonærer

Aksjekapitalen i Scandec Holding AS pr. 31.12 består av:

| | Antall | Pålydende | Bokført |
|-----------------|------------------|-----------|------------------|
| Ordinære aksjer | 2 100 000 | 1,0 | 2 100 000 |
| Sum | 2 100 000 | | 2 100 000 |

Eierstruktur

De største aksjonærene i % pr. 31.12 var:

| | Ordinære | Eierandel | Stemmeandel |
|-----------------------------|------------------|--------------|--------------|
| Innblick Invest AS | 1 184 500 | 56,4 | 58,2 |
| Melesio Capital AS | 610 500 | 29,1 | 30,0 |
| Miringo AS | 110 000 | 5,2 | 5,4 |
| Raumarike AS | 85 000 | 4,0 | 4,2 |
| Scandec Holding AS | 65 000 | 3,1 | |
| Hame Holding AS | 45 000 | 2,1 | 2,2 |
| Totalt antall aksjer | 2 100 000 | 100,0 | 100,0 |

Note 7 - Pantstillelser og garantier

For gjeld til kredittinstitusjoner er det stilt sikkerhet i varelager, kundefordringer og anleggsmidler tilhørende datterselskapet Scandec Systemer AS.


| | |
|---|---------------|
| Pantesikret gjeld pr. 31.12.2020 : | kr 8 525 000 |
| Pantsikkerhet pr. 31.12.2020: | kr 86 000 000 |
| Balanseført verdi av eiendeler stilt som sikkerhet: | kr 83 590 913 |




Scandec Holding AS

Noter til årsregnskapet for 2020

Note 8 - Finansielle instrumenter

 Legally signed by
Kjell-Ragnar Haukelidsæter
15.04.2021

 Legally signed by
Roy Oddvar Mykdebust
15.04.2021

 Legally signed by
Knut Øversjøen
16.04.2021

| Rentebytteavtale | Hovedstol | Markedsverdi | Resultatført verdiendring |
|------------------------------|------------------|---------------------|--------------------------------------|
| Per 31.12.2020 | | | |
| Renteswap flytende | 9 900 000 | 958 907 | |
| Renteswap fast | 9 900 000 | -1 500 958 | |
| Sum renteinstrumenter | | -542 051 | 676 714 |



Scandec Holding AS Konsolidert resultatoppstilling

 Legally signed by
Kjell-Ragnar Haukelidsæter
15.04.2021
 Legally signed by
Roy Oddvar Myklebust
15.04.2021
 Legally signed by
Knut Øversjøen
16.04.2021

Alle tall i hele kroner

| Note | Driftsinntekter og driftskostnader | 2020 | 2019 |
|-------|--|--------------------|--------------------|
| 15 | Salgsinntekter | 241 155 319 | 202 805 929 |
| | Annen driftsinntekt | 504 565 | 348 677 |
| | Sum driftskostnader | <u>241 659 884</u> | <u>203 154 606</u> |
| | Varekostnader | 167 257 339 | 142 085 678 |
| 2 | Lønnskostnader | 34 404 920 | 29 091 052 |
| 5 | Ordinære avskrivninger | 465 105 | 405 250 |
| 4 | Avskrivning goodwill | 1 386 343 | 1 386 343 |
| | Nedskrivning av eiendeler | - | - |
| 2, 13 | Anne driftskostnad | 19 380 958 | 17 015 993 |
| | Sum driftskostnader | <u>222 894 665</u> | <u>189 984 316</u> |
| | Driftsresultat | <u>18 765 219</u> | <u>13 170 290</u> |
| | Finaninntekter og finanskostnader | | |
| 14 | Annen finansinntekt | 119 413 | 305 089 |
| | Annen finanskostnad | 1 988 840 | 1 276 061 |
| | Resultat av finansposter | <u>-1 869 427</u> | <u>-970 972</u> |
| | Ordinært resultat før skatt | <u>16 895 792</u> | <u>12 199 318</u> |
| 3 | Skattekostnad på ordinært resultat | 4 427 204 | 3 012 134 |
| | Årsresultat | <u>12 468 588</u> | <u>9 187 184</u> |
| | Disponering | | |
| | Avsatt utbytte | - | - |
| | Overført til annen egenkapital | 12 468 588 | 9 187 184 |
| | Sum overføringer | <u>12 468 588</u> | <u>9 187 184</u> |



Scandec Holding AS Konsolidert balanse pr 31. desember

 Legally signed by
Kjell-Runar Haukelidsæter
15.04.2021

 Legally signed by
Roy Oddvar Myklebust
15.04.2021

 Legally signed by
Knut Øversjøen
16.04.2021

Alle tall i hele kroner

| Note | Eiendeler | 2020 | 2019 |
|-------------------------------|------------------------------|--------------------|-------------------|
| Anleggsmidler | | | |
| Immaterielle eiendeler | | | |
| 4 | Programvare og rettigheter | 101 079 | - |
| 3 | Utsatt skattefordel | 209 516 | 348 683 |
| 4 | Goodwill | 18 022 457 | 19 408 800 |
| | Sum immaterielle eiendeler | <u>18 333 052</u> | <u>19 757 483</u> |
| Varige driftsmidler | | | |
| 5, 12 | Inventar og utstyr | 1 850 215 | 860 005 |
| | Sum varige driftsmidler | <u>1 850 215</u> | <u>860 005</u> |
| | Sum anleggsmidler | <u>20 183 267</u> | <u>20 617 488</u> |
| Omløpsmidler | | | |
| 6, 12 | Varelager | 28 503 521 | 31 939 635 |
| Fordringer | | | |
| 12 | Kundefordringer | 53 023 374 | 32 064 411 |
| 7 | Andre kortsiktig fordringer | 1 283 834 | 1 272 208 |
| | Sum fordringer | <u>54 307 208</u> | <u>33 336 619</u> |
| Investeringer | | | |
| 14 | Finansielle instrumenter | - | 134 663 |
| | Sum Investeringer | <u>-</u> | <u>134 663</u> |
| 8 | Bankinnskudd, kontanter o.l. | 7 497 569 | 2 375 821 |
| | Sum omløpsmidler | <u>90 308 298</u> | <u>67 786 738</u> |
| | Sum eiendeler | <u>110 491 565</u> | <u>88 404 226</u> |



Scandec Holding AS Konsolidert kontantstrømoppstilling

Alle tall i hele kroner

Legally signed by
Kjell-Ragnar Haukelidsæter
15.04.2021


Legally signed by
Roy Oddvar Myklebust
15.04.2021


Legally signed by
Knut Øversjøen
16.04.2021


| | 2020 | 2019 |
|--|-------------------|-------------------|
| KONTANTSTRØMMER FRA OPERASJONELLE AKTIVITETER: | | |
| Ordinært resultat før skattekostnad | 16 895 792 | 12 199 318 |
| Periodens betalte skatt | -3 217 377 | -1 098 574 |
| Ordinære avskrivninger | 465 105 | 405 250 |
| Avskrivning goodwill | 1 386 343 | 1 386 343 |
| Nedskrivning eiendeler | - | - |
| Endring varelager | 3 436 114 | -5 604 592 |
| Endring i kundefordringer | -20 958 963 | -6 228 952 |
| Endring i leverandørgjeld | 7 764 567 | 1 946 494 |
| Endring i andre tidsavgrensningsposter | 10 439 318 | -1 048 483 |
| Netto kontantstrømmer fra operasjonelle aktiviteter | 16 210 899 | 1 956 804 |
| KONTANTSTRØMMER FRA INVESTERINGSAKTIVITETER: | | |
| Utbetalinger ved kjøp av varige driftsmidler og immtr. eiendeler | -1 556 449 | -347 993 |
| Netto kontantstrøm fra investeringsaktiviteter | -1 556 449 | -347 993 |
| KONTANTSTRØMMER FRA FINANSIERINGSAKTIVITETER: | | |
| Netto endring kassekredritt | - | - |
| Innbetalinger ved opptak av ny langsiktig gjeld | - | - |
| Utbetalinger ved nedbetaling av langsiktig gjeld | -1 100 000 | -1 100 000 |
| Utbetalinger ved nedbetaling av kortsiktig gjeld | -3 932 703 | -2 544 799 |
| Utbetalling av utbytte | -4 500 000 | -2 500 000 |
| Kjøp av egne aksjer | - | -522 500 |
| Netto kontantstrøm fra finansieringsaktiviteter | -9 532 703 | -6 667 299 |
| Netto kontantstrøm i perioden | 5 121 748 | -5 058 488 |
| Konter per 01.01 | 2 375 821 | 7 434 309 |
| Beholdning av bankinnskudd, konter og lignende pr 31.12. | 7 497 569 | 2 375 821 |



Scandec Holding AS - Konsern

 Legally signed by
Kjell-Runar Haukelidsæter
15.04.2021

 Legally signed by
Roy Oddvar Myklebust
15.04.2021

 Legally signed by
Knut Øversjøen
16.04.2021

Note 1 - Regnskapsprinsipper

Generell informasjon

Årsregnskapet er satt opp i samsvar med regnskapsloven og god regnskapsskikk.

Konsolidering

Konsernregnskapet inkluderer Scandec Holding AS og datterselskapet Scandec Systemer AS. Tidspunkt for konsernetablering var 6. desember 2013. Transaksjoner og mellomværende mellom selskapene er eliminert.

Oppkjøpsmetoden benyttes ved regnskapsføring av virksomhetssammenslutninger. Selskaper som er kjøpt eller solgt i løpet av året inkluderes i konsernselskapet fra det tidspunktet kontroll oppnås og inntil kontroll opphører.

Salgsinntekter

Inntektsføring ved salg av varer skjer på leveringstidspunktet. Tjenester inntektsføres i takt med utførelsen. Andelen av salgsinntekter som knytter seg til fremtidige serviceytelser balanseføres som uopptjent inntekt ved salget, og inntektsføres deretter i takt med levering av ytelsene. Salg skjer i hovedsak til kunder i Norge.

Klassifisering og vurdering av balanseposter

Eiendeler bestemt til varig eie eller bruk er klassifisert som anleggsmidler. Eiendeler som er tilknyttet varekretsløpet er klassifisert som omløpsmidler. Fordringer klassifiseres som omløpsmidler hvis de skal tilbakebetales i løpet av ett år etter utbetalingstidspunktet. For gjeld er analoge kriterier lagt til grunn.

Omløpsmidler vurderes til laveste av anskaffelseskost og virkelig verdi. Kortsiktig gjeld balanseføres til nominelt beløp på etableringstidspunktet.

Anleggsmidler vurderes til anskaffelseskost. Varige anleggsmidler som forringes i verdi avskrives lineært over forventet økonomisk levetid. Anleggsmidlene nedskrives til virkelig verdi ved verdifall som ikke forventes å være forbigående. Langsiktig gjeld i norske kroner balanseføres til nominelt beløp på etableringstidspunktet.

Immaterielle eiendeler

Utgifter til immaterielle eiendeler er balanseført i den utstrekning kriteriene for balanseføring er oppfylt. Dette innebærer at utgifter er balanseført når det er ansett som sannsynlig at de fremtidige økonomiske fordelene knyttet til eiendelen vil tilflyte selskapet og man har kommet frem til en pålitelig måling av anskaffelseskosten for eiendelen. Goodwill avskrives over forventet levetid.

Varige driftsmidler

Varige driftsmidler balanseføres første gang til anskaffelseskost. Anskaffelseskost inkluderer kostnader direkte knyttet til anskaffelsen av driftsmiddelet. Påfølgende utgifter legges til driftsmidlenes verdi eller balanseføres separat, når det er sannsynlig at fremtidige økonomiske fordeler knyttet til utgiften vil tilflyte konsernet, og utgiften kan måles pålitelig. Øvrige reparasjons- og vedlikeholdsutgifter føres over resultat i den perioden utgiftene pådras.

Verdifall på ikke-finansielle eiendeler

Immaterielle eiendeler med udefinert brukstid avskrives ikke og testes for årlig verdifall. En nedskrivning resultatføres med forskjellen mellom balanseført verdi og gjenvinnbart beløp. Gjenvinnbart beløp er det høyeste av virkelig verdi med fradrag av salgskostnader og bruksverdi.

Varebeholdninger

Lager av innkjøpte varer er vedsatt til laveste av anskaffelseskost og virkelig verdi. Det foretas nedskrivning for påregnelig ukurans.

Kundefordringer

Kundefordringer og andre fordringer er oppført i balansen til pålydende etter fradrag for avsetning til forventet tap. Avsetning til tap gjøres på grunnlag av individuelle vurderinger av de enkelte fordringene. I tillegg gjøres det for øvrige kundefordringer en uspesifikk avsetning for å dekke antatt tap.

Valuta

Transaksjoner i utenlandsk valuta omregnes til kursen på transaksjonstidspunktet. Pengeposter i utenlandsk valuta omregnes til norske kroner ved å benytte balansedagens kurs. Valutakursendringer resultatføres løpende i regnskapsperioden. Valutakursdifferanser i konsern gjelder innkjøp av varer i datter og er presentert under varekost.

Pensjoner

Selskapene er pliktige til å ha tjenestepensjon etter lov om obligatorisk tjenestepensjon. Det er avtalt innskuddsbaserte pensjonsordninger som tilfredsstiller kravene i lovgivningen.


Skatt


Skattekostnad består av betalbar skatt og endring i utsatt skatt. Utsatt skatt/skattefordel er beregnet på alle forskjeller mellom regnskapsmessig og skattemessig verdi på eiendeler og gjeld.



Scandec Holding AS - Konsern

 Legally signed by
Kjell-Runar Haukelidsæter
15.04.2021

 Legally signed by
Roy Oddvar Myklebust
15.04.2021

 Legally signed by
Knut Øversjøen
16.04.2021

Utsatt skattefordel er regnskapsført når det er sannsynlig at selskapet vil ha tilstrekkelige skattemessige overskudd i senere periode for å nyttiggjøre skattefordelen. Selskapet resultatfører tidligere ikke regnskapsført utsatt skattefordel i den grad det har blitt synliggjort at selskapet kan benytte seg av den utsatte skattefordelen. Likeledes vil selskapet redusere utsatt skattefordel i den grad selskapet lenger anser det som sannsynlig at det kan nyttiggjøre seg av den utsatte skattefordelen.

Utsatt skatt og utsatt skattefordel er målt basert på forventet fremtidig skattesats knyttet til postene hvor den midlertidige forskjellen har oppstått. Utsatt skatt og utsatt skattefordel føres opp til nominell verdi og er klassifisert finansielt anleggsmiddel (langiktig forpliktelse) i balansen.

Skatt blir resultatført, bortsett fra når den relaterer seg til poster som er ført mot utvidet resultat eller direkte mot egenkapitalen. Hvis det er tilfelle, blir skatten også ført mot utvidet resultat eller direkte mot egenkapitalen.

Hendelser etter balansedagen

Ny informasjon etter balansedag om selskapets finansielle stilling på balansedagen er hensyntatt i årsregnskapet. Hendelser etter balansedag som ikke påvirker selskapets finansielle stilling på balansedagen, men som vil påvirke selskapets finansielle stilling i fremtiden er opplyst om dersom dette er vesentlig.

Kontantstrømoppstilling

Kontantstrømoppstillingen er utarbeidet etter den indirekte metoden. Kontanter og kontantekvivalenter omfatter kontanter, bankinnskudd og andre kortsiktige, likvide plasseringer som umiddelbart og med uvesentlig kursrisiko kan konverteres til kjente kontantbeløp og med forfallsdato kortere enn tre måneder fra anskaffelsesdato.



Scandec Holding AS - Konsern



Legally signed by
Kjell-Runar Haukelidsæter
15.04.2021



Legally signed by
Roy Oddvar Myklebust
15.04.2021



Legally signed by
Knut Øversjøen
16.04.2021

Note 2 - Lønnskostnader, antall ansatte mv

| | 2020 | 2019 |
|--------------------|-------------------|-------------------|
| Lønnskostnader | 28 978 429 | 23 364 025 |
| Arbeidsgiveravgift | 4 029 138 | 3 364 025 |
| Pensjonskostnader | 1 014 468 | 828 943 |
| Andre ytelser | 382 885 | 1 368 572 |
| Sum | 34 404 920 | 29 091 052 |

Gjennomsnittlig antall årsverk 41 32

| Ytelser til ledende personer | Daglig leder | Styret |
|------------------------------|------------------|----------------|
| Lønn | 1 228 256 | 400 000 |
| Styrehonorar | 0 | - |
| Pensjonskostnader | 22 430 | - |
| Annen godtgjørelse | 102 738 | - |
| Sum | 1 353 424 | 400 000 |

Det er ikke gitt lån/sikkerhetsstillelse til daglig leder, styreformann eller andre nærstående parter. Det er ingen enkelt lån/sikkerhetsstillelser som utgjør mer enn 5 % av selskapets egenkapital.

Det foreligger ingen særskilte avtaler med daglig leder eller styret knyttet til opphør eller endring av ansettelsesforhold.

Obligatorisk tjenestepensjon

Selskapet er pliktig til å ha en obligatorisk tjenestepensjonsordning etter lov om obligatorisk tjenestepensjon og har etablert pensjonsordninger som oppfyller kravene

| Revisor | 2020 | 2019 |
|--|----------------|----------------|
| Lovpålagt revisjon (inkl. teknisk bistnad med årsoppgjør) | 170 000 | 200 000 |
| Skatterådgivning (inkl. teknisk bistnad med ligningspapirer) | 63 950 | 73 000 |
| Sum | 233 950 | 273 000 |



Scandec Holding AS - Konsern

Legally signed by
Kjell-Runar Haukelidsæter
15.04.2021

Legally signed by
Roy Oddvar Myklebust
15.04.2021

Legally signed by
Knut Øversjøen
16.04.2021

Note 3 - Skatt

| Resultatført skatt på ordinært resultat: | 2020 | |
|---|-------------------|-------------------|
| Betalbar skatt | 4 288 037 | 3 217 377 |
| Endring i utsatt skatt | 139 167 | -205 243 |
| Effekt av konsernbidrag | 0 | 0 |
| Skattekostnad på ordinært resultat | 4 427 204 | 3 012 134 |
| Skattepliktig inntekt: | | |
| Ordinært resultat før skatt | 16 895 792 | 12 199 318 |
| Permanente forskjeller | 2 863 879 | 1 492 199 |
| Endring i midlertidige forskjeller | -268 593 | 932 923 |
| Anvendelse av fremførbart underskudd | 0 | 0 |
| Skattepliktig inntekt | 19 491 078 | 14 624 440 |
| Betalbar skatt balansen: | | |
| Betalbar skatt på årets resultat | 4 288 037 | 3 217 377 |
| Betalbar skatt på konsernbidrag | 0 | 0 |
| Sum betalbar skatt i balansen | 4 288 037 | 3 217 377 |
| Beregning av effektiv skattesats: | | |
| Resultat før skatt | 16 895 792 | 12 199 318 |
| Beregnet skatt av resultat før skatt | 3 717 074 | 2 683 850 |
| Skatteeffekten av permanente forskjeller | 630 053 | 328 284 |
| Effekt av konsernbidrag | 0 | 0 |
| Effekt endret skattesats | 0 | 0 |
| Sum | 4 347 128 | 3 012 134 |
| Effektiv skattesats | 25,7 % | 24,7 % |

Skatteeffekten av midlertidige forskjeller og underskudd til fremføring som har gitt opphav til utsatt skatt og utsatte skattefordeler, spesifisert på typer av midlertidige forskjeller:

| | 2020 | 2019 |
|--|-------------------|-------------------|
| Varige driftsmidler | 246 335 | 66 568 |
| Varebeholdning | -646 805 | -1 200 000 |
| Fordringer | -422 524 | -302 136 |
| Avsetninger mv | -129 353 | -162 503 |
| Skattemessig fremførbart underskudd | -901 169 | - |
| Gevisnt- og tapskonto | - | 13 148 |
| Sum | -1 853 516 | -1 584 923 |
| Inngår ikke i beregning av utsatt skatt | 901 169 | - |
| Utsatt skattefordel (22 %) | -209 516 | -348 683 |



Scandec Holding AS - Konsern

Legally signed by
Kjell-Runar Haukelidsæter
15.04.2021

Legally signed by
Roy Oddvar Myklebust
15.04.2021

Legally signed by
Knut Øversjøen
16.04.2021

Note 4 - Immaterielle eiendeler

| | Goodwill | Webshop | Programvare og | Sum |
|---|-------------------|----------|----------------|-------------------|
| | | | rettigheter | |
| Anskaffelseskost 01.01.2020 | 27 726 857 | 507 496 | 651 775 | 28 886 128 |
| Tilgang | - | - | 101 079 | 101 079 |
| Avgang | - | - | - | - |
| Anskaffelseskost 31.12.2020 | 27 726 857 | 507 496 | 752 854 | 28 987 207 |
| Akkumulerte avskrivninger 31.12.2020 | -9 704 400 | -507 496 | -651 775 | -10 863 671 |
| Balanseført verdi pr. 31.12.2020 | 18 022 457 | - | 101 079 | 18 123 536 |
| Årets avskrivninger | 1 386 343 | - | - | 1 386 343 |
| Forventet økonomisk levetid | 20 år | 5 år | 5 år | |
| Avskrivningsplan | Lineær | Lineær | Lineær | |

6.12.2013 kjøpte Scandec Holding AS 100 % av aksjene i datterselskapet Scandec Systemer AS. Oppkjøpet regnskapsføres etter oppkjøpsmetoden i konsernregnskapet. Merverdier på konsernnivå er i sin helhet allokert til goodwill.

| | |
|-------------------------------------|-------------------|
| Kjøpesum aksjer | 41 000 000 |
| Egenkapital ved konserndannelse | -13 273 143 |
| Goodwill ved konserndannelse | 27 726 857 |

Note 5 - Varige driftsmidler

| | Transportmidler | Inventar | Leide lokaler | Sum |
|--|-----------------------------|------------------|---------------|------------------|
| | Anskaffelseskost 01.01.2020 | 457 625 | 7 231 167 | |
| Tilgang | - | 1 455 315 | - | - |
| Avgang | - | - | - | - |
| Anskaffelseskost 31.12.2020 | - | 8 686 482 | - | 8 686 482 |
| Akkumulerte avskrivninger 31.12.2020 | - | -6 836 267 | - | -6 836 267 |
| Balanseført verdi pr. 31.12.2020 | - | 1 850 215 | - | 1 850 215 |
| Årets avskrivninger | - | 405 250 | - | 405 250 |
| Forventet levetid | 10-12 år | 3-5 år | 10 år | |
| Avskrivningsplan | Lineær | Lineær | Lineær | |
| | | | 2020 | 2019 |
| Årets leie av ikke balanseførte driftsmidler | | | 0 | 102 309 |



Scandec Holding AS - Konsern

Legally signed by
Kjell-Runar Haukelidsæter
15.04.2021

Legally signed by
Roy Oddvar Myklebust
15.04.2021

Legally signed by
Knut Øversjøen
16.04.2021

Note 6 - Varer og beholdning

| | 2020 | 2019 |
|---|-------------------|-------------------|
| Beholdning av handelsvarer (vurdert til anskaffelseskost) | 29 150 326 | 33 139 635 |
| Avsetning for ukurans | -646 805 | -1 200 000 |
| Sum | 28 503 521 | 31 939 635 |

Konsernets varelager består kun av handelsvarer innkjøpt for videresalg eller som del av prosjektinstallasjon. Konsernet har ingen råvarer, varer under tilvirkning eller egenutviklede varer i beholdning.

Deler av balanseført verdi av varelageret er stilt til sikkerhet for forpliktelser, det henvises til noe 15.

Note 7 - Anleggskontrakter

Inntektsføring ved større prosjekter skjer så langt det er mulig i takt med leveringene i prosjektet. Dette innebærer at forskudds- og sluttfaktura, når dette er aktuelt, inntektsmessig blir fordelt i henhold til leveringene på prosjektet.

| | 2020 | 2019 |
|-----------------------------------|-------|---------|
| Inkludert i kortsiktig gjeld | | |
| Fakturert, ikke utført produksjon | 8 389 | 357 313 |

Note 8 - Bundne midler

I posten inngår bundne bankinnskudd med kr 1 278 577, som er tilstrekkelig til dekning av skyldig skattetrekk ved regnskapsårets utløp.

Note 9 - Egenkapital

| | Aksjekapital | Egne aksjer | Overkurs | Annen EK | Sum |
|--------------------------|------------------|----------------|----------------|-------------------|-------------------|
| Egenkapital 01.01 | 2 100 000 | -65 000 | 400 000 | 28 208 636 | 30 643 636 |
| Årets resultat | - | - | - | 12 468 588 | 12 468 588 |
| Kjøp av egne aksjer | - | - | - | - | - |
| Utbytte | - | - | - | -4 500 000 | -4 500 000 |
| Omregningsdifferanser | - | - | - | -18 007 | -18 007 |
| Egenkapital 31.12 | 2 100 000 | -65 000 | 400 000 | 36 159 218 | 38 594 218 |

Note 10 - Aksjonærer

Aksjekapitalen i Scandec Holding AS pr 31.12 består av:

| | Antall | Pålydende | Bokført |
|-----------------|-----------|-----------|-----------|
| Ordinære aksjer | 2 100 000 | 1 | 2 100 000 |

Eierstruktur i % pr. 31.12

| | Ordinære | Eierandel | Stemmeandel |
|--------------------|------------------|--------------|--------------|
| Innblick Invest AS | 1 184 500 | 56,4 % | 58,2 % |
| Melesio Capital AS | 610 500 | 29,1 % | 30,0 % |
| Miringo AS | 110 000 | 5,2 % | 5,4 % |
| Raumarike AS | 85 000 | 4,0 % | 4,2 % |
| Scandec Holding AS | 65 000 | 3,1 % | 0,0 % |
| Hame Holding AS | 45 000 | 2,1 % | 2,2 % |
| | 2 100 000 | 100 % | 100 % |

Aksjer eiet av daglig leder og andre styremedlemmer

| | Aksjeselskap | Antall |
|--|---------------------|-----------|
| Knut Øversjøen, daglig leder og styreleder | Innblick Holding AS | 1 184 500 |
| Roy Oddvar Myklebust | Melesio Capital AS | 610 500 |
| Kjell Runar Haukelidsæter | Raumarike AS | 65 000 |



Scandec Holding AS - Konsern



Legally signed by
Kjell-Runar Haukelidsæter
15.04.2021



Legally signed by
Roy Oddvar Myklebust
15.04.2021



Legally signed by
Knut Øversjøen
16.04.2021

Note 11 - Gjeld til kredittinstitusjon

| <i>Gjeld</i> | 2020 | |
|---|-------------|-----------|
| Gjeld til kredittinstitusjoner | 8 525 000 | 9 625 000 |
| Gjeld som forfaller innen 5 år fra balansedagen | 8 525 000 | 9 625 000 |
| Forfall senere enn fem år | 0 | 0 |

Lånet skal tilbakebetales over 20 kvartalsvise terminer med like store avdrag av kr 275 000 og senest innfris innen 10.09.2023.

Note 12 - Pant og garantier

For kassekreditt og gjeld til kredittinstitusjon er det stilt sikkerhet i varelager, kunderfordringer og anleggsmidler. Det er benyttet kr. 0 av kassekreditten som har en limit på 2 MNOK.

| | |
|--|------------|
| Tinglyst frivillig pant pr 31.12.2020 | 86 000 000 |
| Pantsikret langsiktig gjeld pr 31.12.2020 | 8 525 000 |
| Pantesikret kortsiktig gjeld per 31.12.2020 | - |
| Balanseført verdi av eiendeler stilt som sikkerhet | 83 590 913 |

Det er stilt bankgaranti ovenfor utleier på NOK 1 703 862.

Note 13 - Leieavtaler

Konsernet driver sin virksomhet i leide lokaler. Kostnadsført husleie i 2020 er kr 3 033 575. Leieforholdet løper frem til 31.12.2029.

Konsernet leier datasystemer, kontormaskiner ol. Kostnadsført leiekostnad i 2020 er kr 147 196.



Scandec Holding AS - Konsern



Legally signed by
Kjell-Runar Haukelidsæter
15.04.2021



Legally signed by
Roy Oddvar Myklebust
15.04.2021



Legally signed by
Knut Øversjøen
16.04.2021

Note 14 - Finansielle instrumenter

| | Hovedstol | Markedsverdi | Resultat verdiendring |
|----------------------------------|-----------|-----------------|--------------------------|
| Rentebytteavtale per 31.12.20 | | | |
| Renteswap flytende | 9 900 000 | 958 907 | - |
| Renteswap fast | 9 900 000 | -1 500 958 | - |
| Resultatført verdiendring | | -542 051 | 676 714 |

Note 15 - Segmentinformasjon

Konsernet omsetter varer og tjenester innen audiovisuelle produkter.

| Område | 2020 | 2019 |
|------------|--------------------|--------------------|
| Norge | 233 666 619 | 201 829 325 |
| Sverige | 7 134 669 | 1 325 281 |
| Andre | 858 596 | 0 |
| Sum | 241 659 884 | 203 154 606 |

Note 16 - Hendelser etter balansedagen

Styret har vurdert den pågående situasjonen knyttet til koronaviruset og de virkninger dette har og potensielt kan få for konsernets drift, egenkapital og likviditet. Per dato for avleggelse av årsregnskapet vurderer styret at det ikke foreligger informasjon eller forhold som indikerer at forutsetningen om fortsatt drift ikke kan legges til grunn. Styret følger utviklingen nøye og vurderer løpende tiltak dersom slike blir nødvendige.