



ÅRSREGNSKAPET FOR REGNSKAPSÅRET 2022 - GENERELL INFORMASJON

Enheten

| | |
|----------------------|---|
| Organisasjonsnummer: | 950 884 800 |
| Organisasjonsform: | Stiftelse |
| Foretaksnavn: | STIFTELSEN ROGALANDSFORSKNING |
| Forretningsadresse: | Professor Olav Hanssensv 15 Ullandhaug 4021 STAVANGER |

Regnskapsår

| | |
|-------------------------|-------------------------|
| Årsregnskapets periode: | 01.01.2022 - 31.12.2022 |
|-------------------------|-------------------------|

Konsern

| | |
|-----------------------|-----|
| Morselskap i konsern: | Nei |
|-----------------------|-----|

Regnskapsregler

| | |
|--|------------------------------------|
| Regler for små foretak benyttet: | Ja |
| Benyttet ved utarbeidelsen av årsregnskapet til selskapet: | Regnskapslovens alminnelige regler |

Årsregnskapet fastsatt av kompetent organ

| | |
|--|-------------------------------|
| Bekreftet av representant for selskapet: | Ulf Eivind Sørensen Rosenberg |
| Dato for fastsettelse av årsregnskapet: | 29.06.2023 |

Grunnlag for avgivelse

År 2022: Årsregnskapet er elektronisk innlevert
År 2021: Tall er hentet fra elektronisk innlevert årsregnskap fra 2022

Det er ikke krav til at årsregnskapet m.v. som sendes til Regnskapsregisteret er undertegnet. Kontrollen på at dette er utført ligger hos revisor/enhetens øverste organ. Sikkerheten ivaretas ved at innsender har rolle/rettighet for innsending av årsregnskapet via Altinn, og ved at det bekreftes at årsregnskapet er fastsatt av kompetent organ.

Brønnøysundregistrene, 07.07.2024



Resultatregnskap

| Beløp i: NOK | Note | 2022 | 2021 |
|---|------|------------------|------------------|
| RESULTATREGNSKAP | | | |
| Inntekter | | | |
| Salgsinntekt | | | 7 674 |
| Annen driftsinntekt | | 9 246 482 | 9 066 251 |
| Sum inntekter | | 9 246 482 | 9 073 924 |
| Kostnader | | | |
| Lønnskostnad | 1 | 363 842 | 293 402 |
| Avskrivning av driftsmidler og immaterielle eiendeler | 2 | 4 844 574 | 4 748 384 |
| Annen driftskostnad | 1 | 1 595 310 | 1 883 173 |
| Sum kostnader | | 6 803 726 | 6 924 959 |
| Driftsresultat | | 2 442 756 | 2 148 965 |
| Finansinntekter og finanskostnader | | | |
| Annen renteinntekt | | 148 294 | 72 271 |
| Annen finansinntekt | | | 1 575 404 |
| Sum finansinntekter | | 148 294 | 1 647 675 |
| Annen rentekostnad | | 786 030 | 555 478 |
| Annen finanskostnad | | | 1 612 830 |
| Sum finanskostnader | | 786 030 | 2 168 307 |
| Netto finans | | -637 736 | -520 632 |
| Ordinært resultat før skattekostnad | | 1 805 019 | 1 628 333 |
| Formuesskatt | 3 | 112 171 | 148 183 |
| Skattekostnad på resultat | 3 | 928 256 | 191 561 |
| Ordinært resultat etter skattekostnad | | 764 592 | 1 288 589 |
| Årsresultat | 4 | 764 592 | 1 288 589 |
| Årsresultat etter minoritetsinteresser | | 764 592 | 1 288 589 |
| Totalresultat | | 764 592 | 1 288 589 |



Resultatregnskap

| Beløp i: NOK | Note | 2022 | 2021 |
|--|-------------|----------------|------------------|
| Overføringer og disponeringer | | | |
| Avsatt til annen egenkapital | | 764 592 | 1 288 589 |
| Sum overføringer og disponeringer | | 764 592 | 1 288 589 |



Balanse

| Beløp i: NOK | Note | 2022 | 2021 |
|--|------|-------------------|-------------------|
| BALANSE - EIENDELER | | | |
| Anleggsmidler | | | |
| Immaterielle eiendeler | | | |
| Varige driftsmidler | | | |
| Tomter, bygninger o.a. fast eiendom | 2 | 34 913 961 | 37 156 765 |
| Maskiner og anlegg | 2 | | |
| Driftsløsøre, inventar o.a. utstyr | 2 | | |
| Sum varige driftsmidler | 2, 5 | 34 913 961 | 37 156 765 |
| Finansielle anleggsmidler | | | |
| Investeringer i tilknyttet selskap | 6 | 11 822 308 | 11 822 308 |
| Sum finansielle anleggsmidler | | 11 822 308 | 11 822 308 |
| Sum anleggsmidler | | 46 736 269 | 48 979 073 |
| Omløpsmidler | | | |
| Varer | | | |
| Fordringer | | | |
| Kundefordringer | | | 33 322 |
| Andre kortsiktige fordringer | | 594 885 | 410 722 |
| Sum fordringer | | 594 885 | 444 044 |
| Bankinnskudd, kontanter og lignende | | | |
| Bankinnskudd, kontanter o.l. | | 14 878 081 | 13 028 433 |
| Sum bankinnskudd, kontanter og lignende | | 14 878 081 | 13 028 433 |
| Sum omløpsmidler | | 15 472 967 | 13 472 477 |
| SUM EIENDELER | | 62 209 235 | 62 451 550 |

BALANSE - EGENKAPITAL OG GJELD

Egenkapital



Balanse

| Beløp i: NOK | Note | 2022 | 2021 |
|-----------------------------------|------|-------------------|-------------------|
| Innskutt egenkapital | | | |
| Grunnfond | 4 | 200 000 | 200 000 |
| Sum innskutt egenkapital | | 200 000 | 200 000 |
| Opptjent egenkapital | | | |
| Annen egenkapital | 4 | 32 775 700 | 32 011 108 |
| Sum opptjent egenkapital | | 32 775 700 | 32 011 108 |
| Sum egenkapital | 4 | 32 975 700 | 32 211 108 |
| Gjeld | | | |
| Langsiktig gjeld | | | |
| Annen langsiktig gjeld | | | |
| Gjeld til kredittinstitusjoner | 5 | 24 049 977 | 26 649 981 |
| Øvrig langsiktig gjeld | | 1 914 052 | 1 914 052 |
| Sum annen langsiktig gjeld | | 25 964 029 | 28 564 033 |
| Sum langsiktig gjeld | | 25 964 029 | 28 564 033 |
| Kortsiktig gjeld | | | |
| Leverandørgjeld | | 2 004 778 | 1 157 912 |
| Betalbar skatt | 3 | 928 256 | 191 561 |
| Annen kortsiktig gjeld | | 336 472 | 326 936 |
| Sum kortsiktig gjeld | | 3 269 506 | 1 676 409 |
| Sum gjeld | | 29 233 535 | 30 240 441 |
| SUM EGENKAPITAL OG GJELD | | 62 209 235 | 62 451 550 |
| POSTER UTENOM BALANSEN | | | |
| Garantistillelser | 5 | | |
| Pantstillelser | 5 | | |



Brønnøysundregistrene

ÅRSREGNSKAP FOR REGNSKAPSÅRET 2022 - GENERELL INFORMASJON

Journalnummer: 2023 560520

Enheten

Organisasjonsnummer: 950 884 800
Organisasjonsform: Stiftelse
Foretaksnavn: STIFTELSEN ROGALANDSFORSKNING
Forretningsadresse: Professor Olav Hanssensv 15
Ullandhaug
4021 STAVANGER

Regnskapsår

Årsregnskapets periode: 01.01.2022 - 31.12.2022

Konsern

Morselskap i konsern: Nei

Regnskapsregler

Regler for små foretak benyttet: Ja
Benyttet ved utarbeidelsen av
årsregnskapet til selskapet: Regnskapslovens alminnelige regler

Årsregnskapet fastsatt av kompetent organ

Bekreftet av representant for selskapet: Ulf Eivind Sørensen Rosenberg
Dato for fastsettelse av årsregnskapet: 29.06.2023

Grunnlag for avgivelse

År 2022: Årsregnskap er elektronisk innlevert.
År 2021: Tall er hentet fra elektronisk innlevert årsregnskap fra 2022.

Det er ikke krav til at årsregnskapet m.v. som sendes til Regnskapsregisteret er undertegnet. Kontrollen på at dette er utført ligger hos revisor/enhetens øverste organ. Sikkerheten ivaretas ved at innsender har rolle/rettighet for innsending av årsregnskapet via Altinn, og ved at det bekreftes at årsregnskapet er fastsatt av kompetent organ.

Brønnøysundregistrene, 08.07.2023



Organisasjonsnr: 950 884 800
STIFTELSEN ROGALANDSFORSKNING

RESULTATREGNSKAP

| Beløp i: NOK | Note | 2022 | 2021 |
|---|-------------|------------------|------------------|
| RESULTATREGNSKAP | | | |
| Inntekter | | | |
| Salgsinntekt | | | 7 674 |
| Annen driftsinntekt | | 9 246 482 | 9 066 251 |
| Sum inntekter | | 9 246 482 | 9 073 924 |
| Kostnader | | | |
| Lønnskostnad | 1 | 363 842 | 293 402 |
| Avskrivning av driftsmidler og immaterielle eiendeler | 2 | 4 844 574 | 4 748 384 |
| Annen driftskostnad | 1 | 1 595 310 | 1 883 173 |
| Sum kostnader | | 6 803 726 | 6 924 959 |
| Driftsresultat | | 2 442 756 | 2 148 965 |
| Finansinntekter og finanskostnader | | | |
| Annen renteinntekt | | 148 294 | 72 271 |
| Annen finansinntekt | | | 1 575 404 |
| Sum finansinntekter | | 148 294 | 1 647 675 |
| Annen rentekostnad | | 786 030 | 555 478 |
| Annen finanskostnad | | | 1 612 830 |
| Sum finanskostnader | | 786 030 | 2 168 307 |
| Netto finans | | -637 736 | -520 632 |
| Ordinært resultat før skattekostnad | | | |
| Formuesskatt | 3 | 1 805 019 | 1 628 333 |
| Skattekostnad på resultat | 3 | 112 171 | 148 183 |
| Skattekostnad på resultat | 3 | 928 256 | 191 561 |
| Ordinært resultat etter skattekostnad | | 764 592 | 1 288 589 |
| Årsresultat | 4 | 764 592 | 1 288 589 |
| Årsresultat etter minoritetsinteresser | | 764 592 | 1 288 589 |
| Totalresultat | | 764 592 | 1 288 589 |
| Overføringer og disponeringer | | | |
| Avsatt til annen egenkapital | | 764 592 | 1 288 589 |
| Sum overføringer og disponeringer | | 764 592 | 1 288 589 |



Organisasjonsnr: 950 884 800
STIFTELSEN ROGALANDSFORSKNING

BALANSE

| Beløp i: NOK | Note | 2022 | 2021 |
|--|-------------|-------------------|-------------------|
| BALANSE - EIENDELER | | | |
| Anleggsmidler | | | |
| Immaterielle eiendeler | | | |
| Varige driftsmidler | | | |
| Tomter, bygninger o.a. | | | |
| fast eiendom | 2 | 34 913 961 | 37 156 765 |
| Maskiner og anlegg | 2 | | |
| Driftsløsøre, inventar o. a. utstyr | 2 | | |
| Sum varige driftsmidler | 2, 5 | 34 913 961 | 37 156 765 |
| Finansielle anleggsmidler | | | |
| Investeringer i tilknyttet selskap | | | |
| Sum finansielle anleggsmidler | 6 | 11 822 308 | 11 822 308 |
| Sum anleggsmidler | | 46 736 269 | 48 979 073 |
| Omløpsmidler | | | |
| Varer | | | |
| Fordringer | | | |
| Kundefordringer | | | |
| | | | 33 322 |
| Andre kortsiktige fordringer | | 594 885 | 410 722 |
| Sum fordringer | | 594 885 | 444 044 |
| Bankinnskudd, kontanter og lignende | | | |
| Bankinnskudd, kontanter o. l. | | | |
| | | 14 878 081 | 13 028 433 |
| Sum bankinnskudd, kontanter og lignende | | 14 878 081 | 13 028 433 |
| Sum omløpsmidler | | 15 472 967 | 13 472 477 |
| SUM EIENDELER | | 62 209 235 | 62 451 550 |
| BALANSE - EGENKAPITAL OG GJELD | | | |
| Egenkapital | | | |
| Innskutt egenkapital | | | |
| Grunnfond | 4 | 200 000 | 200 000 |
| Sum innskutt egenkapital | | 200 000 | 200 000 |



| | | | |
|-----------------------------------|----------|-------------------|-------------------|
| Opptjent egenkapital | | | |
| Annen egenkapital | 4 | 32 775 700 | 32 011 108 |
| Sum opptjent egenkapital | | 32 775 700 | 32 011 108 |
| Sum egenkapital | 4 | 32 975 700 | 32 211 108 |
| Gjeld | | | |
| Langsiktig gjeld | | | |
| Annen langsiktig gjeld | | | |
| Gjeld til | | | |
| kredittinstitusjoner | 5 | 24 049 977 | 26 649 981 |
| Øvrig langsiktig gjeld | | 1 914 052 | 1 914 052 |
| Sum annen langsiktig gjeld | | 25 964 029 | 28 564 033 |
| Sum langsiktig gjeld | | 25 964 029 | 28 564 033 |
| Kortsiktig gjeld | | | |
| Leverandørgjeld | | 2 004 778 | 1 157 912 |
| Betalbar skatt | 3 | 928 256 | 191 561 |
| Annen kortsiktig gjeld | | 336 472 | 326 936 |
| Sum kortsiktig gjeld | | 3 269 506 | 1 676 409 |
| Sum gjeld | | 29 233 535 | 30 240 441 |
| SUM EGENKAPITAL OG GJELD | | 62 209 235 | 62 451 550 |
| POSTER UTENOM BALANSEN | | | |
| Garantistillelser | 5 | | |
| Pantstillelser | 5 | | |



Organisasjonsnr: 950 884 800
STIFTELSEN ROGALANDSFORSKNING

NOTEOPPLYSNINGER - SELSKAP - alle poster oppgitt i hele tall

Note

Antall årsverk i regnskapsåret
0.00

Sum Beløp

Balanseført verdi 31.12. Varige driftsmidler Immaterielle eiend.

Konsernregnskap

Morselskapet sitt navn

Forretningskontor for morselskapet

Begrunnelse for at datterselskap er utelatt fra konsolideringen

Samlet beløp - tilknyttet selskap Årets Fjorårets

Samlet beløp - foretak i samme konsern Årets Fjorårets

Samlet beløp - foretak i samme konsern Årets Fjorårets

Samlet beløp - felles kontrollert virksomhet Årets Fjorårets

Pantstillelse Beløp

Beholdning av egne aksjer Antall Pålydende Andel av aksjek.



Admincontrol

List of Signatures Page 1/1

Årsregnskap for Stiftelsen Rogalandforskning 2022.pdf

| Name | Method | Signed at |
|-------------------------|---------------|-------------------------|
| Mossige, Dag Drange | BANKID_MOBILE | 2023-06-29 08:35 GMT+02 |
| Sund, Eirin Kristin | BANKID_MOBILE | 2023-06-29 08:25 GMT+02 |
| Lohne, Hans Petter | BANKID | 2023-06-28 22:17 GMT+02 |
| Fuglestad, Unni Synnøve | BANKID_MOBILE | 2023-06-28 21:23 GMT+02 |
| Claviez, Cecilie | BANKID | 2023-06-28 16:52 GMT+02 |
| Grindland, Tone | BANKID_MOBILE | 2023-06-29 14:10 GMT+02 |



This file is sealed with a digital signature. The seal is a guarantee for the authenticity of the document.
External reference: 7054E3DBE93C4480A5C414A78E6C1226

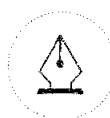


Årsregnskap 2022

Stiftelsen Rogalandforskning

Resultatregnskap
Balanse
Noter til regnskapet
Revisjonsberetning

Org.nr.: 950 884 800



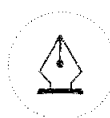
This file is sealed with a digital signature.
The seal is a guarantee for the authenticity
of the document.

Document ID:
7054E3DBE93C4480A5C414A78E6C1226



Resultatregnskap Stiftelsen Rogalandsforskning

| Driftsinntekter og driftskostnader | Note | 2022 | 2021 |
|---|----------|------------------|------------------|
| Salgsinntekt | | 0 | 7 674 |
| Annen driftsinntekt | | 9 246 482 | 9 066 251 |
| Sum driftsinntekter | | 9 246 482 | 9 073 924 |
| Lønnskostnad | 1 | 363 842 | 293 402 |
| Avskrivning av driftsmidler og immaterielle eiendeler | 2 | 4 844 574 | 4 748 384 |
| Annen driftskostnad | 1 | 1 595 310 | 1 883 173 |
| Sum driftskostnader | | 6 803 726 | 6 924 959 |
| Driftsresultat | | 2 442 756 | 2 148 965 |
| Finansinntekter og finanskostnader | | | |
| Annen renteinntekt | | 148 294 | 72 271 |
| Annen finansinntekt | | 0 | 1 575 404 |
| Annen rentekostnad | | 786 030 | 555 478 |
| Annen finanskostnad | | 0 | 1 612 830 |
| Resultat av finansposter | | -637 736 | -520 632 |
| Resultat før skattekostnad | | 1 805 019 | 1 628 333 |
| Formuesskatt | 3 | 112 171 | 148 183 |
| Skattekostnad på resultat | 3 | 928 256 | 191 561 |
| Resultat | | 764 592 | 1 288 589 |
| Årsresultat | 4 | 764 592 | 1 288 589 |
| Overføringer | | | |
| Avsatt til annen egenkapital | | 764 592 | 1 288 589 |
| Sum overføringer | | 764 592 | 1 288 589 |



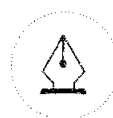
This file is sealed with a digital signature.
The seal is a guarantee for the authenticity
of the document.

Document ID:
7054E3DBE93C4480A5C414A78E6C1226



Balanse Stiftelsen Rogalandforskning

| Eiendeler | Note | 2022 | 2021 |
|--------------------------------------|-------------|-------------------|-------------------|
| Anleggsmidler | | | |
| Varige driftsmidler | | | |
| Tomter, bygninger o.a. fast eiendom | 2 | 34 913 961 | 37 156 765 |
| Sum varige driftsmidler | 2, 5 | 34 913 961 | 37 156 765 |
| Finansielle anleggsmidler | | | |
| Investeringer i tilknyttet selskap | 6 | 11 822 308 | 11 822 308 |
| Sum finansielle anleggsmidler | | 11 822 308 | 11 822 308 |
| Sum anleggsmidler | | 46 736 269 | 48 979 073 |
| Omløpsmidler | | | |
| Fordringer | | | |
| Kundefordringer | | 0 | 33 322 |
| Andre kortsiktige fordringer | | 594 885 | 410 722 |
| Sum fordringer | | 594 885 | 444 044 |
| Bankinnskudd, kontanter o.l. | | 14 878 081 | 13 028 433 |
| Sum omløpsmidler | | 15 472 967 | 13 472 477 |
| Sum eiendeler | | 62 209 235 | 62 451 550 |



This file is sealed with a digital signature.
The seal is a guarantee for the authenticity
of the document.

Document ID:
7054E3DBE93C4480A5C414A78E6C1226



Balanse Stiftelsen Rogalandforskning

| Egenkapital og gjeld | Note | 2022 | 2021 |
|-----------------------------------|----------|-------------------|-------------------|
| Egenkapital | | | |
| Innskutt egenkapital | | | |
| Grunnfond | 4 | 200 000 | 200 000 |
| Sum innskutt egenkapital | | 200 000 | 200 000 |
| Opptjent egenkapital | | | |
| Annen egenkapital | 4 | 32 775 700 | 32 011 108 |
| Sum opptjent egenkapital | | 32 775 700 | 32 011 108 |
| Sum egenkapital | 4 | 32 975 700 | 32 211 108 |
| Gjeld | | | |
| Annen langsiktig gjeld | | | |
| Gjeld til kredittinstitusjoner | 5 | 24 049 977 | 26 649 981 |
| Øvrig langsiktig gjeld | | 1 914 052 | 1 914 052 |
| Sum annen langsiktig gjeld | | 25 964 029 | 28 564 033 |
| Kortsiktig gjeld | | | |
| Leverandørgjeld | | 2 004 778 | 1 157 912 |
| Betalbar skatt | 3 | 928 256 | 191 561 |
| Annen kortsiktig gjeld | | 336 472 | 326 936 |
| Sum kortsiktig gjeld | | 3 269 506 | 1 676 409 |
| Sum gjeld | | 29 233 535 | 30 240 441 |
| Sum egenkapital og gjeld | | 62 209 235 | 62 451 550 |

Stavanger, 28.06.2023
Styret i Stiftelsen Rogalandforskning

Eirin Kristin Sund
styremedlem

Dag Drange Mossige
styreleder

Tone Grindland
nestleder

Unni Synnøve Fuglestad
styremedlem

Hans Petter Lohne
styremedlem

Cecilie Claviez
daglig leder



This file is sealed with a digital signature.
The seal is a guarantee for the authenticity
of the document.

Document ID:
7054E3DBE93C4480A5C414A78E6C1226



Regnskapsprinsipper

Stiftelsen Rogalandsforskning (RF) og Universitetet i Stavanger (UIS) etablerte forskningsselskapet International Research Institute of Stavanger AS (IRIS) 17.10.2005. Selskapet var eid 50% av RF og 50% av UIS. IRIS ble etablert ved en virksomhetsoverdragelse av forskningsvirksomheten inklusiv ansatte i RF. I tråd med inngåtte avtaler skjedde dette med regnskapsmessig virkning fra 01.01.2006. Formell overføring av RFs forskningsvirksomhet i form av eiendeler og gjeld til IRIS ble gjennomført 27.12.2006 med basis i godkjenning fra Stiftelsestilsynet 11.12.2006.

Aksjer i IRIS ble per 19.12.2017 overført til det nystiftede selskapet Stavanger Research Holding AS (SRH) som er et felleseid selskap av RF (50%) og UIS (50%) med sikte på å ivareta eierinteresser i IRIS ved etablering av NORCE Norwegian Research Centre AS (NORCE). Aksjer i IRIS ble overført fra SRH som tingsinnskudd i NORCE per 12.01 mot t SRH fikk en eierandel på 34% i NORCE. IRIS ble innfusjonert i NORCE per 02.10.2018. Ved utgangen av 2019 eier SRH 31,5% av aksjene i NORCE.

Årsregnskapet for RF reflekterer gjenværende aktiviteter i RF som består av:

- Ivaretagelse av eierinteresser i NORCE gjennom SRH
- Eiendom og bygg (eier Teknologisenteret I og Mekjarvik 12 som i all hovedsak er utleid til NORCE)

Årsregnskapet er satt opp i samsvar med regnskapsloven og NRS 8 - God regnskapsskikk for små foretak.

Driftsinntekter

Inntektsføring ved salg av varer skjer på leveringstidspunktet. Tjenester inntektsføres etter hvert som de leveres.

Skatt

Skattekostnaden i resultatregnskapet omfatter både periodens betalbare skatt og endring i utsatt skatt, samt korreksjon for differanse mellom beregnet og fastsatt skatt tidligere år. Stiftelsen Rogalandsforskning blir ilignet formuesskatt for del av skattemessig formue som ikke er relatert til eierskap i NORCE, se egen note. Utsatt skatt er beregnet med 22 % på grunnlag av de midlertidige forskjeller som eksisterer mellom regnskapsmessige og skattemessige verdier, samt ligningsmessig underskudd til fremføring ved utgangen av regnskapsåret. Skatteøkende og skattereduserende midlertidige forskjeller som reverserer eller kan reverseres i samme periode er utlignet og nettoført.

Klassifisering og vurdering av anleggsmidler

Anleggsmidler omfatter eiendeler bestemt til varig eie og bruk. Anleggsmidler er vurdert til anskaffelseskost. Varige driftsmidler balanseføres og avskrives over driftsmidlets økonomiske levetid. Avskrivningsperioden for fast eiendom anskaffet etter 2009 er dekomponert i en del som gjelder råbygget og en del som gjelder faste tekniske installasjoner. Varige driftsmidler nedskrives til gjenvinnbart beløp ved verdifall som forventes ikke å være forbigående. Gjenvinnbart beløp er det høyeste av netto salgsverdi og verdi i bruk. Verdi i bruk er nåverdi av fremtidige kontantstrømmer knyttet til eiendelen. Nedskrivningen reverseres når grunnlaget for nedskrivningen ikke lenger er til stede.

Klassifisering og vurdering av omløpsmidler

Omløpsmidler og kortsiktig gjeld omfatter normalt poster som forfaller til betaling innen ett år etter balansedagen, samt poster som knytter seg til varekretsløpet. Omløpsmidler vurderes til laveste verdi av anskaffelseskost og virkelig verdi.

Fordringer

Kundefordringer og andre fordringer oppføres til pålydende etter fradrag for avsetning til forventet tap. Avsetning til tap gjøres på grunnlag av en individuell vurdering av de enkelte fordringene.



This file is sealed with a digital signature.
The seal is a guarantee for the authenticity
of the document.

Document ID:
7054E3DBE93C4480A5C414A78E6C1226



Note 1 Lønnskostnader og ytelser, godtgjørelser til daglig leder, styret og revisor

| Lønnskostnader | 2022 | 2021 |
|--------------------|----------------|----------------|
| Lønninger | 319 502 | 255 583 |
| Arbeidsgiveravgift | 33 840 | 27 319 |
| Andre ytelser | 10 500 | 10 500 |
| Sum | 363 842 | 293 402 |

| Ytelser til ledende personer | Styret |
|------------------------------|----------------|
| Honorar | 240 000 |
| Sum | 240 000 |

Honorar til daglig leder (inkludert øvrige tjenester) er fakturert med kr 276 668.

Revisor

Kostnadsført revisjonshonorar for 2022 utgjør kr 41 675.
I tillegg kommer honorar for andre tjenester med kr 11 125.

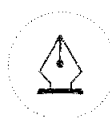
Note 2 Anleggsmidler

| | Bygninger | Tomter | Tekniske installasjoner | Sum |
|--------------------------------------|-------------------|------------------|-------------------------|--------------------|
| Anskaffelseskost pr. 01.01.22 | 88 664 430 | 3 961 970 | 12 243 275 | 104 869 675 |
| + Tilgang kjøpte driftsmidler | 1 142 613 | | 1 459 157 | 2 601 770 |
| = Anskaffelseskost 31.12.22 | 89 807 043 | 3 961 970 | 13 702 432 | 107 471 445 |
| - Akkumulerte avskrivninger 31.12.22 | 60 860 453 | | 11 697 031 | 72 557 484 |
| = Bokført verdi 31.12.22 | 28 946 590 | 3 961 970 | 2 005 401 | 34 913 961 |
| Årets ordinære avskrivninger | 4 600 284 | | 244 290 | 4 844 574 |

Økonomisk levetid

10-38 år

5-10 år



This file is sealed with a digital signature.
The seal is a guarantee for the authenticity
of the document.

Document ID:
7054E3DBE93C4480A5C414A78E6C1226

Note 3 Skatt

Forretningsvirksomheten i Stiftelsen Rogalandforskning (operativt overført til IRIS fra 01.01.2006) ble vurdert til å være skattefri virksomhet i henhold til Skatteloven § 2-32 2. ledd.

Vedtak fra ligningsnemnda om skatteplikt for forskningsvirksomheten for tidligere år, dvs til og med 2005, ble påklaget til overligningsnemnda i 2007. Saken ble først i 2014 fulgt opp av skattemyndighetene med forespørsel om selskapet ønsket at skatteklagenemnda skulle behandle klagen.

I samråd med revisor og basert på relevante vedtak i aktuell periode, herunder prinsippavgjørelse fra Riksskattenemnda mht. kriterier for skatteplikt, ble det konkludert/gitt tilbakemelding om at det ikke var nødvendig å behandle klagen.

Selskapet er vurdert til å være begrenset skattepliktig for utleie av kontor-, laboratorie- og verkstedbygg til IRIS/andre, men har i hele perioden innrettet seg med basis i opprinnelig vedtak om full skatteplikt ved utarbeidelse av årsregnskap, herunder skattenote, samt ved levering av skattemelding mv.

Stiftelsen Rogalandforskning er for tidligere år innvilget fritak for formuesskatt for del av skattemessig formue relatert til eierskap i IRIS. Dette er i tråd med forskrift om fritak for formuesskatt for stiftelse som eier aksjer i forskningsinstitutt som mottar basisbevilgning fra Forskningsrådet. Formuesskatt er ilignet/betalt for øvrig del av skattemessig formue, dvs utover IRIS. Formuesskatt er blitt belastet etterskuddsvis, dvs etter at den er ilignet. Det er lagt til grunn at delvis fritak for formuesskatt også vil gjelde etter eiermessig reorganisering (dvs indirekte eie gjennom Stavanger Research Holding AS) og innfusjonering av IRIS i NORCE Norwegian Research Centre AS per 01.10.2018. I tråd med forskrift er spart formuesskatt overført til forskningsaktiviteter i IRIS/NORCE for 2022 og inkludert i annen driftskostnad.

| | 2022 | 2021 |
|---------------------------|----------------|----------------|
| Ilignet formuesskatt 2020 | 0 | 148 183 |
| Ilignet formuesskatt 2021 | 112 171 | |
| Sum skattekostnad | 112 171 | 148 183 |

| Beregning av årets skattegrunnlag: | 2022 | 2021 |
|--------------------------------------|------------------|----------------|
| Resultat før skattekostnad | 1 805 019 | 1 628 333 |
| Permanente forskjeller | 363 | 46 651 |
| Endring i midlertidige forskjeller | 1 514 127 | 1 350 666 |
| Anvendelse av fremførbart underskudd | 0 | -2 154 916 |
| Årets skattegrunnlag | 3 319 509 | 870 734 |

| | | |
|--------------------------------------|----------------|----------------|
| Betalbar skatt i balansen: | | |
| Betalbarskatt på årets resultat | 928 256 | 191 561 |
| Sum betalbar skatt i balansen | 928 256 | 191 561 |

I betalbar skatt for 2022 inngår også formuesskatt for 2022.

Skatteeffekten av midlertidige forskjeller og underskudd til fremføring som har gitt opphav til utsatt skatt og utsatte skattefordeler, spesifisert pr typer av midlertidige forskjeller:

| Oversikt over midlertidige forskjeller: | 2022 | 2021 |
|--|--------------------|--------------------|
| Fordringer | 0 | 1 |
| Anleggsmidler | -45 989 339 | -44 462 925 |
| Gevinst- og tapskonto | 0 | -12 288 |
| Sum | -45 989 339 | -44 475 212 |
| Akkumulert fremførbart underskudd | 0 | 0 |
| Inngår ikke i beregningen for utsatt skatt | 45 989 339 | 44 475 212 |
| Grunnlag for utsatt skattefordel | 0 | 0 |

I henhold til God regnskapsskikk for små foretak balanseføres ikke utsatt skattefordel.



This file is sealed with a digital signature. The seal is a guarantee for the authenticity of the document.

Document ID:
7054E3DBE93C4480A5C414A78E6C1226



Note 4 Egenkapital

| | Grunnfond | Annen egenkapital | Sum egenkapital |
|----------------|-----------|-------------------|-----------------|
| Pr. 31.12.2021 | 200 000 | 32 011 108 | 32 211 108 |
| Pr 01.01.2022 | 200 000 | 32 011 108 | 32 211 108 |
| Årets resultat | | 764 592 | 764 592 |
| Pr 31.12.2022 | 200 000 | 32 775 700 | 32 975 700 |

Eierstruktur:

Stiftelsen Rogalandforskning er en binæringsdrivende- og holdingstiftelse med et grunnfond på kr 200 000.

Note 5 Pantstillelser og garantier

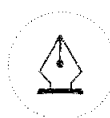
| | 31.12.2022 | 31.12.2021 |
|--|-------------------|-------------------|
| Pantsikret gjeld, pantstillelser og garantier | | |
| Langsiktig gjeld til kredittinstitusjoner | 24 049 977 | 26 649 981 |
| Sum | 24 049 977 | 26 649 981 |
| Regnskapsført verdi av pantsikrede eiendeler | | |
| Tomter, bygninger og annen fast eiendom | 34 913 961 | 37 156 765 |
| Sum | 34 913 961 | 37 156 765 |

I bygninger inngår kontor-, laboratorie-, og verkstedsbygg som ble overført fra KS AS Teknologisenteret til Stiftelsen Rogalandforskning med tilhørende lån med regnskapsmessig virkning fra 01.01.1998.

Note 6 Investeringer i datterselskap og tilknyttet selskap

| | Kontor-kommune | Eier-andel | Anskaffelses kost | Balanseført verdi | Egenkapital | Resultat |
|-------------------------------|----------------|------------|-------------------|-------------------|--------------------|----------------|
| DS/FKV/TS | | | | | | |
| Stavanger Research Holding AS | Stavanger | 50,0 % | 11 822 308 | 11 822 308 | 112 286 382 | -39 342 |
| Sum | | | 11 822 308 | 11 822 308 | 112 286 382 | -39 342 |

Stavanger Research Holding AS (SRH) har en eierandel på 31,5% i NORCE Norwegian Research Centre AS. SRH er felleseid med universitetet i Stavanger.



This file is sealed with a digital signature. The seal is a guarantee for the authenticity of the document.

Document ID:
7054E3DBE93C4480A5C414A78E6C1226



Erga Revisjon as
Org.nr. 980 024 679 – mva
Statsautoriserte revisorer
Medlem av Den norske Revisorforening

Til styret i Stiftelsen Rogalandforskning

Uavhengig revisors beretning

Uttalelse om årsregnskapet

Konklusjon

Vi har revidert Stiftelsen Rogalandforskning sitt årsregnskap som viser et overskudd på kr 764 592. Årsregnskapet består av balanse per 31. desember 2022, resultatregnskap for regnskapsåret avsluttet per denne datoen og noter til årsregnskapet, herunder et sammendrag av viktige regnskapsprinsipper.

Etter vår mening

- oppfyller årsregnskapet gjeldende lovkrav, og
- gir årsregnskapet et rettviseende bilde av stiftelsens finansielle stilling per 31. desember 2022 og av dets resultater for regnskapsåret avsluttet per denne datoen i samsvar med regnskapslovens regler og god regnskapsskikk i Norge.

Grunnlag for konklusjonen

Vi har gjennomført revisjonen i samsvar med International Standards on Auditing (ISA-ene). Våre oppgaver og plikter i henhold til disse standardene er beskrevet nedenfor under Revisors oppgaver og plikter ved revisjonen av årsregnskapet. Vi er uavhengige av stiftelsen i samsvar med kravene i relevante lover og forskrifter i Norge og International Code of Ethics for Professional Accountants (inkludert internasjonale uavhengighetsstandarder) utstedt av the International Ethics Standards Board for Accountants (IESBA-reglene), og vi har overholdt våre øvrige etiske forpliktelser i samsvar med disse kravene. Innhentet revisjonsbevis er etter vår vurdering tilstrekkelig og hensiktsmessig som grunnlag for vår konklusjon.

Øvrig informasjon

Styret og daglig leder (ledelsen) er ansvarlige for informasjonen i årsberetningen. Vår konklusjon om årsregnskapet ovenfor dekker ikke informasjonen i årsberetningen.

I forbindelse med revisjonen av årsregnskapet er det vår oppgave å lese årsberetningen. Formålet er å vurdere hvorvidt det foreligger vesentlig inkonsistens mellom årsberetningen og årsregnskapet og den kunnskap vi har opparbeidet oss under revisjonen av årsregnskapet, eller hvorvidt informasjon i årsberetningen ellers fremstår som vesentlig feil. Vi har plikt til å rapportere dersom årsberetningen fremstår som vesentlig feil. Vi har ingenting å rapportere i så henseende.

Adresse:
Jens Zetlitzgt. 47
4008 Stavanger

Web: erga.no
Tlf: 51 51 03 70



Ledelsens ansvar for årsregnskapet

Styret og daglig leder (ledelsen) er ansvarlig for å utarbeide årsregnskapet til Stiftelsen Rogalandsforskning og for at det gir et rettviseende bilde i samsvar med regnskapslovens regler og god regnskapskikk i Norge. Ledelsen er også ansvarlig for slik intern kontroll som den finner nødvendig for å kunne utarbeide et årsregnskap som ikke inneholder vesentlig feilinformasjon, verken som følge av misligheter eller utilsiktede feil.

Ved utarbeidelsen av årsregnskapet må ledelsen ta standpunkt til stiftelsens evne til fortsatt drift og opplyse om forhold av betydning for fortsatt drift. Forutsetningen om fortsatt drift skal legges til grunn for årsregnskapet så lenge det ikke er sannsynlig at virksomheten vil bli avviklet.

Revisors oppgaver og plikter ved revisjonen av årsregnskapet

Vårt mål er å oppnå betryggende sikkerhet for at årsregnskapet som helhet ikke inneholder vesentlig feilinformasjon, verken som følge av misligheter eller utilsiktede feil, og å avgi en revisjonsberetning som inneholder vår konklusjon. Betryggende sikkerhet er en høy grad av sikkerhet, men ingen garanti for at en revisjon utført i samsvar med ISA-ene, alltid vil avdekke vesentlig feilinformasjon som eksisterer. Feilinformasjon kan oppstå som følge av misligheter eller utilsiktede feil. Feilinformasjon er å anse som vesentlig dersom den enkeltvis eller samlet med rimelighet kan forventes å påvirke de økonomiske beslutninger som brukerne foretar, på grunnlag av årsregnskapet.

For videre beskrivelse av revisors oppgaver og plikter vises det til:
<https://revisorforeningen.no/revisjonsberetninger>

Uttalelse om øvrige lovmessige krav

Konklusjon om utdeling og forvaltning

Basert på vår revisjon av årsregnskapet som beskrevet ovenfor, og kontrollhandlinger vi har funnet nødvendig i henhold til internasjonal standard for attestasjonsoppdrag (ISAE) 3000 «Attestasjonsoppdrag som ikke er revisjon eller forenklet revisorkontroll av historisk finansiell informasjon», mener vi at stiftelsen er forvaltet og utdelinger er foretatt i samsvar med lov, stiftelsens formål og vedtektene for øvrig.

Stavanger, 28. juni 2023

Erga Revisjon as

Øyvind Gjedrem-Gilje
Statsautorisert revisor
(elektronisk signert)



Elektronisk signatur

Signert av

Gjedrem-Gilje, Øyvind
Norwegian BankID

Dato og tid

(UTC+01:00) Amsterdam, Berlin, Bern, Rome, Stockholm, Vienna

29.06.2023 14.56.53

Dette dokumentet er signert med elektronisk signatur. En elektronisk signatur er juridisk forpliktende på samme måte som en håndskrevet signatur på papir. Denne siden er lagt til dokumentet for å vise grunnleggende informasjon om signaturen(e), og på de foregående sidene kan du lese dokumentet som er signert. Vedlagt finnes også en PDF med signatordetaljer, og en XML-fil med innholdet i den elektroniske signaturen(e). Vedleggene kan brukes for å verifisere gyldigheten av dokumentets signatur ved behov.