



## ÅRSREGNSKAPET FOR REGNSKAPSÅRET 2021 - GENERELL INFORMASJON

### Enheten

Organisasjonsnummer: 982 989 310  
Organisasjonsform: Aksjeselskap  
Foretaksnavn: SANGLIER AS  
Forretningsadresse: Ole Kallems gate 20  
3715 SKIEN

### Regnskapsår

Årsregnskapets periode: 01.01.2021 - 31.12.2021

### Konsern

Morselskap i konsern: Nei

### Regnskapsregler

Regler for små foretak benyttet: Ja  
Benyttet ved utarbeidelsen av årsregnskapet til selskapet: Regnskapslovens alminnelige regler

### Årsregnskapet fastsatt av kompetent organ

Bekreftet av representant for selskapet: Harald Tiedemann Hansen  
Dato for fastsettelse av årsregnskapet: 30.06.2022

### Grunnlag for avgivelse

År 2021: Årsregnskapet er elektronisk innlevert  
År 2020: Tall er hentet fra elektronisk innlevert årsregnskap fra 2021

*Det er ikke krav til at årsregnskapet m.v. som sendes til Regnskapsregisteret er undertegnet. Kontrollen på at dette er utført ligger hos revisor/enhetens øverste organ. Sikkerheten ivaretas ved at innsender har rolle/rettighet for innsending av årsregnskapet via Altinn, og ved at det bekreftes at årsregnskapet er fastsatt av kompetent organ.*

Brønnøysundregistrene, 12.07.2023



### Resultatregnskap

| Beløp i: NOK  | Note | 2021           | 2020           |
|---|------|----------------|----------------|
| <b>RESULTATREGNSKAP</b>                             |      |                |                |
| <b>Kostnader</b>                                    |      |                |                |
| Annen driftskostnad                                 |      | 99 760         | 45 153         |
| <b>Sum kostnader</b>                                |      | <b>99 760</b>  | <b>45 153</b>  |
| <b>Driftsresultat</b>                               |      | <b>-99 760</b> | <b>-45 153</b> |
| <b>Finansinntekter og finanskostnader</b>           |      |                |                |
| Inntekt på investering i datter-/tilknyttet selskap |      | 463 739        |                |
| Annen renteinntekt                                  |      | 50 000         | 2              |
| Annen finansinntekt                                 |      | 214 500        | 32 015         |
| <b>Sum finansinntekter</b>                          |      | <b>728 239</b> | <b>32 018</b>  |
| Nedskrivning av finansielle eiendeler               |      |                | -27 380        |
| Annen finanskostnad                                 |      | 6 491          | 26 999         |
| <b>Sum finanskostnader</b>                          |      | <b>6 491</b>   | <b>-381</b>    |
| <b>Netto finans</b>                                 |      | <b>721 748</b> | <b>32 398</b>  |
| <b>Ordinært resultat før skattekostnad</b>          |      | <b>621 988</b> | <b>-12 755</b> |
| <b>Ordinært resultat etter skattekostnad</b>        |      | <b>621 988</b> | <b>-12 755</b> |
| <b>Årsresultat</b>                                  |      | <b>621 988</b> | <b>-12 755</b> |
| <b>Overføringer og disponeringer</b>                |      |                |                |
| Udekket tap   |      | 621 988        | -12 755        |
| <b>Sum overføringer og disponeringer</b>            |      | <b>621 988</b> | <b>-12 755</b> |



## Balanse

| Beløp i: NOK                                   | Note | 2021           | 2020           |
|--|------|----------------|----------------|
| <b>BALANSE - EIENDELER</b>                     |      |                |                |
| <b>Anleggsmidler</b>                           |      |                |                |
| <b>Immaterielle eiendeler</b>                  |      |                |                |
| <b>Finansielle anleggsmidler</b>               |      |                |                |
| Investering i annet foretak i samme konsern    |      | 2              | 2              |
| Investeringer i tilknyttet selskap             |      |                | 373            |
| Investeringer i aksjer og andeler              |      |                | 12 600         |
| Andre fordringer                               | 2    | 1              |                |
| <b>Sum finansielle anleggsmidler</b>           |      | <b>3</b>       | <b>12 975</b>  |
| <b>Sum anleggsmidler</b>                       |      | <b>3</b>       | <b>12 975</b>  |
| <b>Omløpsmidler</b>                            |      |                |                |
| <b>Varer</b>                                   |      |                |                |
| <b>Fordringer</b>                              |      |                |                |
| Andre fordringer                               | 2    | 201            | 201            |
| Konsernfordringer                              |      | 1              | 1              |
| <b>Sum fordringer</b>                          |      | <b>202</b>     | <b>202</b>     |
| <b>Bankinnskudd, kontanter og lignende</b>     |      |                |                |
| Bankinnskudd, kontanter og lignende            |      | 57 955         | 10 506         |
| <b>Sum bankinnskudd, kontanter og lignende</b> |      | <b>57 955</b>  | <b>10 506</b>  |
| <b>Sum omløpsmidler</b>                        |      | <b>58 157</b>  | <b>10 708</b>  |
| <b>SUM EIENDELER</b>                           |      | <b>58 160</b>  | <b>23 683</b>  |
| <b>BALANSE - EGENKAPITAL OG GJELD</b>          |      |                |                |
| <b>Egenkapital</b>                             |      |                |                |
| <b>Innskutt egenkapital</b>                    |      |                |                |
| Aksjekapital (100 aksjer à kr 1 000,00)        |      | 100 000        | 100 000        |
| <b>Sum innskutt egenkapital</b>                |      | <b>100 000</b> | <b>100 000</b> |



## Balanse

| Beløp i: NOK                      | Note | 2021              | 2020              |
|-----------------------------------|------|-------------------|-------------------|
| <b>Opptjent egenkapital</b>       |      |                   |                   |
| Udekket tap                       |      | 4 537 474         | 5 159 462         |
| <b>Sum opptjent egenkapital</b>   |      | <b>-4 537 474</b> | <b>-5 159 462</b> |
| <b>Sum egenkapital</b>            | 6    | <b>-4 437 474</b> | <b>-5 059 462</b> |
| <b>Gjeld</b>                      |      |                   |                   |
| <b>Langsiktig gjeld</b>           |      |                   |                   |
| <b>Annen langsiktig gjeld</b>     |      |                   |                   |
| Øvrig langsiktig gjeld            | 5    | 4 474 483         | 5 071 119         |
| <b>Sum annen langsiktig gjeld</b> |      | <b>4 474 483</b>  | <b>5 071 119</b>  |
| <b>Sum langsiktig gjeld</b>       |      | <b>4 474 483</b>  | <b>5 071 119</b>  |
| <b>Kortsiktig gjeld</b>           |      |                   |                   |
| Leverandørgjeld                   |      | 3 938             | 3 938             |
| Kortsiktig konserngjeld           |      | 9 125             |                   |
| Annen kortsiktig gjeld            |      | 8 088             | 8 088             |
| <b>Sum kortsiktig gjeld</b>       |      | <b>21 151</b>     | <b>12 026</b>     |
| <b>Sum gjeld</b>                  |      | <b>4 495 634</b>  | <b>5 083 145</b>  |
| <b>SUM EGENKAPITAL OG GJELD</b>   |      | <b>58 160</b>     | <b>23 683</b>     |



## Brønnøysundregistrene

### ÅRSREGNSKAP FOR REGNSKAPSÅRET 2021 - GENERELL INFORMASJON

Journalnummer: 2022 876077

#### Enheten

Organisasjonsnummer: 982 989 310  
Organisasjonsform: Aksjeselskap  
Foretaksnavn: SANGLIER AS  
Forretningsadresse: Ole Kallems gate 20  
3715 SKIEN

#### Regnskapsår

Årsregnskapets periode: 01.01.2021 - 31.12.2021

#### Konsern

Morselskap i konsern: Nei

#### Regnskapsregler

Regler for små foretak benyttet: Ja  
Benyttet ved utarbeidelsen av  
årsregnskapet til selskapet: Regnskapslovens alminnelige regler

#### Årsregnskapet fastsatt av kompetent organ

Bekreftet av representant for selskapet: Harald Tiedemann Hansen  
Dato for fastsettelse av årsregnskapet: 30.06.2022

#### Revisjon

Årsregnskapet er utarbeidet av ekstern  
autorisert regnskapsfører: Ja  
Ekstern autorisert regnskapsfører har i  
løpet av regnskapsåret bistått ved den  
løpende regnskapsføringen eller utført  
andre tjenester for selskapet enn å  
utarbeide årsregnskapet: Ja

#### Grunnlag for avgivelse

År 2021: Årsregnskap er elektronisk innlevert.  
År 2020: Tall er hentet fra elektronisk innlevert årsregnskap fra 2021.

*Det er ikke krav til at årsregnskapet m.v. som sendes til Regnskapsregisteret er undertegnet. Kontrollen på at dette er utført ligger hos revisor/enhetens øverste organ. Sikkerheten ivaretas ved at innsender har rolle/rettighet for innsending av årsregnskapet via Altinn, og ved at det bekreftes at årsregnskapet er fastsatt av kompetent organ.*

Brønnøysundregistrene, 16.08.2022

---

Brønnøysundregistrene  
Postadresse: Postboks 900, 8910 Brønnøysund  
Telefon: 75 00 75 00  
E-post: firmapost@brreg.no Internett: www.brreg.no  
Organisasjonsnummer: 974 760 673



Organisasjonsnr: 982 989 310  
SANGLIER AS

## RESULTATREGNSKAP

| <b>Beløp i: NOK</b>                                    | <b>Note</b> | <b>2021</b>    | <b>2020</b>    |
|--|-------------|----------------|----------------|
| <b>RESULTATREGNSKAP</b>                                |             |                |                |
| <b>Kostnader</b>                                       |             |                |                |
| Annen driftskostnad                                    |             | 99 760         | 45 153         |
| <b>Sum kostnader</b>                                   |             | <b>99 760</b>  | <b>45 153</b>  |
| <b>Driftsresultat</b>                                  |             | <b>-99 760</b> | <b>-45 153</b> |
| <b>Finansinntekter og<br/>finanskostnader</b>          |             |                |                |
| Inntekt på investering i<br>datter-/tilknyttet selskap |             | 463 739        |                |
| Annen renteinntekt                                     |             | 50 000         | 2              |
| Annen finansinntekt                                    |             | 214 500        | 32 015         |
| <b>Sum finansinntekter</b>                             |             | <b>728 239</b> | <b>32 018</b>  |
| Nedskrivning av<br>finansielle eiendeler               |             |                | -27 380        |
| Annen finanskostnad                                    |             | 6 491          | 26 999         |
| <b>Sum finanskostnader</b>                             |             | <b>6 491</b>   | <b>-381</b>    |
| <b>Netto finans</b>                                    |             | <b>721 748</b> | <b>32 398</b>  |
| <b>Ordinært resultat før<br/>skattekostnad</b>         |             | <b>621 988</b> | <b>-12 755</b> |
| <b>Ordinært resultat etter<br/>skattekostnad</b>       |             | <b>621 988</b> | <b>-12 755</b> |
| <b>Årsresultat</b>                                     |             | <b>621 988</b> | <b>-12 755</b> |
| <b>Overføringer og<br/>disponeringer</b>               |             |                |                |
| Udekket tap  |             | 621 988        | -12 755        |
| <b>Sum overføringer og<br/>disponeringer</b>           |             | <b>621 988</b> | <b>-12 755</b> |



Organisasjonsnr: 982 989 310  
SANGLIER AS

## BALANSE

Beløp i: NOK

|  | Note | 2021 | 2020 |
|--|------|------|------|
|--|------|------|------|

### BALANSE - EIENDELER

#### Anleggsmidler Immaterielle eiendeler

#### Finansielle anleggsmidler

|   |   |          |               |
|---|---|----------|---------------|
| Investering i annet foretak i samme konsern |   | 2        | 2             |
| Investeringer i tilknyttet selskap          |   |          | 373           |
| Investeringer i aksjer og andeler           |   |          | 12 600        |
| Andre fordringer                            | 2 | 1        |               |
| <b>Sum finansielle anleggsmidler</b>        |   | <b>3</b> | <b>12 975</b> |
| <b>Sum anleggsmidler</b>                    |   | <b>3</b> | <b>12 975</b> |

#### Omløpsmidler Varer

#### Fordringer

|                       |   |            |            |
|-----------------------|---|------------|------------|
| Andre fordringer      | 2 | 201        | 201        |
| Konsernfordringer     |   | 1          | 1          |
| <b>Sum fordringer</b> |   | <b>202</b> | <b>202</b> |

#### Bankinnskudd, kontanter og lignende

|  |  |               |               |
|--|--|---------------|---------------|
| Bankinnskudd, kontanter og lignende            |  | 57 955        | 10 506        |
| <b>Sum bankinnskudd, kontanter og lignende</b> |  | <b>57 955</b> | <b>10 506</b> |
| <b>Sum omløpsmidler</b>                        |  | <b>58 157</b> | <b>10 708</b> |
| <b>SUM EIENDELER</b>                           |  | <b>58 160</b> | <b>23 683</b> |

### BALANSE - EGENKAPITAL OG GJELD

#### Egenkapital

#### Innskutt egenkapital

|   |  |                |                |
|---|--|----------------|----------------|
| Aksjekapital (100 aksjer à kr 1 000,00) |  | 100 000        | 100 000        |
| <b>Sum innskutt egenkapital</b>         |  | <b>100 000</b> | <b>100 000</b> |

#### Opptjent egenkapital

|                                 |  |                   |                   |
|---------------------------------|--|-------------------|-------------------|
| Udekket tap                     |  | 4 537 474         | 5 159 462         |
| <b>Sum opptjent egenkapital</b> |  | <b>-4 537 474</b> | <b>-5 159 462</b> |



|                                   |          |                   |                   |
|-----------------------------------|----------|-------------------|-------------------|
| <b>Sum egenkapital</b>            | <b>6</b> | <b>-4 437 474</b> | <b>-5 059 462</b> |
| <b>Gjeld</b>                      |          |                   |                   |
| <b>Langsiktig gjeld</b>           |          |                   |                   |
| <b>Annen langsiktig gjeld</b>     |          |                   |                   |
| Øvrig langsiktig gjeld            | 5        | 4 474 483         | 5 071 119         |
| <b>Sum annen langsiktig gjeld</b> |          | <b>4 474 483</b>  | <b>5 071 119</b>  |
| <b>Sum langsiktig gjeld</b>       |          | <b>4 474 483</b>  | <b>5 071 119</b>  |
| <b>Kortsiktig gjeld</b>           |          |                   |                   |
| Leverandørgjeld                   |          | 3 938             | 3 938             |
| Kortsiktig konserngjeld           |          | 9 125             |                   |
| Annen kortsiktig gjeld            |          | 8 088             | 8 088             |
| <b>Sum kortsiktig gjeld</b>       |          | <b>21 151</b>     | <b>12 026</b>     |
| <b>Sum gjeld</b>                  |          | <b>4 495 634</b>  | <b>5 083 145</b>  |
| <b>SUM EGENKAPITAL OG GJELD</b>   |          | <b>58 160</b>     | <b>23 683</b>     |



Organisasjonsnr: 982 989 310  
SANGLIER AS

NOTEOPPLYSNINGER - SELSKAP - alle poster oppgitt i hele tall

## Note

### Regnskapsprinsipper

Årsregnskapet er satt opp i samsvar med regnskapsloven og god regnskapsskikk for små foretak. Salgsinntekter Inntektsføring ved salg av varer skjer på leveringstidspunktet. Tjenester inntektsføres etter hvert som de leveres. Klassifisering og vurdering av balanseposter Omløpsmidler og kortsiktig gjeld omfatter poster som knytter seg til varekretsløpet. For andre poster enn kundefordringer omfattes poster som forfaller til betaling innen ett år etter transaksjonsdagen. Anleggsmidler er eiendeler bestemt til varig eie og bruk. Langsiktig gjeld er gjeld som forfaller senere enn ett år etter transaksjonsdagen. Omløpsmidler vurderes til laveste av anskaffelseskost og virkelig verdi. Kortsiktig gjeld balanseføres til nominelt beløp på etableringstidspunktet. Anleggsmidler vurderes til anskaffelseskost. Varige anleggsmidler avskrives etter en fornuftig avskrivningsplan. Anleggsmidlene nedskrives til virkelig verdi ved verdifall som ikke forventes å være forbigående. Langsiktig gjeld med unntak av andre avsetninger balanseføres til nominelt beløp på etableringstidspunktet. Fordringer Kundefordringer og andre fordringer er oppført i balansen til pålydende etter fradrag for avsetning til forventet tap. Avsetning til tap gjøres på grunnlag av individuelle vurderinger av de enkelte fordringene. I tillegg gjøres det for øvrige kundefordringer en uspesifisert avsetning for å dekke antatt tap. Varebeholdninger Lager av innkjøpte varer er verdsatt til laveste av anskaffelseskost etter FIFO- prinsippet og virkelig verdi. Egentilvirkede ferdigvarer og varer under tilvirkning er vurdert til variabel tilvirkningskost. Det foretas nedskrivning for påregnelig ukurans. Varige driftsmidler Varige driftsmidler balanseføres og avskrives over driftsmidlenes levetid dersom de har antatt levetid over 3 år og har en kostpris som overstiger kr 15.000. Direkte vedlikehold av driftsmidler kostnadsføres løpende under driftskostnader, mens påkostninger eller forbedringer tillegges driftsmidlets kostpris og avskrives i takt med driftsmidlet. Forøvrig er følgende regnskapsprinsipper anvendt: FIFO-metoden for tilordning av anskaffelseskost for ombyttbare finansielle eiendeler, laveste verdis prinsipp for markedsbaserte finansielle omløpsmidler, forsikret pensjonsforpliktelse er ikke balanseført - kostnaden er lik premien, pensjonsforpliktelser knyttet til AFP-ordningen er ikke balanseført, leieavtaler er ikke balanseført, langsiktige tilvirkningskontrakter er inntektsført etter fullført kontrakt metoden, pengeposter i utenlandsk valuta er verdsatt til kursen ved regnskapsårets slutt og kostmetoden er benyttet for investeringer i datterselskap/tilknyttet selskap. Egne utgifter til forskning og utvikling og til utvikling av rettigheter er kostnadsført. Utbytte er inntektsført samme år som det er avsatt i datterselskap/tilknyttet selskap, dersom det er sannsynlig at beløpet vil mottas. Ved utbytte som overstiger andel av tilbakeholdt resultat etter kjøpet representerer den overskytende del tilbakebetaling av investert kapital, og er fratrukket investeringsverdi i balansen. Skatt Skattekostnaden i resultatregnskapet omfatter både periodens betalbare skatt og endring i utsatt skatt. Utsatt skatt er beregnet med 22% på grunnlag av de midlertidige forskjeller som eksisterer mellom regnskapsmessige og skattemessige verdier, samt skattemessig underskudd til fremføring ved utgangen av regnskapsåret. Skatteøkende og skattereduserende midlertidige forskjeller som reverserer eller kan reversere i samme periode er utlignet og skattevirkningen er beregnet på nettogrunnlaget.

**Note**

1

**Antall årsverk i regnskapsåret**

0.00

Sum Beløp

Balanseført verdi 31.12. Varige driftsmidler Immaterielle eiend.

**Konsernregnskap**

Morselskapet sitt navn

Forretningskontor for morselskapet

Begrunnelse for at datterselskap er utelatt fra konsolideringen

Konsern, tilknyttet selskap m.v. - fordringer og gjeld

**Fordringer**

Samlet beløp - tilknyttet selskap Årets Fjorårets

Samlet beløp - foretak i samme konsern Årets Fjorårets

Samlet beløp - foretak i samme konsern Årets Fjorårets

Samlet beløp - felles kontrollert virksomhet Årets Fjorårets

Pantstillelse Beløp

Beholdning av egne aksjer Antall Pålydende Andel av aksjek.

**Note**

5

**Gjeld**

Gjeld som forfaller til betaling mer enn fem år etter regnskapsårets slutt



**Gjeld sikret ved pant eller lignende sikkerhet i eiendeler**

**Balanseført verdi av de pantsatte eiendeler**

**Summen av garantiforpliktelser som ikke er regnskapsført**

**Garantiforpliktelser som er sikret ved pant**

**Mer om gjeld**

Ingen del av selskapets gjeld forfaller til betaling senere enn fem år etter regnskapsårets slutt. Gjeld er ikke sikret ved pant eller lignende sikkerhet i selskapets eiendeler.

**Note**

2

**Lån og sikkerhetsstillelse til medlemmer**

Er det gitt lån eller sikkerhetsstillelse til ledende personer: Nei

**Opplysninger om:**

**Medlemmer av:**

**Mer om lån og sikkerhetsstillelse**

**Note**

**Noteopplysninger ut over minimumskravene for små foretak**

Se eventuelle andre vedlegg.



**Årsregnskap for 2021**

**SANGLIER AS  
3715 SKIEN**

Innhold

Resultatregnskap  
Balanse  
Noter  
Revisjonsberetning



**Resultatregnskap for 2021**  
**SANGLIER AS**

|   | Note | 2021            | 2020            |
|---|------|-----------------|-----------------|
| <b>Sum driftsinntekter</b>                          |      | <u>0</u>        | <u>0</u>        |
| Annen driftskostnad                                 |      | (99 760)        | (45 153)        |
| <b>Sum driftskostnader</b>                          |      | <u>(99 760)</u> | <u>(45 153)</u> |
| <b>Driftsresultat</b>                               |      | <u>(99 760)</u> | <u>(45 153)</u> |
| Inntekt på investering i datter-/tilknyttet selskap |      | 463 739         | 0               |
| Annen renteinntekt                                  |      | 50 000          | 2               |
| Annen finansinntekt                                 |      | 214 500         | 32 015          |
| <b>Sum finansinntekter</b>                          |      | <u>728 239</u>  | <u>32 018</u>   |
| Nedskrivning av finansielle eiendeler               |      | 0               | 27 380          |
| Annen finanskostnad                                 |      | (6 491)         | (26 999)        |
| <b>Sum finanskostnader</b>                          |      | <u>(6 491)</u>  | <u>381</u>      |
| <b>Netto finans</b>                                 |      | <u>721 748</u>  | <u>32 398</u>   |
| <b>Ordinært resultat før skattekostnad</b>          |      | <u>621 988</u>  | <u>(12 755)</u> |
| <b>Ordinært resultat</b>                            |      | <u>621 988</u>  | <u>(12 755)</u> |
| <b>Årsresultat</b>                                  |      | <u>621 988</u>  | <u>(12 755)</u> |
| <b>Overføringer</b>                                 |      |                 |                 |
| Udekket tap   |      | 621 988         | (12 755)        |
| <b>Sum</b>  |      | <u>621 988</u>  | <u>(12 755)</u> |



**Balanse pr. 31. desember 2021**  
**SANGLIER AS**

|  | Note | 2021          | 2020          |
|--|------|---------------|---------------|
| <b>EIENDELER</b>                               |      |               |               |
| <b>Anleggsmidler</b>                           |      |               |               |
| <b>Finansielle anleggsmidler</b>               |      |               |               |
| Investeringer i annet foretak i samme konsern  |      | 2             | 2             |
| Investeringer i tilknyttet selskap             |      | 0             | 373           |
| Investeringer i aksjer og andeler              |      | 0             | 12 600        |
| Andre fordringer                               | 2    | 1             | 0             |
| <b>Sum finansielle anleggsmidler</b>           |      | <b>3</b>      | <b>12 975</b> |
| <b>Sum anleggsmidler</b>                       |      | <b>3</b>      | <b>12 975</b> |
| <b>Omløpsmidler</b>                            |      |               |               |
| <b>Fordringer</b>                              |      |               |               |
| Andre fordringer                               | 2    | 201           | 201           |
| Konsernfordringer                              |      | 1             | 1             |
| <b>Sum fordringer</b>                          |      | <b>202</b>    | <b>202</b>    |
| Bankinnskudd, kontanter og lignende            |      | 57 955        | 10 506        |
| <b>Sum bankinnskudd, kontanter og lignende</b> |      | <b>57 955</b> | <b>10 506</b> |
| <b>Sum omløpsmidler</b>                        |      | <b>58 157</b> | <b>10 708</b> |
| <b>Sum eiendeler</b>                           |      | <b>58 160</b> | <b>23 683</b> |




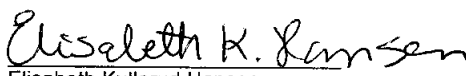
Balanse pr. 31. desember 2021  
SANGLIER AS

|   | Note | 2021               | 2020               |
|---|------|--------------------|--------------------|
| <b>EGENKAPITAL OG GJELD</b>             |      |                    |                    |
| <b>Egenkapital</b>                      |      |                    |                    |
| <b>Innskutt egenkapital</b>             |      |                    |                    |
| Aksjekapital (100 aksjer à kr 1 000,00) |      | 100 000            | 100 000            |
| <b>Sum innskutt egenkapital</b>         |      | <b>100 000</b>     | <b>100 000</b>     |
| <b>Opptjent egenkapital</b>             |      |                    |                    |
| Udekket tap                             |      | (4 537 474)        | (5 159 462)        |
| <b>Sum opptjent egenkapital</b>         |      | <b>(4 537 474)</b> | <b>(5 159 462)</b> |
| <b>Sum egenkapital</b>                  | 6    | <b>(4 437 474)</b> | <b>(5 059 462)</b> |
| <b>Gjeld</b>                            |      |                    |                    |
| <b>Annen langsiktig gjeld</b>           |      |                    |                    |
| Øvrig langsiktig gjeld                  | 5    | 4 474 483          | 5 071 119          |
| <b>Sum annen langsiktig gjeld</b>       |      | <b>4 474 483</b>   | <b>5 071 119</b>   |
| <b>Sum langsiktig gjeld</b>             |      | <b>4 474 483</b>   | <b>5 071 119</b>   |
| <b>Kortsiktig gjeld</b>                 |      |                    |                    |
| Leverandørgjeld                         |      | 3 938              | 3 938              |
| Kortsiktig konserngjeld                 |      | 9 125              | 0                  |
| Annen kortsiktig gjeld                  |      | 8 088              | 8 088              |
| <b>Sum kortsiktig gjeld</b>             |      | <b>21 151</b>      | <b>12 026</b>      |
| <b>Sum gjeld</b>                        |      | <b>4 495 634</b>   | <b>5 083 145</b>   |
| <b>Sum egenkapital og gjeld</b>         |      | <b>58 160</b>      | <b>23 683</b>      |

Sanglier AS

Skien, den 28. juni 2022

  
Harald Tiedemann Hansen  
Styrets leder / Daglig leder

  
Elisabeth Kullerud Hansen  
Styremedlem



## Noter 2021 SANGLIER AS

### Regnskapsprinsipper

Årsregnskapet er satt opp i samsvar med regnskapsloven og god regnskapsskikk for små foretak.

#### Salgsinntekter

Inntektsføring ved salg av varer skjer på leveringstidspunktet. Tjenester inntektsføres etter hvert som de leveres.

#### Klassifisering og vurdering av balanseposter

Omløpsmidler og kortsiktig gjeld omfatter poster som knytter seg til varekretsløpet. For andre poster enn kundefordringer omfattes poster som forfaller til betaling innen ett år etter transaksjonsdagen. Anleggsmidler er eiendeler bestemt til varig eie og bruk. Langsiktig gjeld er gjeld som forfaller senere enn ett år etter transaksjonsdagen.

Omløpsmidler vurderes til laveste av anskaffelseskost og virkelig verdi. Kortsiktig gjeld balanseføres til nominelt beløp på etableringstidspunktet.

Anleggsmidler vurderes til anskaffelseskost. Varige anleggsmidler avskrives etter en fornuftig avskrivningsplan. Anleggsmidlene nedskrives til virkelig verdi ved verdifall som ikke forventes å være forbigående. Langsiktig gjeld med unntak av andre avsetninger balanseføres til nominelt beløp på etableringstidspunktet.

#### Fordringer

Kundefordringer og andre fordringer er oppført i balansen til pålydende etter fradrag for avsetning til forventet tap. Avsetning til tap gjøres på grunnlag av individuelle vurderinger av de enkelte fordringene. I tillegg gjøres det for øvrige kundefordringer en uspesifisert avsetning for å dekke antatt tap.

#### Varebeholdninger

Lager av innkjøpte varer er verdsatt til laveste av anskaffelseskost etter FIFO- prinsippet og virkelig verdi. Egentilvirkede ferdigvarer og varer under tilvirkning er vurdert til variabel tilvirkningskost. Det foretas nedskrivning for påregnelig ukurans.

#### Varige driftsmidler

Varige driftsmidler balanseføres og avskrives over driftsmidlenes levetid dersom de har antatt levetid over 3 år og har en kostpris som overstiger kr 15.000. Direkte vedlikehold av driftsmidler kostnadsføres løpende under driftskostnader, mens påkostninger eller forbedringer tillegges driftsmidlets kostpris og avskrives i takt med driftsmidlet.

#### Forøvrig er følgende regnskapsprinsipper anvendt:

FIFO-metoden for tilordning av anskaffelseskost for ombyttbare finansielle eiendeler, laveste verdis prinsipp for markedsbaserte finansielle omløpsmidler, forsikret pensjonsforpliktelse er ikke balanseført - kostnaden er lik premien, pensjonsforpliktelser knyttet til AFP-ordningen er ikke balanseført, leieavtaler er ikke balanseført, langsiktige tilvirkningskontrakter er inntektsført etter fullført kontrakt metoden, pengeposter i utenlandsk valuta er verdsatt til kursen ved regnskapsårets slutt og kostmetoden er benyttet for investeringer i datterselskap/tilknyttet selskap. Egne utgifter til forskning og utvikling og til utvikling av rettigheter er kostnadsført.

Utbytte er inntektsført samme år som det er avsatt i datterselskap/tilknyttet selskap, dersom det er sannsynlig at beløpet vil mottas. Ved utbytte som overstiger andel av tilbakeholdt resultat etter kjøpet representerer den overskytende del tilbakebetaling av investert kapital, og er fratrukket investeringens verdi i balansen.

#### Skatt

Skattekostnaden i resultatregnskapet omfatter både periodens betalbare skatt og endring i utsatt skatt. Utsatt skatt er beregnet med 22% på grunnlag av de midlertidige forskjeller som eksisterer mellom regnskapsmessige og skattemessige verdier, samt skattemessig underskudd til fremføring ved utgangen av regnskapsåret. Skatteøkende og skattereduserende midlertidige forskjeller som reverserer eller kan reversere i samme periode er utlignet og skattevirkningen er beregnet på nettogrunnlaget.

### Note 1 - Antall årsverk

Selskapet har ikke hatt noen årsverk sysselsatt i regnskapsåret.



## Note 2 - Lån og sikkerhetsstillelse til ledende personer

Selskapet har ikke gitt lån eller sikkerhetsstillelse til medlemmer av styrende organer.

## Note 3 - Bankinnskudd

Posten inneholder kun frie midler.

## Note 4 - Skatt

|   | 2021      | 2020            |
|---|-----------|-----------------|
| Ordinært resultat før skattekostnad           | 621 988   | (12 755)        |
| +/- Permanente forskjeller                    | (450 813) | 1 697 856       |
| +/- Årets endring i midlertidige forskjeller  | 27 380    | (1 729 292)     |
| - Fremførbart underskudd / korreksjonsinntekt | (198 555) |                 |
| <b>Årets skattegrunnlag</b>                   | <b>0</b>  | <b>(44 191)</b> |
| <b>Skattekostnad i resultatregnskapet</b>     | <b>0</b>  | <b>0</b>        |
| <b>Betalbar skatt i balansen</b>              | <b>0</b>  | <b>0</b>        |

## Note 5 - Gjeld

Ingen del av selskapets gjeld forfaller til betaling senere enn fem år etter regnskapsårets slutt. Gjeld er ikke sikret ved pant eller lignende sikkerhet i selskapets eiendeler.

## Note 6 - Egenkapital

|                               | Aksjekapital   | Udekket tap        | Sum                |
|-------------------------------|----------------|--------------------|--------------------|
| Egenkapital 01.01.2021        | 100 000        | (5 159 462)        | (5 059 462)        |
| Årets resultat                |                | 621 988            | 621 988            |
| <b>Egenkapital 31.12.2021</b> | <b>100 000</b> | <b>(4 537 474)</b> | <b>(4 437 474)</b> |



# REVISJONSSELSKAPET AS

Medlem av Den norske revisorforening

Til generalforsamlingen i  
Sangler AS

## UAVHENGIG REVISORS BERETNING

### Konklusjon

Vi har revidert Sanglier AS' årsregnskap som viser et overskudd på kr 621 988. Årsregnskapet består av balanse per 31. desember 2021, resultatregnskap for regnskapsåret avsluttet per denne datoen og noter til årsregnskapet, herunder et sammendrag av viktige regnskapsprinsipper.

Etter vår mening

- oppfyller årsregnskapet gjeldende lovkrav, og
- gir årsregnskapet et rettviseende bilde av selskapets finansielle stilling per 31. desember 2021 og av dets resultat for regnskapsåret avsluttet per denne datoen i samsvar med regnskapslovens regler og god regnskapsskikk i Norge.

### Grunnlag for konklusjonen

Vi har gjennomført revisjonen i samsvar med de internasjonale revisjonsstandardene International Standards on Auditing (ISA-ene). Våre oppgaver og plikter i henhold til disse standardene er beskrevet nedenfor under *Revisors oppgaver og plikter ved revisjonen av årsregnskapet*. Vi er uavhengige av selskapet slik det kreves i lov, forskrift og International Code of Ethics for Professional Accountants (inkludert internasjonale uavhengighetsstandarder) utstedt av the International Ethics Standards Board for Accountants (IESBA-reglene), og vi har overholdt våre øvrige etiske forpliktelser i samsvar med disse kravene. Innhentet revisjonsbevis er etter vår vurdering tilstrekkelig og hensiktsmessig som grunnlag for vår konklusjon.

### Ledelsens ansvar for årsregnskapet

Ledelsen er ansvarlig for å utarbeide årsregnskapet og for at det gir et rettviseende bilde i samsvar med regnskapslovens regler og god regnskapsskikk i Norge. Ledelsen er også ansvarlig for slik intern kontroll som den finner nødvendig for å kunne utarbeide et årsregnskap som ikke inneholder vesentlig feilinformasjon, verken som følge av misligheter eller utilsiktede feil.

Ved utarbeidelsen av årsregnskapet må ledelsen ta standpunkt til selskapets evne til fortsatt drift og opplyse om forhold av betydning for fortsatt drift. Forutsetningen om fortsatt drift skal legges til grunn for årsregnskapet så lenge det ikke er sannsynlig at virksomheten vil bli avvirket.

Post- og kontoradresse  
Lyngbakkvegen 5  
3736 Skien

[www.revisjonsselskapet.no](http://www.revisjonsselskapet.no)

AVD BØ  
Bøgata 52  
3800 Bø i Telemark

FORETAKSREGISTERET:  
NO 974 481 596 MVA  
E-post: [firmapost@revisjonsselskapet.no](mailto:firmapost@revisjonsselskapet.no)



## REVISJONSSKAPET AS

Medlem av Den norske revisorforening


### Revisors oppgaver og plikter ved revisjonen av årsregnskapet

Vårt mål er å oppnå betryggende sikkerhet for at årsregnskapet som helhet ikke inneholder vesentlig feilinformasjon, verken som følge av misligheter eller utilsiktede feil, og å avgi en revisjonsberetning som inneholder vår konklusjon. Betryggende sikkerhet er en høy grad av sikkerhet, men ingen garanti for at en revisjon utført i samsvar med ISA-ene, alltid vil avdekke vesentlig feilinformasjon som eksisterer. Feilinformasjon kan oppstå som følge av misligheter eller utilsiktede feil. Feilinformasjon blir vurdert som vesentlig dersom den enkeltvis eller samlet med rimelighet kan forventes å påvirke økonomiske beslutninger som brukerne foretar basert på årsregnskapet.

For videre beskrivelse av revisors oppgaver og plikter vises det til <https://revisorforeningen.no/revisjonsberetninger>.

Skien, den 28. juni 2022

REVISJONSSKAPET AS

  
Svein G. Foss  
Statsautorisert revisor