



ÅRSREGNSKAPET FOR REGNSKAPSÅRET 2018 - GENERELL INFORMASJON

Enheten

Organisasjonsnummer: 920 782 140
Organisasjonsform: Aksjeselskap
Foretaksnavn: PERILLA AS
Forretningsadresse: Bekkasinvegen 13
7082 KATTEM

Regnskapsår

Årsregnskapets periode: 01.01.2018 - 31.12.2018

Konsern

Morselskap i konsern: Nei

Regnskapsregler

Regler for små foretak benyttet: Ja
Benyttet ved utarbeidelsen av årsregnskapet til selskapet: Regnskapslovens alminnelige regler

Årsregnskapet fastsatt av kompetent organ

Bekreftet av representant for selskapet: Thi Nga Dieu
Dato for fastsettelse av årsregnskapet: 05.06.2019

Grunnlag for avgivelse

År 2018: Årsregnskapet er elektronisk innlevert
År 2017: Tall er hentet fra elektronisk innlevert årsregnskap fra 2018

Det er ikke krav til at årsregnskapet m.v. som sendes til Regnskapsregisteret er undertegnet. Kontrollen på at dette er utført ligger hos revisor/enhetens øverste organ. Sikkerheten ivaretas ved at innsender har rolle/rettighet for innsending av årsregnskapet via Altinn, og ved at det bekreftes at årsregnskapet er fastsatt av kompetent organ.

Brønnøysundregistrene, 30.09.2019



Resultatregnskap

Beløp i: NOK	Note	2018	2017
RESULTATREGNSKAP			
Inntekter			
Salgsinntekt		79 450	
Sum inntekter		79 450	
Kostnader			
Varekostnad		62 910	
Annen driftskostnad	1	30 268	
Sum kostnader		93 178	
Driftsresultat		-13 728	
Finansinntekter og finanskostnader			
Annen renteinntekt		9	
Sum finansinntekter		9	
Annen finanskostnad		645	
Sum finanskostnader		645	
Netto finans		-636	
Ordinært resultat før skattekostnad		-14 364	0
Skattekostnad på ordinært resultat	5	1 215	
Ordinært resultat etter skattekostnad		-15 579	0
Årsresultat		-15 579	0
Årsresultat etter minoritetsinteresser		-15 579	
Totalresultat		-15 579	
Overføringer og disponeringer			
Udekket tap	3	-15 579	
Overføringer til/fra annen egenkapital	3, 3		
Sum overføringer og disponeringer		-15 579	



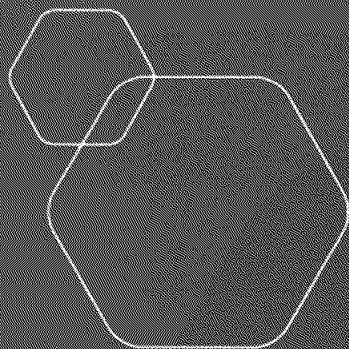
Balanse

Beløp i: NOK	Note	2018	2017
BALANSE - EIENDELER			
Anleggsmidler			
Immaterielle eiendeler			
Utsatt skattefordel	5		
Sum anleggsmidler		0	0
Omløpsmidler			
Varer			
Sum varer		91 410	
Fordringer			
Kundefordringer	2	50 000	
Andre fordringer		197 076	
Sum fordringer		247 076	
Bankinnskudd, kontanter og lignende			
Bankinnskudd, kontanter og lignende		281	
Sum bankinnskudd, kontanter og lignende		281	
Sum omløpsmidler		338 767	0
SUM EIENDELER		338 767	0
BALANSE - EGENKAPITAL OG GJELD			
Egenkapital			
Innskutt egenkapital			
Selskapskapital	3, 4	30 000	
Beholdning av egne aksjer	4		
Annen innskutt egenkapital	3	-5 570	
Sum innskutt egenkapital		24 430	
Opptjent egenkapital			
Annen egenkapital	3		




Balanse

Beløp i: NOK	Note	2018	2017
Udekket tap	3	15 579	
Sum opptjent egenkapital		-15 579	
Sum egenkapital		8 851	0
Gjeld			
Langsiktig gjeld			
Utsatt skatt	5	1 215	
Sum avsetninger for forpliktelser		1 215	
Annen langsiktig gjeld			
Øvrig langsiktig gjeld	6	90 000	
Sum annen langsiktig gjeld		90 000	
Sum langsiktig gjeld		91 215	0
Kortsiktig gjeld			
Leverandørgjeld		173 701	
Betalbar skatt	5		
Annen kortsiktig gjeld		65 000	
Sum kortsiktig gjeld		238 701	
Sum gjeld		329 916	0
SUM EGENKAPITAL OG GJELD		338 767	0



Årsregnskap 2018
Perilla AS

Resultatregnskap
Balanse
Noter til regnskapet



Org.nr.: 920 782 140



RESULTATREGNSKAP

PERILLA AS

DRIFTSINNEKTER OG DRIFTSKOSTNADER	Note	19.03.2018-31.12.2018
Salgsinntekt		79 450
Sum driftsinntekter		79 450
Varekostnad		62 910
Annen driftskostnad	1	30 268
Sum driftskostnader		93 178
Driftsresultat		-13 728
FINANSINNEKTER OG FINANSKOSTNADER		
Annen renteinntekt		9
Annen finanskostnad		645
Resultat av finansposter		-636
Ordinært resultat før skattekostnad		-14 364
Skattekostnad på ordinært resultat	5	1 215
Ordinært resultat		-15 579
Årsresultat		-15 579
OVERFØRINGER		
Overført til udekket tap	3	15 579
Sum overføringer		-15 579



BALANSE

PERILLA AS

EIENDELER	Note	2018
ANLEGGSMIDLER		
VARIGE DRIFTSMIDLER		
OMLØPSMIDLER		
Lager av varer og annen beholdning		91 410
FORDRINGER		
Kundefordringer	2	50 000
Andre kortsiktige fordringer		197 076
Sum fordringer		247 076
Bankinnskudd, kontanter o.l.		281
Sum omløpsmidler		338 767
Sum eiendeler		338 767




BALANSE

PERILLA AS

EGENKAPITAL OG GJELD	Note	2018
EGENKAPITAL		
INNSKUTT EGENKAPITAL		
Aksjekapital	3, 4	30 000
Annen innskutt egenkapital	3	-5 570
Sum innskutt egenkapital		24 430
OPPTJENT EGENKAPITAL		
Udekket tap	3	-15 579
Sum opptjent egenkapital		-15 579
Sum egenkapital		8 851
GJELD		
Utsatt skatt	5	1 215
ANNEN LANGSIKTIG GJELD		
Øvrig langsiktig gjeld	6	90 000
Sum annen langsiktig gjeld		90 000
KORTSIKTIG GJELD		
Leverandørgjeld		173 701
Annen kortsiktig gjeld		65 000
Sum kortsiktig gjeld		238 701
Sum gjeld		329 916
Sum egenkapital og gjeld		338 767

Trondheim, 05.06.2019
Styret i Perilla AS


Thi Nga Dieu
Styreleder/daglig leder



Regnskapsprinsipper

Årsregnskapet er satt opp i samsvar med regnskapsloven og NRS 8 - God regnskapsskikk for små foretak.

DRIFTSINNTEKTER

Inntektsføring ved salg av varer skjer på leveringstidspunktet. Tjenester inntektsføres etter hvert som de leveres.

SKATT

Skattekostnaden i resultatregnskapet omfatter både periodens betalbare skatt og endring i utsatt skatt. Utsatt skatt er beregnet med 22 % på grunnlag av de midlertidige forskjeller som eksisterer mellom regnskapsmessige og skattemessige verdier, samt ligningsmessig underskudd til fremføring ved utgangen av regnskapsåret. Skatteøkende og skattereduserende midlertidige forskjeller som reverserer eller kan reverseres i samme periode er utlignet og nettoført.

KLASSIFISERING OG VURDERING AV OMLØPSMIDLER

Omløpsmidler og kortsiktig gjeld omfatter normalt poster som forfaller til betaling innen ett år etter balansedagen, samt poster som knytter seg til varekretsløpet. Omløpsmidler vurderes til laveste verdi av anskaffelseskost og virkelig verdi.

VARER

Varer er vurdert til det laveste av anskaffelseskost og netto salgsverdi.

FORDRINGER

Kundefordringer og andre fordringer oppføres til pålydende etter fradrag for avsetning til forventet tap. Avsetning til tap gjøres på grunnlag av en individuell vurdering av de enkelte fordringene.



Note 1 Lønnskostnader, antall ansatte, godtgjørelser, lån til ansatte m.m.

Lønnskostnader	2018	2017
Lønninger	0	0
Arbeidsgiveravgift	0	0
Pensjonskostnader	0	0
Andre ytelser	0	0
Sum	0	0

Gjennomsnittlig antall årsverk: 0

Ytelser til ledende personer	Daglig leder	Styre	Bedrifts-forsamling
Lønn			
Pensjonsutgifter			
Annen godtgjørelse			

Pensjonsforpliktelser

Selskapet har ikke ansatte og er derfor ikke pliktig til å ha tjenestepensjonsordning etter lov om obligatorisk tjenestepensjon.

Selskapets pensjonsordninger tilfredsstiller kravene i denne lov.

Revisor

Selskapet har fravalgt revisor.

Note 2 Fordringer

Kundefordringer er vurdert med henhold til tap.

Note 3 Egenkapital

	Aksjekapital	Annen innskutt ek	Udekket tap	Annen egenkapital	Sum egenkapital
Pr. 31.12.2017	0	0	0	0	0
Stiftelse	30 000	-5 570			24 430
Årets resultat			-15 579		-15 579
Pr 31.12.2018	30 000	-5 570	-15 579	0	8 851



Note 4 Aksjonærer

AKSJEKAPITALEN I PERILLA AS PR. 31.12 BESTÅR AV:

	Antall	Pålydende	Bokført
Ordinære aksjer	100	300,00	30 000
Sum	100		30 000

EIERSTRUKTUR

De største aksjonærene i % pr. 31.12 var:

	Ordinære	Eierandel	Stemmeandel
Thi Nga Dieu	100	100,0	100,0
Totalt antall aksjer	100	100,0	100,0

AKSJER OG OPSJONER EIET AV MEDLEMMER I STYRET OG DAGLIG LEDER:

Navn	Verv	Ordinære
Thi Nga Dieu	Styreleder/daglig leder	100

Note 5 Skatt

Årets skattekostnad	2018	2017
Resultatført skatt på ordinært resultat:		
Betalbar skatt	0	0
Endring i utsatt skatt	1 215	0
Skattekostnad ordinært resultat	1 215	0
Skattepliktig inntekt:		
Ordinært resultat før skatt	-14 364	0
Permanente forskjeller	19 885	0
Endring i midlertidige forskjeller	-91 410	0
Skattepliktig inntekt	-85 889	0
Betalbar skatt i balansen:		
Betalbar skatt på årets resultat	0	0
Sum betalbar skatt i balansen	0	0

Skatteeffekten av midlertidige forskjeller og underskudd til fremføring som har gitt opphav til utsatt skatt og utsatte skattefordeler, spesifisert på typer av midlertidige forskjeller:

	2018	2017	Endring
Varebeholdning	91 410	0	-91 410
Sum	91 410	0	-91 410
Akkumulert fremførbart underskudd	-85 889	0	85 889
Grunnlag for beregning av utsatt skatt	5 521	0	-5 521
Utsatt skatt (22 % / 23 %)	1 215	0	-1 215



Note 6 Langsiktig lån

Selskapet har to langsiktig lån fra privatpersoner. Lånene er på kr 90 000 pr 31.12.2018. Lånene er ikke sikret med pant og er rentefrie. Det forventes at lånene er nedbetalt innen 5 år.