



## ÅRSREGNSKAPET FOR REGNSKAPSÅRET 2018 - GENERELL INFORMASJON

### Enheten

Organisasjonsnummer: 971 273 550  
Organisasjonsform: Forening/lag/innretning  
Foretaksnavn: STORSALEN MENIGHET  
Forretningsadresse: Staffeldts gate 4  
0166 OSLO

### Regnskapsår

Årsregnskapets periode: 01.01.2018 - 31.12.2018

### Konsern

Morselskap i konsern: Nei

### Regnskapsregler

Regler for små foretak benyttet: Ja  
Benyttet ved utarbeidelsen av årsregnskapet til selskapet: Regnskapslovens alminnelige regler

### Årsregnskapet fastsatt av kompetent organ

Bekreftet av representant for selskapet: Solveig Tveitereid  
Dato for fastsettelse av årsregnskapet: 11.04.2019

### Grunnlag for avgivelse

År 2018: Årsregnskapet er elektronisk innlevert  
År 2017: Tall er hentet fra elektronisk innlevert årsregnskap fra 2018

*Det er ikke krav til at årsregnskapet m.v. som sendes til Regnskapsregisteret er undertegnet. Kontrollen på at dette er utført ligger hos revisor/enhetens øverste organ. Sikkerheten ivaretas ved at innsender har rolle/rettighet for innsending av årsregnskapet via Altinn, og ved at det bekreftes at årsregnskapet er fastsatt av kompetent organ.*

Brønnøysundregistrene, 20.11.2020



## Resultatregnskap

| Beløp i: NOK   | Note    | 2018             | 2017             |
|--|---------|------------------|------------------|
| <b>RESULTATREGNSKAP</b>                                      |         |                  |                  |
| <b>Inntekter</b>   |         |                  |                  |
| Salgsinntekt   |         | 456 552          | 438 919          |
| Annen driftsinntekt  |         | 6 668 575        | 7 291 605        |
| <b>Sum inntekter</b>   | 1, 7    | <b>7 125 127</b> | <b>7 730 524</b> |
| <b>Kostnader</b>   |         |                  |                  |
| Varekostnad  |         | 350 929          | 391 956          |
| Lønnskostnad   | 5, 9    | 3 248 624        | 3 614 678        |
| Avskrivning på varige driftsmidler og immaterielle eiendeler | 2       | 327 922          | 305 548          |
| Annen driftskostnad  | 2, 3, 5 | 4 018 097        | 3 048 096        |
| <b>Sum kostnader</b>   |         | <b>7 945 572</b> | <b>7 360 278</b> |
| <b>Driftsresultat</b>  |         | <b>-820 445</b>  | <b>370 246</b>   |
| <b>Finansinntekter og finanskostnader</b>                    |         |                  |                  |
| Annen renteinntekt   |         | 76 649           | 102 310          |
| Annen finansinntekt  |         |                  | 225              |
| <b>Sum finansinntekter</b>                                   |         | <b>76 649</b>    | <b>102 535</b>   |
| Annen rentekostnad   |         | 60 441           | 72 015           |
| <b>Sum finanskostnader</b>                                   |         | <b>60 441</b>    | <b>72 015</b>    |
| <b>Netto finans</b>  |         | <b>16 207</b>    | <b>30 520</b>    |
| <b>Ordinært resultat før skattekostnad</b>                   |         | <b>-804 237</b>  | <b>400 766</b>   |
| <b>Ordinært resultat etter skattekostnad</b>                 |         | <b>-804 237</b>  | <b>400 766</b>   |
| <b>Årsresultat</b>   |         | <b>-804 237</b>  | <b>400 766</b>   |
| <b>Årsresultat etter minoritetsinteresser</b>                |         | <b>-804 237</b>  | <b>400 766</b>   |
| <b>Totalresultat</b>   |         | <b>-804 237</b>  | <b>400 766</b>   |
| <b>Overføringer og disponeringer</b>                         |         |                  |                  |
| Overføringer til/fra annen egenkapital                       |         | -804 237         | 400 766          |



## Resultatregnskap

| <b>Beløp i: NOK</b>               | <b>Note</b> | <b>2018</b> | <b>2017</b> |
|-----------------------------------|-------------|-------------|-------------|
| Sum overføringer og disponeringer | 8           | -804 237    | 400 766     |



## Balanse

| Beløp i: NOK  | Note | 2018              | 2017              |
|---|------|-------------------|-------------------|
| <b>BALANSE - EIENDELER</b>                                  |      |                   |                   |
| <b>Anleggsmidler</b>  |      |                   |                   |
| <b>Immaterielle eiendeler</b>                               |      |                   |                   |
| <b>Varige driftsmidler</b>                                  |      |                   |                   |
| Driftsløsøre, inventar, verktøy, kontormaskiner og lignende |      | 818 991           | 867 510           |
| <b>Sum varige driftsmidler</b>                              | 1, 2 | <b>818 991</b>    | <b>867 510</b>    |
| <b>Sum anleggsmidler</b>                                    |      | <b>818 991</b>    | <b>867 510</b>    |
| <b>Omløpsmidler</b>   |      |                   |                   |
| <b>Varer</b>  |      |                   |                   |
| <b>Fordringer</b>   |      |                   |                   |
| Kundefordringer   | 4    | 211 094           | 209 188           |
| Andre fordringer  |      | 93 435            | 46 631            |
| <b>Sum fordringer</b>                                       |      | <b>304 529</b>    | <b>255 818</b>    |
| <b>Bankinnskudd, kontanter og lignende</b>                  |      |                   |                   |
| Bankinnskudd, kontanter og lignende                         | 6    | 9 819 706         | 10 466 953        |
| <b>Sum bankinnskudd, kontanter og lignende</b>              |      | <b>9 819 706</b>  | <b>10 466 953</b> |
| <b>Sum omløpsmidler</b>                                     |      | <b>10 124 235</b> | <b>10 722 772</b> |
| <b>SUM EIENDELER</b>  |      | <b>10 943 226</b> | <b>11 590 281</b> |
| <b>BALANSE - EGENKAPITAL OG GJELD</b>                       |      |                   |                   |
| <b>Egenkapital</b>  |      |                   |                   |
| <b>Innskutt egenkapital</b>                                 |      |                   |                   |
| <b>Opptjent egenkapital</b>                                 |      |                   |                   |
| Annen egenkapital   |      | 9 609 165         | 10 413 402        |
| <b>Sum opptjent egenkapital</b>                             |      | <b>9 609 165</b>  | <b>10 413 402</b> |



## Balanse

| <b>Beløp i: NOK</b>               | <b>Note</b> | <b>2018</b>       | <b>2017</b>       |
|-----------------------------------|-------------|-------------------|-------------------|
| <b>Sum egenkapital</b>            | 8           | <b>9 609 165</b>  | <b>10 413 402</b> |
| <b>Gjeld</b>                      |             |                   |                   |
| <b>Langsiktig gjeld</b>           |             |                   |                   |
| <b>Annen langsiktig gjeld</b>     |             |                   |                   |
| Gjeld til kredittinstitusjoner    |             |                   | 30 664            |
| <b>Sum annen langsiktig gjeld</b> | 4           |                   | <b>30 664</b>     |
| <b>Sum langsiktig gjeld</b>       |             | <b>0</b>          | <b>30 664</b>     |
| <b>Kortsiktig gjeld</b>           |             |                   |                   |
| Leverandørgjeld                   | 4           | 227 692           | 402 441           |
| Betalbar skatt                    | 10          |                   |                   |
| Skyldige offentlige avgifter      |             | 248 399           | 250 866           |
| Annen kortsiktig gjeld            |             | 857 970           | 492 909           |
| <b>Sum kortsiktig gjeld</b>       |             | <b>1 334 061</b>  | <b>1 146 215</b>  |
| <b>Sum gjeld</b>                  |             | <b>1 334 061</b>  | <b>1 176 879</b>  |
| <b>SUM EGENKAPITAL OG GJELD</b>   |             | <b>10 943 226</b> | <b>11 590 281</b> |

**STORSALEN MENIGHET**

## Resultatregnskap

|   | Note     | 2018             | 2017             |
|---|----------|------------------|------------------|
| <b>DRIFTSINNEKTER OG -KOSTNADER</b>                   |          |                  |                  |
| Salgsinntekt  |          | 5 052 082        | 5 083 069        |
| Annen driftsinntekt                                   |          | 2 073 046        | 2 647 455        |
| Sum driftsinntekter                                   | 1, 7     | <u>7 125 127</u> | <u>7 730 524</u> |
| Varekostnad   |          | 350 929          | 391 956          |
| Lønnskostnad  | 5, 9     | 3 248 624        | 3 614 678        |
| Avskrivning av driftsmidler og immaterielle eiendeler | 2        | 327 922          | 305 548          |
| Annen driftskostnad                                   | 2, 3, 5. | 4 018 097        | 3 048 096        |
| Sum driftskostnader                                   |          | <u>7 945 572</u> | <u>7 360 278</u> |
| Driftsresultat  |          | <u>-820 445</u>  | <u>370 246</u>   |
| <b>Finansinntekter og finanskostnader</b>             |          |                  |                  |
| Annen renteinntekt                                    |          | 76 649           | 102 310          |
| Annen finansinntekt                                   |          | 0                | 225              |
| Annen rentekostnad                                    |          | 60 441           | 72 015           |
| Resultat av finansposter                              |          | <u>16 207</u>    | <u>30 520</u>    |
| Ordinært resultat                                     |          | <u>-804 237</u>  | <u>400 766</u>   |
| Årsresultat   |          | <u>-804 237</u>  | <u>400 766</u>   |
| <b>Overføringer</b>                                   |          |                  |                  |
| Avsatt til annen egenkapital                          |          | 43 139           | 400 766          |
| Overført fra annen egenkapital                        |          | 847 376          | 0                |
| Sum overføringer                                      | 8        | <u>-804 237</u>  | <u>400 766</u>   |



## STORSALEN MENIGHET

### Balanse

Note 2018 2017

#### EIENDELER

##### ANLEGGSMIDLER

##### Varige driftsmidler

Driftsløsøre, inventar o.a. utstyr

Sum varige driftsmidler 1, 2 818 991 867 510

##### Finansielle driftsmidler

SUM ANLEGGSMIDLER 818 991 867 510

##### OMLØPSMIDLER

##### Fordringer

Kundefordringer 4 211 094 209 188

Andre kortsiktige fordringer 93 435 46 631

Sum fordringer 304 529 255 818

##### Investeringer

Bankinnskudd, kontanter o.l. 6 9 819 706 10 466 953

SUM OMLØPSMIDLER 10 124 235 10 722 772

**SUM EIENDELER 10 943 226 11 590 281**



## STORSALEN MENIGHET

### Balanse


| <b>EGENKAPITAL OG GJELD</b>        | <b>Note</b> | <b>2018</b>              | <b>2017</b>              |
|------------------------------------|-------------|--------------------------|--------------------------|
| <b>EGENKAPITAL</b>                 |             |                          |                          |
| <b>Opptjent egenkapital</b>        |             |                          |                          |
| Annen egenkapital                  |             | 9 609 165                | 10 413 402               |
| Sum opptjent egenkapital           |             | <u>9 609 165</u>         | <u>10 413 402</u>        |
| <b>SUM EGENKAPITAL</b>             | <b>8</b>    | <u>9 609 165</u>         | <u>10 413 402</u>        |
| <b>GJELD</b>                       |             |                          |                          |
| <b>Avsetning for forpliktelser</b> |             |                          |                          |
| <b>Annen langsiktig gjeld</b>      |             |                          |                          |
| Gjeld til kredittinstitusjoner     |             | 0                        | 30 664                   |
| Sum annen langsiktig gjeld         | <b>4</b>    | <u>0</u>                 | <u>30 664</u>            |
| <b>Kortsiktig gjeld</b>            |             |                          |                          |
| Leverandørgjeld                    | <b>4</b>    | 227 692                  | 402 441                  |
| Skyldige offentlige avgifter       |             | 248 399                  | 250 866                  |
| Annen kortsiktig gjeld             |             | 857 970                  | 492 909                  |
| Sum kortsiktig gjeld               |             | <u>1 334 061</u>         | <u>1 146 215</u>         |
| <b>SUM GJELD</b>                   |             | <u>1 334 061</u>         | <u>1 176 879</u>         |
| <b>SUM EGENKAPITAL OG GJELD</b>    |             | <u><b>10 943 226</b></u> | <u><b>11 590 281</b></u> |

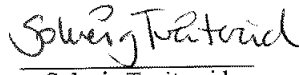



## STORSALEN MENIGHET


Balanse


Oslo, 20.03.2019


  
Anders Gil Spilling  
styreleder


  
Solveig Tveitereid  
daglig leder

  
Hans Olav Hole  
styremedlem

  
Christine Furuseth Tappel  
styremedlem

  
Marie Harbo Øygard  
styremedlem

  
Peder Tellefsdal  
styremedlem

  
Magnus Brandsæter  
styremedlem



## Storsalen Menighet

### NOTER TIL ÅRSREGNSKAPET FOR 2018

| Note | 1 | Regnskapsprinsipper |
|------|---|---------------------|
|------|---|---------------------|

Årsregnskapet er satt opp i samsvar med regnskapsloven og norsk regnskapsstandard for små foretak. Følgende regnskapsprinsipper er anvendt:

- Salgsinntekter resultatføres i hht opptjeningsprinsippet, når varen er levert eller tjenesten utført.
- Driftskostnader bokføres når de påløper
- Eiendeler bestemt til varig eie eller bruk er klassifisert som anleggsmidler. Andre eiendeler er klassifisert som omløpsmidler. Fordringer som skal tilbakebetales innen ett år er klassifisert som omløpsmidler. Gjeld som blir tilbakebetalt innen ett år klassifiseres som kortsiktig gjeld.
- Omløpsmidler vurderes til laveste av anskaffelseskostnad og virkelig verdi.
- Anleggsmidler er vurdert til anskaffelseskost. Anleggsmidler med begrenset økonomisk levetid avskrives.
- Langsiktig og kortsiktig gjeld er balanseført til nominell beløp på etableringstidspunktet.
- Kundefordringer er oppført til pålydende. Det er kun foretatt avsetning til forventet tap på usikre fordringer. Andre fordringer er oppført til pålydende.
- Varer er vurdert til kostpris fratrukket eventuell ukurans
- Selskapet har kollektiv pensjonsforsikring for sine ansatte.
- Storsalen har skattepliktig omsetning over grensen på 140.000 for ideelle org. De har dermed skatteplikt på deler av omsetningen.

| Note                                 | 2 | Driftsmidler            |          |          |          |                  |
|--------------------------------------|---|-------------------------|----------|----------|----------|------------------|
|                                      |   | Driftsløsøre / inventar | Maskiner | Biler    | Tomt     | Sum              |
| Anskaffelseskost 01.01.              |   | 4 790 633               | 0        | 0        | 0        | 4 265 266        |
| Årets tilgang                        |   | 279 404                 |          |          |          | 461 439          |
| Årets avgang                         |   |                         |          |          |          | 0                |
| <b>Anskaffelseskost 31.12.</b>       |   | <b>5 070 037</b>        | <b>0</b> | <b>0</b> | <b>0</b> | <b>4 726 705</b> |
| Oppskrevet før 01.01.1999            |   |                         |          |          |          | 0                |
| Akkumulerte avskrivninger 31.12.     |   | 4 251 046               |          |          |          | 4 251 046        |
| Akk. avskr. på oppskrivninger 31.12. |   |                         |          |          |          | 0                |
| Akkumulerte nedskrivninger 31.12.    |   |                         |          |          |          |                  |
| Rev. Nedskrivninger pr 31.12.        |   |                         |          |          |          | 0                |
| <b>Balanseført verdi pr 31.12.</b>   |   | <b>818 991</b>          | <b>0</b> | <b>0</b> | <b>0</b> | <b>818 991</b>   |
| Årets avskrivninger                  |   | 327 922                 |          |          |          | 327 922          |
| Årets avskr. på oppskrivning         |   | 0                       |          |          |          | 0                |
| Årets nedskrivninger                 |   |                         |          |          |          | 0                |
| Årets reverste nedskrivninger        |   |                         |          |          |          | 0                |
| Årets avskrivning i %                |   | 33,33 - 10 %            |          |          |          |                  |
| Økonomisk levetid                    |   | 3-10 år                 |          |          |          |                  |
| Avskrivningsplan                     |   | Lineær                  | Lineær   |          |          |                  |

| Note                        | 3 | Vesentlige leieavtaler |                       |
|-----------------------------|---|------------------------|-----------------------|
| Navn                        |   | Årlig leie             | Leiekontraktens utløp |
| Bolig og gård, Normisjon HK |   | 973 844                | 01.03.2024            |



Side 2 av 3

| Note                | 4 | Mellomværende med selskap i Normisjon |          |                  |          |
|---------------------|---|---------------------------------------|----------|------------------|----------|
|                     |   | Kundefordringer                       |          | Andre fordringer |          |
|                     |   | 2018                                  | 2017     | 2018             | 2017     |
|                     |   |                                       |          |                  |          |
| Foretak i Normisjon |   | 2 560                                 | -        | 0                | 0        |
| Tilknyttet selskap  |   |                                       |          |                  |          |
| <b>Sum</b>          |   | <b>2 560</b>                          | <b>-</b> | <b>0</b>         | <b>0</b> |

|                     | Øvrig langsiktig gjeld |          | Leverandørgjeld |                |
|---------------------|------------------------|----------|-----------------|----------------|
|                     | 2018                   | 2017     | 2018            | 2017           |
| Foretak i Normisjon | 0                      | 0        | 91 491          | 87 306         |
| Tilknyttet selskap  |                        |          | 4 018           | 133 000        |
| <b>Sum</b>          | <b>0</b>               | <b>0</b> | <b>95 509</b>   | <b>220 306</b> |

| Note   | 5 | Lønnskostnader, antall ansatte, godtgjørelse mv |                  |
|--|---|---|------------------|
| Lønnskostnader består av følgende poster                           |   | 2018  | 2017             |
| Lønninger  |   | 2 218 963                                       | 2 913 327        |
| Arbeidsgiveravgift   |   | 394 273   | 445 665          |
| Pensjonkostnader   |   | 507 240   | 79 778           |
| Andre ytelser  |   | 128 148   | 175 908          |
| <b>Sum lønnskostnader</b>  |   | <b>3 248 624</b>                                | <b>3 614 678</b> |
| Gjennomsnittlig antall årsverk                                     |   | 5   | 5,5              |
|  |   | Daglig leder                                    | Styre            |
| Lønn   |   | 623 096   | 0                |
| Pensjonsutgifter   |   | 11 408  | 0                |
| Annen godtgjørelse   |   | 9 001   | 0                |
| Godtgjørelse til revisor   |   | 2018  |                  |
| Lovpålagt revisjon   |   | 35 000  |                  |
| Attestasjoner og teknisk oppsett av årsregnskap og likningspapirer |   | 38 375  |                  |

| Note                                   | 6 |         |
|--|---|---------|
| Bundne midler pr 31.12.                |   | 143 586 |
| Skyldig skattetrekk pr 31.12. utgjorde |   | 137 043 |

| Note                       | 7 | Driftsinntekter  |                  |
|----------------------------|---|------------------|------------------|
|                            |   | 2018             | 2017             |
| Salgsinntekt               |   | 456 552          | 438 919          |
| Gaver med prosentberegning |   | 3 718 246        | 4 198 315        |
| Leieinntekter              |   | 1 698 458        | 2 201 808        |
| Tilskudd                   |   | 257 113          | 445 835          |
| Annen driftsinntekt        |   | 2 994 758        | 445 647          |
| <b>Sum driftsinntekter</b> |   | <b>9 125 127</b> | <b>7 730 524</b> |

| Note                           | 8 | Egenkapital      |                  |                  |
|--------------------------------|---|------------------|------------------|------------------|
|                                |   | Annen            | Solslettafon     | Sum              |
| Pr. 01.01.18                   |   | 5 341 288        | 5 072 113        | 10 413 402       |
| Årets resultat                 |   | (847 376)        | 43 139           | (804 237)        |
| Andre endringer                |   |                  |                  | -                |
| <b>Egenkapital pr 31.12.17</b> |   | <b>4 493 912</b> | <b>5 115 252</b> | <b>9 609 165</b> |

| Note   | 9 | Pensjon |
|--|---|---------|
| Storsalen menighet er pliktig å ha tjenestepensjonsordning. Menigheten har slik tjenestepensjonsordning som oppfyller kravene i Lov om obligatorisk tjenestepensjon. |   |         |



| Note  | 10                                   | Skattekostnad    |
|---|--------------------------------------|------------------|
| Storsalen Menighets hovedformål er ikke økonomisk virksomhet, etter skatteloven §2-32 er Storsalen ikke skattepliktig virksomhet, foruten økonomisk virksomhet som overstiger kr 140.000 i løpet av et kalenderår. Storsalen har utleie til eksterne som ikke realiserer Storsalen sitt formål, og denne leieinntekten vil da være skattepliktig. Skattekostnaden fremkommer som vist nedenfor: |                                      |                  |
| Fra konto   | Tekst                                | Andel            |
| 3000  | Salg av mat i forbindelse med utleie | 396 645          |
| 3600  | Leieinntekter ideelle arrangement    | 290 700          |
| 3601  | Leieinntekt kommersielt              | 1 014 387        |
| 3070  | Leieinntekter utstyr                 | 3 500            |
| 3603  | Husleieinntekter ideell              | 303 833          |
| 3604  | Husleieinntekter kommersielt         | 64 104           |
|   | <b>Sum totale leieinntekter:</b>     | <b>2 073 169</b> |
| 3000  | Salg av mat i forbindelse med utleie | 52 260           |
| 3600  | Leieinntekter ideelle arrangement    | 290 700          |
| 3070  | Leieinntekter utstyr                 | 3 500            |
| 3603  | Husleieinntekter ideell              | 303 833          |
|   | <b>Skattepliktig leieinntekt:</b>    | <b>1 422 876</b> |

| Direkte kostnader kommersiell utleie |   |                |                 |
|--------------------------------------|---|----------------|-----------------|
| 4000                                 | Varekjøp  | 80             |                 |
| 4040                                 | Innkjøp mat for videresalg                      | 126 311        |                 |
| 4600                                 | Utgifter ifb med utleie                         | 37 449         |                 |
| 5000                                 | Br.t.lønn inkl sos.avg. timebetalte             | 63 409         | Garasjeleie     |
| 6360                                 | Renhold   | 76 765         |                 |
| 6400                                 | Leie/leasing                                    | 10 185         |                 |
| 6540                                 | Inventar/utstyr                                 | 0              |                 |
| 6620                                 | Reparasjon og vedlikehold inventar              | 0              |                 |
| 6795                                 | Honorar lydteknikere                            | 141 850        |                 |
| 6930                                 | Internett                                       | 13 019         |                 |
| 7320                                 | Markedsføring                                   | 38 557         |                 |
| 7791                                 | Annen kostnad                                   | 70             | Digital eksamen |
|                                      | <b>Sum direkte kostnader kommersiell utleie</b> | <b>507 695</b> |                 |

| Kostnader sjablong av felleskostnader |  |                  |  |
|---------------------------------------|--|------------------|--|
| 4000                                  | Varekjøp   | 23 671           | 44 % Andel av kostnad - sjablonmessig fordelt            |
| 5000                                  | Br.t.lønnskostnader                              | 205 545          | Lønnskostnader til utleiekoordinator                     |
| 6300                                  | Leie lokaler                                     | 294 601          | 44 % Andel av kostnad - sjablonmessig fordelt            |
| 6320                                  | Kommunale avgifter                               | 18 704           | 25 % Andel av kostnad - sjablonmessig fordelt            |
| 6340                                  | Lys, varme                                       | 152 496          | 44 % Som leiekostnad                                     |
| 6600                                  | Reparasjon og vedlikehold bygninger              | 68 530           | 44 % Som leiekostnad                                     |
| 6620                                  | Reparasjon og vedlikehold inventar               | 29 275           | 44 % Som leiekostnad                                     |
| 6700                                  | Regnskapstjenester                               | 36 794           | 25 % Andel kostnad - sjablonm. fordelt merkost av utleie |
| 6710                                  | Revisjonskostnader                               | 12 590           | 25 % Andel kostnad - sjablonm. fordelt merkost av utleie |
| 6000                                  | Avskrivning lydutstyr                            | 19 184           | 44 % Andel avskrivning lydutstyr                         |
| 6000                                  | Avskrivning teknisk utstyr                       | 19 897           | 44 % Andel avskrivning                                   |
| 6000                                  | Avskrivning lysutstyr                            | 4 832            | 44 % Andel lysutstyr                                     |
|                                       | <b>Sum kostnader sjablong av felleskostnader</b> | <b>886 119</b>   |  |
|                                       | <b>Totale kostnader</b>                          | <b>1 393 814</b> |  |

|                                |                  |
|--------------------------------|------------------|
| <b>Totale kostnader</b>        | <b>1 393 814</b> |
| <b>Resultat til beskatning</b> | <b>29 062</b>    |
| <b>Skatt (23%)</b>             | <b>6 684</b>     |

Menigheten har underskudd til fremføring . Skattekostnad for 2018 er kr 0

Det er opprettet et prosjekt 201 i regnskapet som gjelder direkte kostnader knyttet til utleie. En andel av denne kostnaden (56%) gjelder den kommersielle utleien, og kan derfor trekkes ifra den skattepliktige inntekten. De andre fratreggbare kostnader er andeler av felleskostnader.

| Note  | 11 | Momskompensasjon |
|---|----|------------------|
| I 2009 ble ordningen om tjenestemomsrefusjon erstattet med ordningen om momskompensasjon på varer og tjenester. Storsalen søkte for regnskapsåret 2018 og fikk refundert kr.268.773,- beløpet er ført over kto 3480 |    |                  |



BDO AS  
Tærudgata 16, 2004 Lillestrøm  
Postboks 134  
N-2001 Lillestrøm

## Uavhengig revisors beretning

Til årsmøtet i Storsalen Menighet

Uttalelse om revisjonen av årsregnskapet

### Konklusjon

Vi har revidert Storsalen Menighets årsregnskap.

#### Årsregnskapet består av:

- Balanse per 31. desember 2018
- Resultatregnskap for 2018
- Noter til årsregnskapet, herunder et sammendrag av viktige regnskapsprinsipper.

#### Etter vår mening:

Er årsregnskapet avgitt i samsvar med lov og forskrifter og gir et rettviseende bilde av organisasjonens finansielle stilling per 31. desember 2018, og av dets resultater for regnskapsåret avsluttet per denne datoen i samsvar med regnskapslovens regler og god regnskapsskikk i Norge.

### Grunnlag for konklusjonen

Vi har gjennomført revisjonen i samsvar med lov, forskrift og god revisjonsskikk i Norge, herunder de internasjonale revisjonsstandardene International Standards on Auditing (ISA-ene). Våre oppgaver og plikter i henhold til disse standardene er beskrevet i Revisors oppgaver og plikter ved revisjon av årsregnskapet. Vi er uavhengige av organisasjonen slik det kreves i lov og forskrift, og har overholdt våre øvrige etiske forpliktelser i samsvar med disse kravene. Etter vår oppfatning er innhentet revisjonsbevis tilstrekkelig og hensiktsmessig som grunnlag for vår konklusjon.

### Annen informasjon

Ledelsen er ansvarlig for annen informasjon. Annen informasjon består av Årsmeldingen for Storsalen Menighet.

Vår uttalelse om revisjonen av årsregnskapet dekker ikke annen informasjon, og vi attesterer ikke den andre informasjonen.

I forbindelse med revisjonen av årsregnskapet er det vår oppgave å lese annen informasjon med det formål å vurdere hvorvidt det foreligger vesentlig inkonsistens mellom annen informasjon og årsregnskapet, kunnskap vi har opparbeidet oss under revisjonen, eller hvorvidt den tilsynelatende inneholder vesentlig feilinformasjon.

Dersom vi konkluderer med at annen informasjonen inneholder vesentlig feilinformasjon er vi pålagt å rapportere det. Vi har ingenting å rapportere i så henseende.

### Styret og daglig leders ansvar for årsregnskapet

Styret og daglig leder (ledelsen) er ansvarlig for å utarbeide årsregnskapet i samsvar med lov og forskrifter, herunder for at det gir et rettviseende bilde i samsvar med regnskapslovens regler og god regnskapsskikk i Norge. Ledelsen er også ansvarlig for slik intern kontroll som den finner nødvendig



for å kunne utarbeide et årsregnskap som ikke inneholder vesentlig feilinformasjon, verken som følge av misligheter eller utilsiktede feil.

Ved utarbeidelsen av årsregnskapet må ledelsen ta standpunkt til organisasjonens evne til fortsatt drift og opplyse om forhold av betydning for fortsatt drift. Forutsetningen om fortsatt drift skal legges til grunn så lenge det ikke er sannsynlig at virksomheten vil bli avvirket.

## Revisors oppgaver og plikter ved revisjonen av årsregnskapet

Vårt mål er å oppnå betryggende sikkerhet for at årsregnskapet som helhet ikke inneholder vesentlig feilinformasjon, verken som følge av misligheter eller utilsiktede feil, og å avgi en revisjonsberetning som inneholder vår konklusjon. Betryggende sikkerhet er en høy grad av sikkerhet, men ingen garanti for at en revisjon utført i samsvar med lov, forskrift og god revisjonsskikk i Norge, herunder ISA-ene, alltid vil avdekke vesentlig feilinformasjon som eksisterer. Feilinformasjon kan oppstå som følge av misligheter eller utilsiktede feil. Feilinformasjon blir vurdert som vesentlig dersom den enkeltvis eller samlet med rimelighet kan forventes å påvirke økonomiske beslutninger som brukerne foretar basert på årsregnskapet.

For videre beskrivelse av revisors oppgaver og plikter vises det til:  
<https://revisorforeningen.no/revisjonsberetninger>

## Uttalelse om andre lovmessige krav

## Konklusjon om registrering og dokumentasjon

Basert på vår revisjon av årsregnskapet som beskrevet ovenfor, og kontrollhandlinger vi har funnet nødvendig i henhold til internasjonal standard for attestasjonsoppdrag (ISAE) 3000 «Attestasjonsoppdrag som ikke er revisjon eller forenklet revisorkontroll av historisk finansiell informasjon», mener vi at ledelsen har oppfylt sin plikt til å sørge for ordentlig og oversiktlig registrering og dokumentasjon av organisasjonens regnskapsopplysninger i samsvar med lov og god bokføringsskikk i Norge.

BDO AS

Leif Åge Aabø  
statsautorisert revisor  
(elektronisk signert)



# PENNEO

*Signaturene i dette dokumentet er juridisk bindende. Dokument signert med "Penneo"™ - sikker digital signatur.  
De signerende parter sin identitet er registrert, og er listet nedenfor.*

*"Med min signatur bekrefter jeg alle datoer og innholdet i dette dokument."*

## Leif Åge Aabø

Partner

På vegne av: BDO AS

Serienummer: 9578-5993-4-2459280

IP: 188.95.xxx.xxx

2019-04-11 13:32:42Z



Penneo Dokumentnøkkel: HDBWL-S3Y11-4SLB7-70NFF-KIT8S-FEYOH

Dokumentet er signert digitalt, med **Penneo.com**. Alle digitale signatur-data i dokumentet er sikret og validert av den datamaskin-utregnede hash-verdien av det opprinnelige dokument. Dokumentet er låst og tids-stemplet med et sertifikat fra en betrodd tredjepart. All kryptografisk bevis er integrert i denne PDF, for fremtidig validering (hvis nødvendig).

### Hvordan bekrefter at dette dokumentet er originalen?

Dokumentet er beskyttet av ett Adobe CDS sertifikat. Når du åpner dokumentet i

Adobe Reader, skal du kunne se at dokumentet er sertifisert av **Penneo e-signature service** <[penneo@penneo.com](mailto:penneo@penneo.com)>. Dette garanterer at innholdet i dokumentet ikke har blitt endret.

Det er lett å kontrollere de kryptografiske beviser som er lokalisert inne i dokumentet, med Penneo validator - <https://penneo.com/validate>