



ÅRSREGNSKAPET FOR REGNSKAPSÅRET 2023 - GENERELL INFORMASJON

Enheten

Organisasjonsnummer:	992 097 426
Organisasjonsform:	Aksjeselskap
Foretaksnavn:	AF OFFSHORE DECOM AS
Forretningsadresse:	Innspurten 15 0663 OSLO

Regnskapsår

Årsregnskapets periode:	01.01.2023 - 31.12.2023
-------------------------	-------------------------

Konsern

Morselskap i konsern:	Ja
Konsernregnskap lagt ved:	Nei

Regnskapsregler

Regler for små foretak benyttet:	Nei
Benyttet ved utarbeidelsen av årsregnskapet til selskapet:	Regnskapslovens alminnelige regler

Årsregnskapet fastsatt av kompetent organ

Bekreftet av representant for selskapet:	Ingfrid Håland Hovin
Dato for fastsettelse av årsregnskapet:	05.06.2024

Grunnlag for avgivelse

- År 2023: Årsregnskapet er elektronisk innlevert
År 2022: Tall er hentet fra elektronisk innlevert årsregnskap fra 2023

Det er ikke krav til at årsregnskapet m.v. som sendes til Regnskapsregisteret er undertegnet. Kontrollen på at dette er utført ligger hos revisor/enhetens øverste organ. Sikkerheten ivaretas ved at innsender har rolle/rettighet for innsending av årsregnskapet via Altinn, og ved at det bekreftes at årsregnskapet er fastsatt av kompetent organ.

Brønnøysundregistrene, 27.05.2025



Resultatregnskap

Beløp i: NOK	Note	2023	2022
RESULTATREGNSKAP			
Inntekter			
Driftsinntekter	3	665 739 000	868 833 000
Annen driftsinntekt	3	2 504 000	3 354 000
Sum inntekter	3, 9	668 243 000	872 187 000
Kostnader			
Materialkostnad og underentreprenører		502 661 000	480 960 000
Lønnskostnad	4	154 957 000	146 476 000
Avskrivninger	5	9 898 000	8 030 000
Annen driftskostnad	6, 16, 19	135 987 000	103 857 000
Sum kostnader		803 503 000	739 323 000
Driftsresultat		-135 260 000	132 863 000
Finansinntekter og finanskostnader			
Annen renteinntekt		10 617 000	5 779 000
Annen finansinntekt		-4 232 000	4 363 000
Sum finansinntekter		6 385 000	10 142 000
Annen rentekostnad		37 000	62 000
Sum finanskostnader		37 000	62 000
Netto finans		6 348 000	10 080 000
Ordinært resultat før skattekostnad		-128 912 000	142 944 000
Skattekostnad på resultat	7, 8	-27 691 000	32 044 000
Ordinært resultat etter skattekostnad		-101 221 000	110 900 000
Årsresultat		-101 221 000	110 900 000
Årsresultat etter minoritetsinteresser		-101 221 000	110 900 000
Totalresultat		-101 221 000	110 900 000



Resultatregnskap

Beløp i: NOK	Note	2023	2022
Overføringer og disponeringer			
Avsatt til annen egenkapital		-101 221 000	110 900 000
Sum overføringer og disponeringer		-101 221 000	110 900 000



Balanse

Beløp i: NOK	Note	2023	2022
BALANSE - EIENDELER			
Anleggsmidler			
Immaterielle eiendeler			
Varige driftsmidler			
Maskiner, inventar og tomter	2, 8, 15, 16	33 846 000	39 666 000
Sum varige driftsmidler		33 846 000	39 666 000
Sum anleggsmidler		33 846 000	39 666 000
Omløpsmidler			
Varer			
Fordringer			
Kundefordringer	11, 14, 17	184 070 000	26 564 000
Andre kortsiktige fordringer	10, 11, 14, 17	221 247 000	489 669 000
Sum fordringer		405 317 000	516 233 000
Bankinnskudd, kontanter og lignende			
Bankinnskudd, kontanter o.l.		100 000	122 000
Sum bankinnskudd, kontanter og lignende		100 000	122 000
Sum omløpsmidler		405 417 000	516 356 000
SUM EIENDELER		439 263 000	556 022 000
BALANSE - EGENKAPITAL OG GJELD			
Egenkapital			
Innskutt egenkapital			
Aksjekapital	12, 13	100 000	100 000
Annen innskutt egenkapital	13	109 265 000	106 499 000



Balanse

Beløp i: NOK	Note	2023	2022
Sum innskutt egenkapital		109 365 000	106 599 000
Opptjent egenkapital			
Annen egenkapital	13	-30 300 000	13 322 000
Sum opptjent egenkapital		-30 300 000	13 322 000
Sum egenkapital		79 065 000	119 921 000
Gjeld			
Langsiktig gjeld			
Utsatt skatt	8	68 745 000	97 960 000
Sum avsetninger for forpliktelser		68 745 000	97 960 000
Annen langsiktig gjeld			
Øvrig langsiktig gjeld	19	11 136 000	1 747 000
Sum annen langsiktig gjeld		11 136 000	1 747 000
Sum langsiktig gjeld		79 881 000	99 707 000
Kortsiktig gjeld			
Gjeld til kredittinstitusjoner	15		
Leverandørgjeld	17, 18	241 764 000	151 196 000
Betalbar skatt	7		1 925 000
Skyldig offentlige avgifter	10	10 663 000	8 848 000
Utbytte	11		100 000 000
Annen kortsiktig gjeld	19	27 889 000	74 425 000
Sum kortsiktig gjeld		280 317 000	336 394 000
Sum gjeld		360 198 000	436 100 000
SUM EGENKAPITAL OG GJELD		439 263 000	556 022 000



Brønnøysundregistrene

ÅRSREGNSKAP FOR REGNSKAPSÅRET 2023 - GENERELL INFORMASJON

Journalnummer: 2024 576839

Enheten

Organisasjonsnummer: 992 097 426
Organisasjonsform: Aksjeselskap
Foretaksnavn: AF OFFSHORE DECOM AS
Forretningsadresse: Innspurten 15
0663 OSLO

Regnskapsår

Årsregnskapets periode: 01.01.2023 - 31.12.2023

Konsern

Morselskap i konsern: Ja
Konsernregnskap lagt ved: Nei

Regnskapsregler

Regler for små foretak benyttet: Nei
Benyttet ved utarbeidelsen av
årsregnskapet til selskapet: Regnskapslovens alminnelige regler

Årsregnskapet fastsatt av kompetent organ

Bekreftet av representant for selskapet: Ingfrid Håland Hovin
Dato for fastsettelse av årsregnskapet: 05.06.2024

Grunnlag for avgivelse

År 2023: Årsregnskap er elektronisk innlevert.
År 2022: Tall er hentet fra elektronisk innlevert årsregnskap fra 2023.

Det er ikke krav til at årsregnskapet m.v. som sendes til Regnskapsregisteret er undertegnet. Kontrollen på at dette er utført ligger hos revisor/enhetens øverste organ. Sikkerheten ivaretas ved at innsender har rolle/rettighet for innsending av årsregnskapet via Altinn, og ved at det bekreftes at årsregnskapet er fastsatt av kompetent organ.

Brønnøysundregistrene, 04.07.2024



Organisasjonsnr: 992 097 426
AF OFFSHORE DECOM AS

RESULTATREGNSKAP

Beløp i: NOK	Note	2023	2022
RESULTATREGNSKAP			
Inntekter			
Driftsinntekter	3	665 739 000	868 833 000
Annen driftsinntekt	3	2 504 000	3 354 000
Sum inntekter	3, 9	668 243 000	872 187 000
Kostnader			
Materialkostnad og underentreprenører		502 661 000	480 960 000
Lønnskostnad	4	154 957 000	146 476 000
Avskrivninger	5	9 898 000	8 030 000
Annen driftskostnad	6, 16, 19	135 987 000	103 857 000
Sum kostnader		803 503 000	739 323 000
Driftsresultat		-135 260 000	132 863 000
Finansinntekter og finanskostnader			
Annen renteinntekt		10 617 000	5 779 000
Annen finansinntekt		-4 232 000	4 363 000
Sum finansinntekter		6 385 000	10 142 000
Annen rentekostnad		37 000	62 000
Sum finanskostnader		37 000	62 000
Netto finans		6 348 000	10 080 000
Ordinært resultat før skattekostnad			
Skattekostnad på resultat	7, 8	-128 912 000	142 944 000
Ordinært resultat etter skattekostnad		-27 691 000	32 044 000
Årsresultat		-101 221 000	110 900 000
Årsresultat etter minoritetsinteresser		-101 221 000	110 900 000
Totalresultat		-101 221 000	110 900 000
Overføringer og disponeringer			
Avsatt til annen egenkapital		-101 221 000	110 900 000
Sum overføringer og disponeringer		-101 221 000	110 900 000



Organisasjonsnr: 992 097 426
AF OFFSHORE DECOM AS

BALANSE

Beløp i: NOK **Note** **2023** **2022**

BALANSE - EIENDELER

Anleggsmidler Immaterielle eiendeler

Varige driftsmidler

Maskiner, inventar og tomter	2, 8, 15,	33 846 000	39 666 000
Sum varige driftsmidler		33 846 000	39 666 000
Sum anleggsmidler		33 846 000	39 666 000

Omløpsmidler

Varer

Fordringer

Kundefordringer	11, 14, 1	184 070 000	26 564 000
Andre kortsiktige fordringer	10, 11, 1	221 247 000	489 669 000
Sum fordringer		405 317 000	516 233 000

Bankinnskudd, kontanter og lignende

Bankinnskudd, kontanter o. l.		100 000	122 000
Sum bankinnskudd, kontanter og lignende		100 000	122 000

Sum omløpsmidler		405 417 000	516 356 000
-------------------------	--	--------------------	--------------------

SUM EIENDELER		439 263 000	556 022 000
----------------------	--	--------------------	--------------------

BALANSE - EGENKAPITAL OG GJELD

Egenkapital

Innskutt egenkapital

Aksjekapital	12, 13	100 000	100 000
Annen innskutt egenkapital	13	109 265 000	106 499 000
Sum innskutt egenkapital		109 365 000	106 599 000

Opptjent egenkapital

Annen egenkapital	13	-30 300 000	13 322 000
Sum opptjent egenkapital		-30 300 000	13 322 000

Sum egenkapital		79 065 000	119 921 000
------------------------	--	-------------------	--------------------

Gjeld

Langsiktig gjeld



Utsatt skatt	8	68 745 000	97 960 000
Sum avsetninger for forpliktelseser		68 745 000	97 960 000
Annen langsiktig gjeld			
Øvrig langsiktig gjeld	19	11 136 000	1 747 000
Sum annen langsiktig gjeld		11 136 000	1 747 000
Sum langsiktig gjeld		79 881 000	99 707 000
Kortsiktig gjeld			
Gjeld til kredittinstitusjoner	15		
Leverandørgjeld	17, 18	241 764 000	151 196 000
Betalbar skatt	7		1 925 000
Skyldig offentlige avgifter	10	10 663 000	8 848 000
Utbytte	11		100 000 000
Annen kortsiktig gjeld	19	27 889 000	74 425 000
Sum kortsiktig gjeld		280 317 000	336 394 000
Sum gjeld		360 198 000	436 100 000
SUM EGENKAPITAL OG GJELD		439 263 000	556 022 000



Organisasjonsnr: 992 097 426
AF OFFSHORE DECOM AS

NOTEOPPLYSNINGER - SELSKAP - alle poster oppgitt i hele tall

Note
4

Antall årsverk i regnskapsåret
115.00

<u>Sum</u>	<u>Beløp</u>
<u>Balanseført verdi 31.12.</u>	<u>Varige driftsmidler Immaterielle eiend.</u>

Konsernregnskap

Morselskapet sitt navn

Forretningskontor for morselskapet

Begrunnelse for at datterselskap er utelatt fra konsolideringen

<u>Samlet beløp - tilknyttet selskap</u>	<u>Årets</u>	<u>Fjorårets</u>
--	--------------	------------------

<u>Samlet beløp - foretak i samme konsern</u>	<u>Årets</u>	<u>Fjorårets</u>
---	--------------	------------------

<u>Samlet beløp - foretak i samme konsern</u>	<u>Årets</u>	<u>Fjorårets</u>
---	--------------	------------------

<u>Samlet beløp - felles kontrollert virksomhet</u>	<u>Årets</u>	<u>Fjorårets</u>
---	--------------	------------------

<u>Pantstillelse</u>	<u>Beløp</u>
----------------------	--------------

<u>Beholdning av egne aksjer</u>	<u>Antall</u>	<u>Pålydende</u>	<u>Andel av aksjek.</u>
----------------------------------	---------------	------------------	-------------------------



Til generalforsamlingen i AF Offshore Decom AS

Uavhengig revisors beretning

Konklusjon

Vi har revidert årsregnskapet for AF Offshore Decom AS som består av balanse per 31. desember 2023, resultatregnskap og kontantstrømoppstilling for regnskapsåret avsluttet per denne datoen og noter til årsregnskapet, herunder et sammendrag av viktige regnskapsprinsipper.

Etter vår mening oppfyller årsregnskapet gjeldende lovkrav, og gir årsregnskapet et rettviseende bilde av selskapets finansielle stilling per 31. desember 2023, og av dets resultater og kontantstrømmer for regnskapsåret avsluttet per denne datoen i samsvar med regnskapslovens regler og god regnskapsskikk i Norge.

Grunnlag for konklusjonen

Vi har gjennomført revisjonen i samsvar med International Standards on Auditing (ISA-ene). Våre oppgaver og plikter i henhold til disse standardene er beskrevet nedenfor under *Revisors oppgaver og plikter ved revisjonen av årsregnskapet*. Vi er uavhengige av selskapet i samsvar med kravene i relevante lover og forskrifter i Norge og International Code of Ethics for Professional Accountants (inkludert internasjonale uavhengighetsstandarder) utstedt av International Ethics Standards Board for Accountants (IESBA-reglene), og vi har overholdt våre øvrige etiske forpliktelser i samsvar med disse kravene. Innhentet revisjonsbevis er etter vår vurdering tilstrekkelig og hensiktsmessig som grunnlag for vår konklusjon.

Øvrig informasjon

Styret og daglig leder (ledelsen) er ansvarlige for informasjonen i årsberetningen. Øvrig informasjon omfatter informasjon i årsrapporten bortsett fra årsregnskapet og den tilhørende revisjonsberetningen. Vår konklusjon om årsregnskapet ovenfor dekker ikke informasjonen i årsberetningen.

I forbindelse med revisjonen av årsregnskapet er det vår oppgave å lese årsberetningen. Formålet er å vurdere hvorvidt det foreligger vesentlig inkonsistens mellom årsberetningen og årsregnskapet og den kunnskap vi har opparbeidet oss under revisjonen av årsregnskapet, eller hvorvidt informasjon i årsberetningen ellers fremstår som vesentlig feil. Vi har plikt til å rapportere dersom årsberetningen fremstår som vesentlig feil. Vi har ingenting å rapportere i så henseende.

Basert på kunnskapen vi har opparbeidet oss i revisjonen, mener vi at årsberetningen

- er konsistent med årsregnskapet og
- inneholder de opplysninger som skal gis i henhold til gjeldende lovkrav.

Ledelsens ansvar for årsregnskapet

Ledelsen er ansvarlig for å utarbeide årsregnskapet og for at det gir et rettviseende bilde i samsvar med regnskapslovens regler og god regnskapsskikk i Norge. Ledelsen er også ansvarlig for slik internkontroll som den finner nødvendig for å kunne utarbeide et årsregnskap som ikke inneholder vesentlig feilinformasjon, verken som følge av misligheter eller utilsiktede feil.

Ved utarbeidelsen av årsregnskapet må ledelsen ta standpunkt til selskapets evne til fortsatt drift og opplyse om forhold av betydning for fortsatt drift. Forutsetningen om fortsatt drift skal legges til grunn for årsregnskapet så lenge det ikke er sannsynlig at virksomheten vil bli avvirket.

Revisors oppgaver og plikter ved revisjonen av årsregnskapet

Vårt mål er å oppnå betryggende sikkerhet for at årsregnskapet som helhet ikke inneholder vesentlig feilinformasjon, verken som følge av misligheter eller utilsiktede feil, og å avgi en revisjonsberetning som inneholder vår konklusjon. Betryggende sikkerhet er en høy grad av sikkerhet, men ingen garanti for at en

PricewaterhouseCoopers AS, Dronning Eufemias gate 71, Postboks 748 Sentrum, NO-0106 Oslo
T: 02316, org. no.: 987 009 713 MVA, www.pwc.no
Statsautoriserte revisorer, medlemmer av Den norske Revisorforening og autorisert regnskapsførerselskap



revisjon utført i samsvar med ISA-ene, alltid vil avdekke vesentlig feilinformasjon. Feilinformasjon kan oppstå som følge av misligheter eller utilsiktede feil. Feilinformasjon er å anse som vesentlig dersom den enkeltvis eller samlet med rimelighet kan forventes å påvirke de økonomiske beslutningene som brukerne foretar på grunnlag av årsregnskapet. For videre beskrivelse av revisors oppgaver og plikter vises det til: <https://revisorforeningen.no/revisjonsberetninger>

Oslo, 5. juni 2024
PricewaterhouseCoopers AS

Thomas Whyte Gaardsø
Statsautorisert revisor
(elektronisk signert)



 Securely signed with Brevio

Revisjonsberetning

Signers:

Name	Method	Date
Gaardsø, Thomas Whyte	BANKID	2024-06-05 09:54

This document package contains:

- Closing page (this page)
- The original document(s)
- The electronic signatures. These are not visible in the document, but are electronically integrated.



This file is sealed with a digital signature.
The seal is a guarantee for the authenticity
of the document.



**Årsregnskap og
årsberetning**

AF Offshore Decom AS

2023



AF Offshore Decom AS

Styrets årsberetning 2023

VIRKSOMHETENS ART OG HVOR DEN DRIVES

AF Offshore Decom AS utfører offshore anleggsvirksomhet i Nordsjøen og ved selskapets Miljøbase på fastlandet. Selskapets virksomhet er primært rettet mot fjerning og gjenvinning av utrangerte petroleumsinstallasjoner.

Selskapets hovedkontor ligger i Oslo.

REDEGJØRELSE FOR ÅRSREGNSKAPET

I samsvar med regnskapsloven §3-3a bekrefter Styret at forutsetning for fortsatt drift er tilstede. Årsregnskapet er avlagt under denne forutsetning og gir etter styrets oppfatning et rettviseende bilde av selskapets eiendeler og gjeld, finansielle stilling og resultat.

Styret bekrefter at det har ikke vært hendelser i 2024 som vil påvirke regnskapet pr. 31.12.2023.

Hovedtrekk

AF Offshore Decom AS hadde i 2023 driftsinntekter på MNOK 665,7 (872,2) og et resultat før skatt på MNOK -128,9 (142,9). Selskapets negative resultater i 2023 kan i sin helhet tilskrives nedjustering på ett av våre pågående prosjekter.

Selskapet har i 2023 gjennomført flere offshorekampanjer, hovedsaklig i nederlandsk sektor av Nordsjøen. Dette har skjedd parallelt med prosjektering og planlegging på flere av våre andre offshoreprosjekter.

AF Miljøbase Vats har hatt jevn produksjon gjennom året, hvor hoveddelen av virksomheten har vært tilknyttet rengjøring og riving av FPSO Curlew som ble løftet inn på basen i 2022. Totalt har 27 031 tonn (38 050) metaller blitt prosessert og gjenvunnet.

I september 2023 ble AF Offshore Decom tildelt en kontrakt av Heerema Marine Contractors for prosjektering og forberedelse forløft på Equinors Heimdal Main Platform. Arbeidet vil starte i 2024, men selve fjerningskampanjen ventes først i 2026.

Resultatregnskapet og anvendelse av årets resultat

Driftsinntekter ble i 2023 MNOK 665,7 (872,2) og driftsresultatet ble MNOK -135,2 (132,9). Dette tilsvarer en driftsmargin på -20,3% (15,2%). EBITDA ble MNOK -125,4 (140,9) og resultat før skatt ble MNOK -128,9 (142,9).

Årets resultat ble MNOK -101,2 (110,9).

Balanse og likviditet

Totalbalansen pr 31.12.2023 var MNOK 467,8 (556). Per 31.12.2023 var likvide midler MNOK 0,1 (0,1). Egenkapitalen ved utgangen av året er MNOK 79 (119,8), noe som utgjør 16,9% (21,5%) av balansesummen. Kortsiktig gjeld utgjør 66% (60,5%) av balansesummen.

Kontantstrøm

Netto kontantstrøm fra driftsaktiviteter i 2023 ble MNOK -142,1 (128,2). Netto kontantstrøm fra investeringsaktiviteter ble MNOK 244,5 (-66,2).



RISIKOSTYRING OG FINANSIELL RISIKO

AF Offshore Decom AS er eksponert for ulike former for risiko av både markedsmessig, operasjonell og finansiell karakter. Store deler av selskapets balanse består av eiendeler og gjeld i forbindelse med pågående prosjekter. Enkelte poster inneholder estimatusikkerheter der selskapets ledelse og prosjektansvarlige har utøvd skjønn og forutsetninger etter ensartede prinsipper og retningslinjer. Disse forutsetningene er vurdert til å være realistiske.

I løpet av en prosjektperiode vil det i mange tilfeller oppstå situasjoner eller endringer i markedsforhold til kan medføre endrede estimater og dermed påvirke selskapets eiendeler, gjeld, egenkapital og resultat. Selskapet har gjennom AF Gruppen grundige rutiner og systemer for risikohåndtering. Systemene for risikohåndtering gjelder i perioden fra tilbudsvurdering og frem til ferdigstilt prosjekt. Videre er systemene for risikohåndtering forankret i hele organisasjonen fra prosjektene via ledelsen for selskapet og inn i konsernledelsen. Hensikten med risikohåndteringene er å begrense uønskede økonomiske og produksjonsmessige konsekvenser gjennom korrigerende tiltak, både for å unngå avvik og for å utnytte positive muligheter i prosjektene.

Gjennom sine aktiviteter eksponeres AF Offshore Decom AS for ulike former for finansiell risiko; markedsrisiko (herunder endringer i valutakurser, renterisiko og prisisiko), kredittrisiko og likviditetsrisiko. Selskapets rapporterende valuta er norske kroner, og har inntekter og kostnader fra norske kroner, britiske pund, euro og amerikanske dollar. Selskapet vurderer løpende valutarisikoen og søker å sikre vesentlige eksponeringer. Renterisikoen for selskapet i dagens situasjon er vurdert som minimal.

En betydelig andel av inntekten er knyttet opp til salg av opphugget stål fra miljøbasen. Selskapet ønsker å redusere sin eksponering mot stålprisen ved å benytte finansielle instrumenter.

Likviditeten følges opp av ledelsen i hvert prosjekt, og på selskapsnivå månedlig. Ved inngåelse av kontrakter foretar selskapet innhenting av kredittrating. Selskapet har store, solide enkeltkunder med god betalingsevne.

OPPLYSNINGER OM PERSONAL, ORGANISASJON OG MILJØ

AF Offshore Decom har som mål å være en arbeidsplass der det ikke forekommer forskjellsbehandling som følge av rase, kjønn eller legning. Selskapet tar sikte på at det ikke skal forekomme forskjellsbehandling i saker som for eksempel lønn, avansement og rekruttering.

Av selskapets ansatte (31.12.2023) er 24% kvinner og 76% menn. For funksjonærer er kvinneandelen 29%. Arbeidets art og arbeidsforhold gjør at bransjen tradisjonelt har vært mannsdominert. Når det gjelder rekruttering av nyutdannede ingeniører og økonomer har ansettelsene en jevnere fordeling mellom kvinner og menn enn det totale antallet i selskapet.

Diskrimineringslovens formål er å fremme likestilling, sikre like muligheter og rettigheter og å hindre diskriminering på grunn av etnisitet, nasjonal opprinnelse, avstamning, hudfarge, språk, religion og livssyn. Selskapet arbeider aktivt, målrettet og planmessig for å fremme lovens formål innenfor vår virksomhet. Aktivitetene omfatter blant annet rekruttering, lønns- og arbeidsvilkår, forfremmelse, utviklingsmuligheter og beskyttelse mot trakassering.

For ytterligere beskrivelse av aktiviteter knyttet til likestilling, se årsberetningen til konsernregnskapet for AF Gruppen ASA.

Styreansvarsforsikring

AF Gruppen har styreansvarsforsikring i Zurich Insurance Plc og ANV Specialty Europe S.L., som omfatter styremedlemmer i AF Gruppen ASA og styremedlemmer i datterselskapene, det vil si alle selskap som er direkte og indirekte kontrollert av AF Gruppen ASA.



Helse, miljø og sikkerhet

AF Offshore Decom AS jobber ut fra den forutsetning at all virksomhet skal planlegges og gjennomføres ut fra en grunnleggende forståelse og aksept for at skader på mennesker, materiell og ytre miljø kan unngås. Selskapet jobber proaktivt med risikovurdering og risikostyring for å sikre at relevante tiltak implementeres på et tidlig stadium.

Rapportering av farlige forhold, nestenulykker og ulykker betraktes som verktøy til forbedring. Gransking, med hensikt å identifisere bakenforliggende årsaker og relevante tiltak for å forhindre gjentakelse gjennomføres ved alle alvorlige hendelser.

Målet for selskapet er å unngå fraværsskader, det vil si en H1-verdi på 0. Målsatt sykefravær er mindre enn 3,0 %, som etter selskapets syn representerer et normalt sykdomsbilde.

Selskapet hadde 1 fraværsskader i 2023, som gir en H1-verdi = 2,39. Dette tallet inkluderer også underleverandører som utfører arbeid på selskapets prosjekter. AF Offshore Decom AS hadde i 2023 et sykefravær på 2,4 % (2,4 %).

Selskapet benytter seg av AF Gruppens bedriftshelsetjeneste. Gjennom målrettede helseovervåkingsprogram og risikostyring, samt bruk av førsteklasses personlig verneutstyr sikrer vi at arbeidstakere ikke blir eksponert for helsefarlige stoffer på arbeidsplassen.

AF Offshore Decom AS har styringssystemer som tilfredsstillende de krav som stilles i Arbeidsmiljøloven og forskrift om systematisk helse-, miljø- og sikkerhetsarbeid i virksomheter (internkontrollforskriften). Selskapet har et arbeidsmiljøutvalg der ledelse og ansatte møtes fire ganger i året for å diskutere aktuelle arbeidsmiljøspørsmål. AF Offshore Decom AS er sertifisert av DNV etter arbeidsmiljøstandarden ISO 45001:2018.

Ytre miljø

AF Offshore Decom (AFOD) driver en virksomhet som innebærer mulig påvirkning av miljøet i form av utslipp av kjemiske stoffer, støy, støv, og miljøbelastning knyttet til transport. Virksomhetens styringssystem omfatter prosedyrer og opplæring for både å ivareta sikkerheten til de ansatte, og for å forhindre eller redusere uønsket miljøpåvirkning.

AF Offshore Decom AS er sertifisert av DNV etter kvalitetsstandarden ISO 9001:2015 og miljøstyringsstandarden ISO 14001:2015.

Miljødirektoratet og Direktoratet for strålevern og atomsikkerhet (DSA) er de viktigste regulerende myndigheter når det gjelder AF Offshore Decom AS sin virksomhet.

Utslippsmålinger som ble utført i 2023 viste generelt at utslippsverdiene i all hovedsak ligger under myndighetenes krav med god margin, men enkeltkomponenter (PFAS) har overskredet grenseverdien fastsatt i tillatelse. Selskapet har igangsatt et omfattende arbeid for å finne forbedringsområder for disse komponentene.

Vesentlige hendelser etter balansedagen

Det har ikke skjedd noen vesentlige hendelser etter balansedagen som kunne påvirket regnskapet for 2023.

Utsikter for 2024

AF Offshore Decom hadde ved årets utgang en ordresreserve på MNOK 952 (1 397). Vi forventer et år med høyt aktivitetsnivå, både offshore og på AF Miljøbase Vats. Det vil bli gjennomført fjerningskampanjer på flere av våre offshoreprosjekter i året som kommer, og vi forventer et nytt år med god produksjon i Vats.

Utbudet av nye prosjekter forventes å være høyt i året som kommer, og selskapet prioriterer derfor både tilbudsarbeid og markedsarbeid for å være i posisjon til å styrke ordreserven ytterligere. Vi forventer at det vil være god etterspørsel etter selskapets tjenester i årene som kommer.



Resultatdisponering

Selskapet oppnådde i 2023 et resultat etter skatt på MNOK -101,2. Styret foreslår å motta konsernbidrag på MNOK 63. Netto MNOK -30,3 overføres fra annen egenkapital.

Oslo, 23.05.2024

AA
Alice Andreassen (May 24, 2024 14:01 GMT+2)

Alice Andreassen
Daglig leder

Lars Myhre Hjelmeset
Lars Myhre Hjelmeset (May 24, 2024 15:29 GMT+2)

Lars Myhre Hjelmeset
Styrets leder

Anny Øen
Anny Øen (May 24, 2024 13:51 GMT+2)

Anny Øen
Styremedlem

R Haugen
R Haugen (May 27, 2024 10:39 GMT+2)

Robert Haugen
Styremedlem



AF Offshore Decom AS

Resultatregnskap

<i>Tall i NOK 1000</i>	Note	01.01 - 31.12 2023	01.01 - 31.12 2022
Driftsinntekter	3	665 739	872 212
Andre inntekter	3	2 504	-25
Sum inntekter	3,9	668 243	872 187
Materialkostnad og underentreprenører		502 661	480 960
Lønnskostnad	4	154 957	146 476
Avskrivninger	5	9 898	8 030
Andre driftskostnader	6,16,19	135 987	103 857
Sum driftskostnader		803 503	739 323
Driftsresultat		-135 260	132 863
Renteinntekt		10 617	5 779
Annen finansinntekt		-4 232	4 363
Rentekostnad		-37	-62
Annen finanskostnad		0	0
Netto finansresultat		6 348	10 080
Resultat før skattekostnad		-128 912	142 944
Skattekostnad	7,8	-27 691	32 044
ÅRSRESULTAT		-101 221	110 900



AF Offshore Decom AS

Balanse pr 31.12.

Tall i NOK 1000

EIENDELER	Note	2023	2022
Anleggsmidler			
Varige driftsmidler			
Maskiner, inventar og tomter	2,8,15,16	33 846	39 666
Sum varige driftsmidler		33 846	39 666
Sum anleggsmidler		33 846	39 666
Fordringer			
Kunde- og andre ikke rentebærende fordringer	14	193 175	118 316
Kunde- og andre fordringer på selskap i samme konsern	10,11,17	212 142	397 917
Sum fordringer		405 317	516 233
Investeringer			
Likvide midler		100	122
Sum omløpsmidler		405 417	516 356
SUM EIENDELER		439 263	556 022
Egenkapital			
Innskutt egenkapital			
Aksjekapital (100.000 aksjer a kr 1)	12,13	100	100
Annen innskutt egenkapital ¹	13	109 265	106 499
Sum innskutt egenkapital		109 365	106 599
Opptjent egenkapital			
Annen egenkapital	13	-30 300	13 322
Sum opptjent egenkapital		-30 300	13 322
Sum egenkapital		79 065	119 921
Langsiktig gjeld			
Avsetning for forpliktelser			
Utsatt skatt ¹	8	68 745	97 960
Sum avsetninger for forpliktelser		68 745	97 960
Annen langsiktig gjeld			
Gjeld til kredittinstitusjoner og annen rentebærende gjeld	15	0	0
Langsiktige Finansielle derivater	19	11 136	1 747
Sum annen langsiktig gjeld		11 136	1 747
Kortsiktig gjeld			
Rentebærende kortsiktig gjeld	15	0	0
Leverandør- og annen ikke rentebærende gjeld	17,18	264 851	211 877
Avsatt utbytte	11	0	100 000
Gjeld til selskap i samme konsern	11	0	2 337
Betalbar skatt ¹	7	0	1 925
Kortsiktige Finansielle derivater	19	15 466	20 255
Andre kortsiktige avsetninger		0	0
Sum kortsiktig gjeld		280 317	336 394
SUM EGENKAPITAL OG GJELD		439 263	556 022



Oslo, 23.05.2024

AA
Alice Andreassen (May 24, 2024 14:01 GMT+2)

Alice Andreassen
Daglig leder

Anny Øen
Anny Øen (May 24, 2024 13:51 GMT+2)

Anny Øen
Styremedlem

Lars Myhre Hjelmeset
Lars Myhre Hjelmeset (May 24, 2024 15:29 GMT+2)

Lars Myhre Hjelmeset
Styrets leder

R Haugen
R Haugen (May 27, 2024 10:39 GMT+2)

Robert Haugen
Styremedlem



AF Offshore Decom AS

Kontantstrømpoppstilling 01.01-31.12

Tall i NOK 1000	01.01 - 31.12 2023	01.01 - 31.12 2022
Kontantstrøm fra operasjonelle aktiviteter		
+ Resultat før skattekostnad	-128 912	142 944
+/- Tap/Gevinst ved salg av anleggsmidler	193	25
+ Ordinære avskrivninger	9 898	8 030
- Periodens betalte skatt	-1 925	-1 210
+ Aksjebasert avlønning	2 765	2 496
+/- Endring i beholdninger av finansielle derivat	-2 325	-3 952
+/- Endring i kundefordringer	-74 858	13 605
+/- Endring leverandørgjeld og annen ikke-rentebærende gjeld	52 975	-33 460
+/- Endring i andre konsernmellomværende	0	273
+/- Endring i tidsavgrensede poster	0	-490
= Netto kontantstrøm fra operasjonelle aktiviteter	-142 189	128 261
Kontantstrøm fra investeringsaktiviteter		
+ Innbetaling ved salg av varige driftsmidler	0	15
- Utbetalinger ved kjøp av varige driftsmidler	-4 271	-20 353
+/- Endring i konsernkontoordning	248 775	-45 881
= Netto kontantstrøm fra investeringaktiviteter	244 504	-66 219
Kontantstrøm fra finansieringsaktiviteter		
Netto endring i rentebærende gjeld	0	0
+ Innbetaling av egenkapital	0	0
- Avsatt utbytte	-100 000	-60 000
- Utbetaling av konsernbidrag	-2 337	-2 063
+ Innbetaling av egenkapital		
+ Mottatt konsernbidrag	0	0
= Netto kontantstrøm fra finansieringsaktiviteter	-102 337	-62 063
Netto endring i likvider gjennom året	-22	-21
+ Bank. pr. 01.01	123	144
+/- Effekt av fisjon uten kontanteffekt		
+/- Valuta og omregningsdifferanser		
= Bank pr. 31.12	101	123



AF Offshore Decom AS

Noter til regnskapet 2023

Note 1 Regnskapsprinsipper

AF Offshore Decom AS er et aksjeselskap registrert i Norge og er et datterselskap av AF OFFSHORE AS som igjen er et datterselskap av AF Gruppen ASA, notert på Oslo Børs. AF Offshore Decom AS hovedkontor er i Innspurten 15, 0663 Oslo, Norge. Det blir ikke utarbeidet konsernregnskap for underkonsernet i henhold til fritaksbestemmelsen i regnskapsloven § 3-7.

Fra og med 2018 er årsregnskapet satt opp i samsvar med regnskapslovens bestemmelser og god regnskapsskikk i Norge. Overgangseffekter er innarbeidet i egenkapitalen per 01.01.17 som representerer inngående balanse for sammenligningsåret. NGAAP er innarbeidet med full tilbakevirkende kraft som om det alltid har vært til anvendelse. Effekter av omarbeiding fra forenklet IFRS er omtalt i note 22.

Dersom ikke annet er angitt, er alle beløp i NOK 1.000. På grunn av avrundinger kan mindre differanser på prosenter og summeringer forekomme.

Bruk av estimater

Ledelsen har brukt estimater og forutsetninger som har påvirket eiendeler, gjeld, inntekter, kostnader og opplysning om potensielle forpliktelser. Dette gjelder særlig inntektsføringer og vurderinger knyttet til langsiktige tilvirkningsprosjekter. Fremtidige hendelser kan medføre at estimatene endrer seg. Estimater og de underliggende forutsetningene vurderes løpende. Endringer i regnskapsmessige estimater regnskapsføres i den perioden endringene oppstår. Hvis endringene også gjelder fremtidige perioder, fordeles effekten over inneværende og fremtidige perioder.

Valuta

Transaksjoner i utenlandsk valuta omregnes til kursen på transaksjonstidspunktet. Pengeposter i utenlandsk valuta omregnes til norske kroner ved å benytte balansedagens kurs. Ikke-pengeposter som måles til historisk kurs uttrykt i utenlandsk valuta, omregnes til norske kroner ved å benytte valutakursen på transaksjonstidspunktet. Ikke-pengeposter som måles til virkelig verdi uttrykt i utenlandsk valuta, omregnes til valutakursen fastsatt på måletidspunktet.

Valutagevinster og -tap knyttet til lån, fordringer, kontanter og kontantekvivalenter presenteres (brutto) som finansinntekter eller finanskostnader. Alle andre valutagevinster og -tap presenteres andre driftsinntekter eller -kostnader.

Investering i datterselskaper, tilknyttede selskaper og felleskontrollert virksomhet

Datterselskaper er enheter hvor selskapet har bestemmende innflytelse, det vil normalt si eier- og stemmeandel over 50 %. Tilknyttede selskaper er enheter hvor selskapet har betydelig innflytelse, men som ikke er datterselskap eller felleskontrollert virksomhet (normalt ved eierandel på mellom 20 % og 50 %) over den finansielle og operasjonelle styringen. Felleskontrollert virksomhet er virksomhet som selskapet har felles kontroll over gjennom en kontraktsfestet avtale med andre parter og hvor disse har felles kontroll over virksomheten.

Investeringsregnskapsføres til anskaffelseskost fratrukket akkumulerte nedskrivninger. Det er foretatt nedskrivning til virkelig verdi når verdifall skyldes årsaker som ikke kan antas å være forbigående. Nedskrivninger er reversert når grunnlaget for nedskrivning ikke lenger er til stede.

Utbytte, konsernbidrag og andre utdelinger fra slike investeringer er inntektsført samme år som det er avsatt i givers regnskap. Når eiendelen selges eller avhendes, blir balanseført verdi avregnet, og eventuelt tap eller gevinst resultatføres.

Klassifisering og vurdering av fordring og gjeld

Omløpsmidler og kortsiktig gjeld omfatter poster som forfaller til betaling innen ett år etter anskaffelsestidspunktet, samt poster som knytter seg til varekretsløpet. Øvrige poster er klassifisert som anleggsmiddel/langsiktig gjeld.

Omløpsmidler vurderes til laveste av anskaffelseskost og virkelig verdi. Kortsiktig gjeld balanseføres til nominelt beløp på opptakstidspunktet.



Anleggsmidler vurderes til anskaffelseskost, fratrukket av- og nedskrivninger. Langsiktig gjeld balanseføres til nominelt beløp på etableringstidspunktet.

Finansielle instrumenter og sikringsbokføring

Selskapet har finansielle instrumenter knyttet til sikring av fremtidige kontantstrømmer på valuta og råvarer. Instrumentene som tilfredsstiller vilkårene for sikringsbokføring bokføres til virkelig verdi med urealiserte gevinster og tap presentert i egenkapitalen. Realiserte gevinster og tap resultatføres. Kontrakter for sikring av fremtidige kontantstrømmer som ikke tilfredsstiller vilkårene for regnskapsmessig sikring bokføres til virkelig verdi over resultatet. Virkelig verdi blir målt basert på observerbare markedsdata.

Klassifisering fordring

Fordringer klassifiseres som omløpsmidler og kortsiktig gjeld. Dette innebærer at innestående hos kunder og forskuddsfakturering er oppført i balansen som henholdsvis omløpsmidler og kortsiktig gjeld. For alle kontrakter hvor a-konto fakturert beløp overstiger kontraktsinntekter, fratrukket tap på kontrakter, balanseføres det overstigende som leverandørgjeld og ikke rentebærende gjeld. Forskudd nedbetales over prosjektiden i takt med fremdriften. Egenregiprojekter og utbyggingstomter er ført som omløpsmidler. Øvrige fordringer, og gjeld med forfall utover et år, er klassifisert som anleggsmidler og langsiktig gjeld.

Salgsinntekter

Salgsinntekter er presentert fratrukket merverdiavgift og rabatter.

Prosjekter generelt

Inntekter fra salg av tjenester og langsiktige tilvirkingsprosjekter resultatføres i takt med prosjektets fullføringsgrad, når utfallet av transaksjonen kan estimeres på en pålitelig måte. Fremdriften måles på grunnlag av en vurdering av utført arbeid i forhold til totale estimerte kostnader. Når transaksjonens utfall ikke kan estimeres pålitelig, vil kun inntekter tilsvarende påløpte prosjektkostnader inntektsføres.

Fremmedregiprojekter

Inntekter relatert til prosjekter er resultatført i takt med fremdrift. Hvert enkelt prosjekt blir løpende resultatavregnet i henhold til prosjektets ferdigstillelsesgrad og estimert dekningsbidrag ved prosjektets slutt (løpende avregningsmetode). Ferdigstillelsesgraden beregnes i hovedsak ut fra påløpte kostnader på balansedagen i prosent av estimerte totalkostnader eller basert på en konkret vurdering av fysisk ferdigstillelsesgrad.

I startfasen av et prosjekt tas normalt en mindre andel enn forholdsmessig del av forventet fortjeneste til inntekt, mens det i slutfasen av prosjektet tas en større andel, da forventet fortjeneste kan vurderes med større grad av sikkerhet. Når prosjektets resultat ikke kan estimeres pålitelig, vil kun inntekter tilsvarende påløpte prosjektkostnader inntektsføres. I den perioden det blir identifisert at et prosjekt vil medføre et negativt resultat, vil det estimerte tapet på kontrakten bli kostnadsført i sin helhet, uavhengig av fullføringsgraden.

Omtvistede krav, krav for tilleggsarbeider, endringsordre, insentivbonuser, o.l. inntektsføres når det er sannsynlig at kundene godkjenner kravet. Det gjøres avsetninger for konstaterte og påregnelige garantiarbeider.

Opptjent dekningsbidrag på prosjekter under utførelse innebærer en rekke vurderinger. Disse er foretatt etter ledelsens beste skjønn. Vurderingenes omfang og kompleksitet gjør at de faktiske dekningsbidrag ved prosjektenes avslutning kan avvike fra de vurderinger som er gjort ved årsslutt på prosjekter som ikke er ferdigstilt.

Salg av driftsmidler

Gevinst/tap ved avgang av driftsmidler resultatføres når overlevering har funnet sted og det vesentligste av risiko og avkastning er overført.

Andre inntekter

Inntekter fra salg av varer og tjenester resultatføres når overlevering har funnet sted og det vesentligste av risiko og avkastning er overført.



Betalbar skatt, utsatt skatt og utsatt skattefordel

Skattekostnad består av betalbar skatt og endring i utsatt skatt. Utsatt skatt/skattefordel er beregnet på alle forskjeller mellom regnskapsmessig og skattemessig verdi på eiendeler og gjeld. Utsatt skatt er beregnet med 22 % på grunnlag av de midlertidige forskjeller som eksisterer mellom regnskapsmessige og skattemessige verdier, samt skattemessig underskudd til fremføring ved utgangen av regnskapsåret. Utsatt skattefordel og utsatt skatt er presentert netto i balansen.

Betalbar skatt og utsatt skatt er regnskapsført direkte mot egenkapitalen i den grad skattepostene relaterer seg til poster ført direkte mot egenkapitalen.

Netto utsatt skattefordel balanseføres i den grad det er sannsynlig at denne kan bli utnyttet.

Varige driftsmidler

Varige driftsmidler balanseføres og avskrives over driftsmidlets forventede levetid. Vesentlige driftsmidler som består av betydelige komponenter med ulik levetid er dekomponert med ulik avskrivningstid for de ulike komponentene. Direkte vedlikehold av driftsmidler kostnadsføres løpende under driftskostnader, mens påkostninger eller forbedringer tillegges driftsmidlets kostpris og avskrives i takt med driftsmidlet. Dersom gjenvinnbart beløp av driftsmiddelet er lavere enn balanseført verdi foretas nedskrivning til gjenvinnbart beløp.

Driftsmidler avskrives ved bruk av lineær metode over følgende levetid:

- Maskiner og driftsløsøre 3-15 år

Leide driftsmidler avskrives over det korteste av leieperioden og utnyttbar levetid, med mindre det er rimelig sikkert at selskapet vil overta eiendelen ved utløpet av leieperioden.

Avskrivningsperiode og -metode vurderes årlig og utrangeringsverdi estimeres ved hver årsavslutning. Endringer regnskapsføres som en estimatendring.

Leieavtaler

Leieavtaler hvor selskapet overtar den vesentlige del av risiko og avkastning som er forbundet med eierskap av eiendelen er finansielle leieavtaler. Øvrige leieavtaler behandles som operasjonelle avtaler.

Finansielle leieavtaler

AF Offshore Decom AS presenterer finansielle leieavtaler i regnskapet som eiendeler og forpliktelser. Ved leieperiodens begynnelse innregnes finansielle leieavtaler til et beløp tilsvarende det laveste av virkelig verdi og minsteleiens nåverdi. Direkte utgifter ved etablering av leiekontrakten tillegges eiendelens kostpris.

Leide driftsmidler avskrives etter samme prinsipper som selskapets øvrige driftsmidler. Årlig leie består av en rentedel som resultatføres som rentekostnad og en avdragsdel som reduserer forpliktelsen. Dersom en «salg og tilbakeleie» transaksjon resulterer i en finansiell leieavtale, vil eventuell gevinst bli utsatt og inntektsført over leieperioden.

Operasjonelle leieavtaler

Leiebetalinger klassifiseres som driftskostnad og resultatføres over kontraktsperioden.

Dersom en «salg og tilbakeleie» transaksjon resulterer i en operasjonell leieavtale, vil gevinst/tap resultatføres til virkelig verdi på transaksjonstidspunktet.

Beholdninger

Beholdningene består i hovedsak av reservedeler, utstyr og materialer til bruk i produksjonen. Beholdninger regnskapsføres til det laveste av anskaffelseskost og netto salgspris. Netto salgspris er estimert salgspris ved ordinær drift etter fradrag for beregnede nødvendige utgifter for gjennomføring av salget. Anskaffelseskost tilordnes ved bruk av FIFO metoden og inkluderer utgifter påløpt ved anskaffelse av varene og kostnader for å bringe varene til nåværende tilstand og plassering.



Kundefordringer

Kundefordringer oppstår ved omsetning av varer eller tjenester som er innenfor den ordinære driftssyklusen. Dersom oppgjør forventes innen 12 måneder etter fordringen har oppstått klassifiseres fordringene som omløpsmidler. Dersom dette ikke er tilfelle, klassifiseres fordringene som anleggsmidler.

Kundefordringer og andre fordringer er oppført i balansen til pålydende etter fradrag for avsetning til forventet tap. Avsetning til tap gjøres på grunnlag av individuelle vurderinger av de enkelte fordringene.

Pensjoner

Innskuddsbaserte pensjonsordninger

I tillegg til ytelsesplanen beskrevet ovenfor, har selskapet innskuddsbasert pensjonsordning for alle ansatte i Norge som ikke omfattes av ovennevnte ordning. Pensjonspremien kostnadsføres når den påløper, og selskapet har ingen forpliktelser utover dette.

Aksjebasert avlønning

Selskapet har et aksjeopsjonsprogram som inkluderer alle ansatte. Hver opsjon gir rett til å kjøpe en aksje til en forutbestemt kurs. Selskapet har ikke noen avtalt rett til å gjøre opp verdien av de utstedte opsjonene kontant.

Opsjoner til ansatte måles til virkelig verdi på tildelingstidspunktet. Beregnet verdi innregnes som lønnskostnad, med motpost annen innskutt egenkapital. Kostnaden fordeles over perioden frem til den ansatte får en ubetinget rett til opsjonene. På hver balansedag revurderes estimat for antall opsjoner som forventes å bli opptjent. Eventuelle endringer innregnes som kostnad med tilsvarende justering av egenkapitalen.

Arbeidsgiveravgift på opsjoner innregnes i resultatet over forventet opptjeningsperiode.

Selskapet har en ordning med salg av aksjer i AF Gruppen ASA med rabatt til de ansatte. Deler av lønnen til ledende ansatte gir også en rett til å kunne investere deler av netto bonus i aksjer i morselskapet med rabatt. Rabatt kostnadsføres til virkelig verdi på tildelingstidspunktet. Verdien av rabatten beregnes etter en opsjonsprisindemodell der det tas hensyn til bindingstiden. Rabatten belastes lønnskostnader og krediteres egenkapital.

Avsetninger

En avsetning regnskapsføres når selskapet anses å ha en forpliktelse. Hvis effekten er betydelig, beregnes avsetningen ved å neddiskontere forventede fremtidige kontantstrømmer med en diskonteringsrente før skatt.

Restruktureringsavsetninger innregnes når selskapet har godkjent en detaljert og formell restruktureringsplan, og restruktureringen enten har startet eller har blitt offentliggjort.

En avsetning for garanti innregnes når de underliggende prosjekter og tjenester selges. Avsetningen er basert på historisk informasjon om garantier og en vektning av mulige utfall mot deres sannsynlighet for å inntreffe.

I den perioden det blir identifisert at et prosjekt vil gi et negativt resultat, vil det estimerte tapet på kontrakten bli resultatført i sin helhet og avsatt i balansen. Tapet beregnes som kontraktsinntekter fratrukket uunngåelige kostnader som påløper for å innfri forpliktelsen etter kontrakten.

Betingede forpliktelser eller eiendeler

Betingede forpliktelser er ikke regnskapsført i årsregnskapet. Det er opplyst om vesentlige betingede forpliktelser med unntak av betingede forpliktelser hvor sannsynligheten for forpliktelsen er lav. Betingede eiendeler er ikke regnskapsført i årsregnskapet, men opplyst om dersom det er sannsynlig for at en fordel vil tilflyte selskapet.

Kontantstrømoppstilling

Kontantstrømoppstillingen er utarbeidet etter den indirekte metode. Kontanter og kontantekvivalenter omfatter kontanter, bankinnskudd og andre kortsiktige, likvide plasseringer. Kontantstrømanalysen er satt opp i henhold til den indirekte metoden og viser kontantstrøm fra henholdsvis operasjonelle-, investerings- og finansieringsaktiviteter og forklarer periodens endring i likvide midler.



NOTE 2 - GARANTIER OG PANTSTILLELSER

	2023	2022
Pant i maskiner	0	0

NOTE 3 - INNETEKTER

	2023	2022
Kontraktinntekter	665 739	872 212
Gevinst ved salg av driftsmidler	2 504	-25
Sum inntekter	668 243	872 187

Inntekten opptjent med fordelingen 54,0 % i Norge, 40,5 % på nederlandsk sektor og 5,5 % på UK sektor.

NOTE 4 - LØNN, ANSATTE OG GODTGJØRELSER

Pr. 31.12.2023 var vi 115 ansatte hvorav 93 funksjonærer og 22 fagarbeidere.

Lønnskostnad	2023	2022
Lønn	123 246	119 762
Arbeidsgiveravgift	20 066	15 350
Innskuddsbasert pensjon og AFP	2 073	5 474
Andre ytelser	9 572	5 890
Sum lønnskostnad	154 957	146 476

Pensjoner

Selskapet er pliktig å ha tjenstepensjonsordning etter lov om obligatorisk tjenstepensjon, og har en pensjonsordning som Ansatte i selskapet har i henhold til tariffavtale mellom LO og NHO rett til førtidspensjon. Avtalefestet pensjon (AFP) er en ytelsesbasert flerforetaksordning. Fremtidige forpliktelser forbundet med denne ordningen finansieres over driften og er ufundert. Fremtidige forpliktelser forbundet med tidligere ansatte som er med i denne ordningen er beregnet og avsatt i balansen.

Innskuddsbasert pensjon

Alle nyansatte blir medlem av den innskuddsbaserte pensjonsordningen fra og med den første ansettelsesdag. Pensjonen for den enkelte bestemmes av summen av innskuddene og avkastningen av midlene og er uavhengig av Folketrygdens ytelser. Lønn over 12 G inngår ikke i beregningsgrunnlaget. Satsene for pensjonsinnskuddet/sparebeløpet er fra 1.7.2022: For lønn mellom 0 G – 7,1 G = 5 % For lønn mellom 7,1 G – 12 G = 13,5 % Alle ansatte vil automatisk bli plassert i en portefølje med 80 % aksjeandel, men dersom du er over 55 år vil du bli plassert i en portefølje med lavere aksjeandel. AF har 6 ulike porteføljer med en aksjeandel på 10, 30, 50, 65, 80 og 100 %.

Daglig leders lønn og godtgjørelser:

Daglig leder har i tillegg til avtalt grunnlønn en todelt bonusordning. En del er knyttet til selskapets prestasjoner og en del er knyttet til AF Gruppen ASA sitt samlede resultat. Bonus utbetales både gjennom aksjer med bindingstid og en kontantandel. Gjennom opsjonsprogrammet introdusert i 2023 ble daglig leder tilbudt 23 708 opsjoner til innløsning i 2026. Kriteriene for tildelingen er lik andre ledere av forretningsenhetene i AF Gruppen.

Det foreligger ingen avtale om sluttvederlag mellom daglig leder og styret/selskapet. Daglig leder er ansatt i AF Gruppen Norge AS og leies ut til AF Offshore Decom AS som daglig leder.

Det er ikke utbetalt lønn/godtgjørelser til styrets leder eller noen av styremedlemmene.

Det er ingen sluttpakke til daglig leder.



Godtgjørelser	Daglig leder
Lønn	2 135
Bonus	2 712
Pensjon	29
Andre godtgjørelser	16
Sum godtgjørelser	4 891

Det er ikke ytet lån til daglig leder eller styrets leder.

NOTE 4 - LØNN, ANSATTE OG GODTGJØRELSE forts.

Opsjonsprogram 2020-2022:

Opsjoner for opsjonsprogrammet for 2020-2022 ble avsluttet i 2023. Fristen for å benytte seg av disse opsjonene var 1. mars 2023. Disse opsjonene var out-of-the-money så derav ingen innløsninger.

Opsjonsprogram 2023-2025:

Generalforsamlingen vedtok i mai 2023 et nytt opsjonsprogram for alle ansatte i AF Gruppen. Det maksimale antall opsjoner som kan tildeles er 5 000 000 over tre år, og ordningen innebærer en årlig tildeling i årene 2023-25, med utøvelse i mars 2026. Kjøpskursen for aksjene baseres på gjennomsnittlig børskurs siste uke før de tre respektive tegningsperiodene. Opsjonspremien er 1,00 krone per opsjon. Man må være ansatt i AF Gruppen eller et av datterselskapene 1. mars 2026 for å kunne utøve opsjonene. Aksjer som eventuelt kjøpes ved innløsning av opsjoner vil ha ett års bindingstid. I AF Offshore Decom AS er totalt utestående opsjoner per 31. desember er 218 273 justert for ansatte som har intern flyttet. Resultatført opsjonskostnad for 2023 var TNOK 2 765,4.

Avstemming opsjoner	AF Gruppen	AF Offshore Decom
Opsjoner tegnet i juni 2023	4 850 000	225 173
Korreksjon for ansatte sluttet i 2023	-70 553	-6 900
Antall opsjoner pr. 31.12.2023	4 779 447	218 273

AF Gruppen har benyttet Mertons formel ved verdsettelsen av opsjonene.

Opsjonsprogrammets påvirkning på regnskapet til AF Decom Offshore AS

	2023
Lønnskostnader	2 765
Egenkapital	2 765

NOTE 5 - VARIGE DRIFTSMIDLER

	Maskiner	Inventar	Tomter	Totalt
Anskaffelseskost pr. 01.01.	89 044	5 303	0	94 347
Tilgang i året	4 271	0	0	4 271
Avgang i året til anskaffelseskost	-315	0	0	-315
Anskaffelseskost pr. 31.12.	92 999	5 303	0	98 302
Avskrivning pr 01.01.	-50 155	-4 525	0	-54 681
Årets avskrivning	-9 405	-493	0	-9 898
Årets nedskrivning	0	0	0	0
Akk. Avskrivning på solgte driftsmidler	123	0	0	123
Akk.avskrivning pr. 31.12.	-59 438	-5 018	0	-64 456
				0
Bokført verdi pr. 31.12.	33 561	285	0	33 846
Årets avskrivninger	9 405	493		
Årets nedskrivninger	0	0		
Økonomisk levetid	5-15 år	5 år		
Avskrivningsplan	lineær	lineær		



Årlig leie av ikke balanseførte leieavtaler, se note 17

NOTE 6 - ANNEN DRIFTSKOSTNAD

	2023	2022
Husleie	4 717	4 320
Andre leiekostnader	71 324	58 776
Forsikring	4 099	1 491
Revisjonskostnader	201	233
Tjenestereise etter regning	21 155	7 484
Andre honorarer	13 801	9 037
Deponi og fyllplassavgifter	159	104
IT kostnader	2 616	1 821
Markedsføring	220	157
Øvrige andre driftskostnader	17 694	20 433
Sum andre driftskostnader	135 987	103 857
Ytelser til revisor		
Lovpålagt revisjon	201	233
Andre bistand	0	0
Sum ytelser til revisor	201	233



NOTE 7 - SKATTEKOSTNAD

Årets skattekostnad fremkommer slik	2023	2022
Betalbar skatt	0	1 925
Betalbar skatt fra tidligere år	0	0
Endring i utsatt skatt	-29 214	30 802
Skatt på mottatt (ikke resultatført) / avgitt konsernbidrag	0	514
Skatt på inntekter / kostnader ført direkte mot egenkapital	1 523	-1 197
Andre endringer i skatt	0	0
Årets skattekostnad	-27 691	32 044
	0	0
Resultat før skattekostnad	-128 912	142 944
Forventet inntektsskatt etter nominell skattesats	-28 361	31 448
Skatteeffekten av følgende poster		
Ikke fradragsberettigede kostnader	-854	1 793
Skatt på inntekter tatt mot egenkapital	1 523	-1 197
Effekt av endret skattesats	0	0
Andre poster	0	0
Årets skattekostnad	-27 691	32 044
Effektiv skattesats	22,4 %	23,2 %

NOTE 8 - EIENDELER OG FORPLIKTELSER VED UTSATT SKATT

Spesifikasjon av skatteeffekten av midlertidige forskjeller

	31.12.2023		31.12.2022	
	Fordel	Forpl.	Fordel	Forpl.
Driftsmidler	-	6 493	-	9 660
Prosjekter under utførelse	-	651 767	-	491 014
Utestående	-	-	-	-
Avsetninger	90 500	-	33 400	-
Finansielle derivat	26 601	-	22 002	-
Fremførbart underskudd	228 680	-	-	-
Sum	345 781	658 260	55 402	500 674
Herav ikke balanseført fordel				
Grunnlag utsatt skatt		312 479		445 272
Utsatt skatt (+)/ skattefordel (-) i balansen		68 745		97 960
Skattesats		22,0 %		22,0 %



NOTE 9 - ANLEGGSKONTRAKTER UNDER UTFØRELSE

Netto anleggskontrakter under utførelse fremkommer som utfakturerte driftsinntekter fratrukket forskuddsfakturering. Forskuddsfakturering oppstår i de tilfeller der utfakturerte driftsinntekter overstiger opptjente driftsinntekter. Overstigende beløp presenteres som "forskudd fra kunder". Tabellen i noten viser tall for selskapets pågående, ikke overleverte prosjekter per 31.12.

	2023	2022
Anleggskontrakter under utførelse	2 773 387	2 632 019
Forskudd fra kunder	28 554	41 367
Netto anleggskontrakter under utførelse	2 744 833	2 590 652
Opptjent, ikke fakturerte inntekter, inkludert i kundefordringer	168 380	-30 559
Andel utestående fordringer holdt tilbake ihht betingelser i kontrakt	0	0
Fordeling i balansen		
Forskuddsfakturert produksjon inkludert i kundefordringer	-10 105	-353
Forskuddsfakturert produksjon inkludert i annen kortsiktig gjeld	-28 554	-41 367
Sum fakturert ikke opptjent inntekt	-38 658	-41 720
Resultatført på prosjekter under utførelse:		
Inntekter på igangværende prosjekter	2 744 833	2 590 652
Kostnader på igangværende prosjekter	2 494 419	2 022 659
Netto resultatført igangværende prosjekter	250 415	567 993
Gjenværende produksjon på tapsprosjekter 1)	233 142	0

1) Forventet tap på gjenværende produksjon av tapsprosjekter er resultatført



NOTE 10 - BANKINNSKUDD

Selskapet inngår i en konsernkontoordning med AF Gruppen Norge AS. Selskapene som inngår i konsernkontoordningen er solidarisk ansvarlig for de trekk konsernet har gjort. Innestående og trekk i konsernkontoordningen blir klassifisert som konsernmellomværende i regnskapet. Konsernet hadde netto innestående på konsernkontoordningen pr 31.12.2023

AF Decom Offshore AS har ikke bundne midler i likviditetsbeholdningen. Selskapet har en bankgaranti pålydende MNOK 15 som sikkerhet for skattetrekkmidler.

Selskapet er fellesregistrert med flere av konsernets selskap i manntallet for merverdiavgift under selskapets morselskap AF Gruppen ASA. Deltakende selskap i fellesregistreringen er solidarisk ansvarlig for riktig innbetaling av merverdigavgift. Merverdiavgift å betale for konsernselskap som omfattes av fellesregistreringen utgør pr 31.12.2023 MNOK 169 800.

NOTE 11 - MELLOMVÆRENDE MED SELSKAP I SAMME KONSERN

	Kundefordringer		Andre fordringer	
	2023	2022	2023	2022
Foretak i samme konsern	0	0	212 243	398 039
Sum	0	0	212 243	398 039

	Leverandørgjeld		Andre gjeld	
	2023	2022	2023	2022
Foretak i samme konsern	0	0	0	102 337
Sum	0	0	0	102 337

NOTE 12 - AKSJEKAPITAL OG AKSJONÆRINFORMASJON

Aksjekapital pr. 31.12.2023	Antall	Pålydende	Bokført
Ordinære aksjer	100 000	1	100

Eierstruktur:

Selskapet eies 100% av AF Offshore AS

NOTE 13 - EGENKAPITAL

	Aksje- kapital	Annen innskutt egenkapital	Annen egenkapital	SUM
Egenkapital 01.01.2023	100	106 499	13 322	119 921
<u>Årets endring i egenkapital:</u>				
Opsjonskostnader	0	2 765	0	2 765
Årets resultat	0	0	-101 221	-101 221
Gevinst/tap på aksjer og andre egenkapitalinstrumenter	0	0	-5 401	-5 401
Overføring fra annen innskutt egenkapital	0	0	0	0
Avsatt utbytte	0	0	0	0
Mottatt konsernbidrag	0	0	63 000	63 000
Egenkapital 31.12.2023	100	109 265	-30 300	79 065



NOTE 14 - KUNDER OG ANDRE IKKE RENTEBÆRENDE FORDRINGER

	2023	2022
Kundefordringer	15 690	56 964
Opptjent ikke fakturert	174 573	61 148
Øvrig kortsiktig ikke rentebærende fordringer	2 911	205
Sum	193 175	118 316

NOTE 15 - FINANSIELL LEASING

Gjelden skal betales som følger:	2023	2022
Gjeld som forfaller til betaling innen 1 år	0	0
Gjeld som forfaller til betaling mellom 2 og 5 år	0	0
Gjeld som forfaller til betaling etter 5 år	0	0
Sum	0	0

NOTE 16 - OPERASJONELLE LEIEAVTALER

Selskapet har følgende fremtidige minimumsforpliktelse knyttet til uoppsigelige operasjonelle leieavtaler per 31. desember.

Maskiner	2023	2022
Operasjonelle leieforpliktelser med forfall innen år 1	2 980	5 299
Operasjonelle leieforpliktelser med forfall innen år 2 og år 5	814	3 794
Operasjonelle leieforpliktelser med forfall etter år 5	0	0
Sum	3 794	9 093

Leie Miljøbase	2023	2022
Operasjonelle leieforpliktelser med forfall innen år 1	32 262	30 745
Operasjonelle leieforpliktelser med forfall innen år 2 og år 5	126 684	132 484
Operasjonelle leieforpliktelser med forfall etter år 5	31 336	72 353
Sum	190 281	235 581

NOTE 17 - TRANSAKSJONER MED NÆRSTÅENDE PARTER

Nærstående parter til selskapet er konsernselskaper i AF Gruppen, herunder søsterselskaper, tilknyttede og felleskontrollerte selskaper, i tillegg til selskaper nærstående til medlemmer av styret og konsernledelsen i AF Gruppen konsernet.

Omsetning til nærstående parter	2023	2022
AF Gruppen Norge AS	88	217
AF Decom AS	42	0
AF AeronMollier AS	0	0
Sum	130	217

Kjøp fra nærstående parter	2023	2022
AF Offshore Decom BV	0	0
AF Offshore Decom UK Ltd	10 734	4 015
AF Gruppen Norge AS	1 286	1 161
AF Decom AS	8 154	10 458
AF Miljøbase Vats AS	30 745	29 016
Sum	50 918	44 650



NOTE 18 - LEVERANDØRGJELD OG IKKE RENTEBÆRENDE GJELD

	2023	2022
Leverandørgjeld	47 807	80 449
Skyldige offentlige avgifter	10 663	8 848
Forskudd fra kunder	28 554	41 367
Påløpte feriepenge	12 418	10 458
Andre påløpte kostnader	165 404	70 747
Øvrig kortsiktig gjeld	6	8
Sum	264 851	211 877

NOTE 19 FINANSIELLE DERIVATER VALUTA

AF Decom Offshore AS har inntekter og kostnader i valuta. For å sikre seg mot større kurssvingninger inngår selskapet terminkontrakter.

Selskapet har pr 31.12.2023 9 åpne terminkontrakter på TEUR 31 846 med en balanseført mark to market forpliktelse på TNOK 25 671. I tillegg har selskapet åpne fire kontrakter for råvaresikring av 10 000 tonn stål, med en balanseført mark to market forpliktelse på TNOK 930.

	2023	2022
Kontantstrømsikring - USD	-	-13 647
Kontantstrømsikring - EUR	-25 671	-4 665
Kontantstrømsikring - Stål (tonn)	-930	-3 690
Sum virkelig verdi	-26 601	-22 002

Virkelig verdi av valutaterminkontrakter utgjør den diskonterte forskjellen mellom den avtale terminkursen pr. 31.12 en terminkontrakt med tilsvarende løpetid.

Samtlige kontrakter anses å redusere valutarisikoen effektivt, og tilfredsstillir dermed kravene til regnskapsmessig sikring.

Beløpet for kontantstrømsikring, med fradrag for skatt, har motpost i annen egenkapital.






Årsregnskap AF Offshore Decom AS 2023

Final Audit Report

2024-05-27


Created:	2024-05-24
By:	Anna Ivanova (anna.ivanova@afgruppen.no)
Status:	Signed
Transaction ID:	CBJCHBCAABAApOyhJTBEsYgz-NpWZnaZOpWUEodq8li8


"Årsregnskap AF Offshore Decom AS 2023" History


-  Document created by Anna Ivanova (anna.ivanova@afgruppen.no)
2024-05-24 - 7:29:10 AM GMT
-  Document emailed to Anny Øen (Anny.Oen@afgruppen.no) for signature
2024-05-24 - 7:32:10 AM GMT
-  Email viewed by Anny Øen (Anny.Oen@afgruppen.no)
2024-05-24 - 11:50:17 AM GMT
-  Document e-signed by Anny Øen (Anny.Oen@afgruppen.no)
Signature Date: 2024-05-24 - 11:51:26 AM GMT - Time Source: server
-  Document emailed to Alice Andreassen (alice.olsen@afgruppen.no) for signature
2024-05-24 - 11:51:27 AM GMT
-  Email viewed by Alice Andreassen (alice.olsen@afgruppen.no)
2024-05-24 - 12:01:34 PM GMT
-  Document e-signed by Alice Andreassen (alice.olsen@afgruppen.no)
Signature Date: 2024-05-24 - 12:01:54 PM GMT - Time Source: server
-  Document emailed to Lars Myhre Hjelmeset (larsmyhre.hjelmeset@afgruppen.no) for signature
2024-05-24 - 12:01:56 PM GMT
-  Email viewed by Lars Myhre Hjelmeset (larsmyhre.hjelmeset@afgruppen.no)
2024-05-24 - 1:29:35 PM GMT
-  Document e-signed by Lars Myhre Hjelmeset (larsmyhre.hjelmeset@afgruppen.no)
Signature Date: 2024-05-24 - 1:29:48 PM GMT - Time Source: server
-  Document emailed to robert.haugen@afgruppen.no for signature
2024-05-24 - 1:29:50 PM GMT






 Email viewed by robert.haugen@afgruppen.no
2024-05-27 - 8:26:35 AM GMT

 Signer robert.haugen@afgruppen.no entered name at signing as R Haugen
2024-05-27 - 8:39:25 AM GMT

 Document e-signed by R Haugen (robert.haugen@afgruppen.no)
Signature Date: 2024-05-27 - 8:39:27 AM GMT - Time Source: server

 Agreement completed.
2024-05-27 - 8:39:27 AM GMT



Adobe Acrobat Sign