



ÅRSREGNSKAPET FOR REGNSKAPSÅRET 2024 - GENERELL INFORMASJON

Enheten

Organisasjonsnummer:	931 605 569
Organisasjonsform:	Aksjeselskap
Foretaksnavn:	VESPA.AI AS
Forretningsadresse:	Prinsens gate 49 7011 TRONDHEIM

Regnskapsår

Årsregnskapets periode:	01.01.2024 - 31.12.2024
-------------------------	-------------------------

Konsern

Mørselskap i konsern:	Ja
Konsernregnskap lagt ved:	Ja

Regnskapsregler

Regler for små foretak benyttet:	Ja
Benyttet ved utarbeidelsen av årsregnskapet til selskapet:	Regnskapslovens alminnelige regler
Benyttet ved utarbeidelsen av årsregnskapet til konsernet:	Regnskapslovens alminnelige regler

Årsregnskapet fastsatt av kompetent organ

Bekreftet av representant for selskapet:	Kim Omar Johansen
Dato for fastsettelse av årsregnskapet:	13.06.2025

Grunnlag for avgivelse

År 2024: Årsregnskapet er elektronisk innlevert
År 2023: Tall er hentet fra elektronisk innlevert årsregnskap fra 2024

Det er ikke krav til at årsregnskapet m.v. som sendes til Regnskapsregisteret er undertegnet. Kontrollen på at dette er utført ligger hos revisor/enhetens øverste organ. Sikkerheten ivaretas ved at innsender har rolle/rettighet for innsending av årsregnskapet via Altinn, og ved at det bekreftes at årsregnskapet er fastsatt av kompetent organ.

Brønnøysundregistrene, 13.07.2025



Resultatregnskap

Beløp i: NOK	Note	2024	2023
RESULTATREGNSKAP			
Inntekter			
Salgsinntekt		29 003 109	3 935 736
Sum inntekter		29 003 109	3 935 736
Kostnader			
Lønnskostnad	1,2	23 412 367	5 918 696
Annen driftskostnad		6 971 119	2 754 055
Sum kostnader		30 383 486	8 672 750
Driftsresultat		-1 380 377	-4 737 014
Finansinntekter og finanskostnader			
Renteinntekt fra foretak i samme konsern		734 596	52 274
Annen renteinntekt		11 716 394	3 494 897
Annen finansinntekt		24 825 835	1 170
Sum finansinntekter		37 276 825	3 548 341
Annen rentekostnad		3 075	
Annen finanskostnad		6 324 179	10 386 676
Sum finanskostnader		6 327 254	10 386 676
Netto finans		30 949 572	-6 838 336
Resultat før skattekostnad		29 569 194	-11 575 350
Skattekostnad		3 968 867	
Årsresultat		25 600 327	-11 575 350
Årsresultat etter minoritetsinteresser		25 600 327	-11 575 350
Overføringer og disponeringer			
Overf. fond for urealiserte gevinster			5 570
Avgitt konsernbidrag	4	31 898 031	22 800 436
Udekket tap	5	-6 297 704	-34 381 356
Sum overføringer og disponeringer		25 600 327	-11 575 350



Resultatregnskap

Beløp i: NOK	Note	2024	2023
---------------------	-------------	-------------	-------------



Balanse

Beløp i: NOK	Note	2024	2023
BALANSE - EIENDELER			
Anleggsmidler			
Immaterielle eiendeler			
Finansielle anleggsmidler			
Investering i datterselskap	4	3 750 000	3 750 000
Lån til foretak i samme konsern	4	1 436 176	20 052 274
Sum finansielle anleggsmidler		5 186 176	23 802 274
Sum anleggsmidler		5 186 176	23 802 274
Omløpsmidler			
Varer			
Fordringer			
Kundefordringer		2 922 102	4 485 369
Andre kortsiktige fordringer		1 395 802	881 315
Konsernfordringer	4	34 516 660	
Sum fordringer		38 834 564	5 366 683
Bankinnskudd, kontanter og lignende			
Bankinnskudd, kontanter o.l.		295 975 156	299 797 562
Sum bankinnskudd, kontanter og lignende		295 975 156	299 797 562
Sum omløpsmidler		334 809 720	305 164 245
SUM EIENDELER		339 995 896	328 966 519
BALANSE - EGENKAPITAL OG GJELD			
Egenkapital			
Innskutt egenkapital			
Selskapskapital	5	97 144	97 144
Overkurs	5	336 559 156	336 559 156
Sum innskutt egenkapital		336 656 300	336 656 300



Balanse

Beløp i: NOK	Note	2024	2023
Opptjent egenkapital			
Udekket tap	5	40 679 059	34 381 356
Sum opptjent egenkapital		-40 679 059	-34 381 356
Sum egenkapital		295 977 241	302 274 944
Sum langsiktig gjeld		0	0
Kortsiktig gjeld			
Leverandørgjeld		1 584 487	420 899
Skyldig offentlige avgifter		2 047 833	2 217 683
Kortsiktig konserngjeld	4	35 952 836	22 816 061
Annen kortsiktig gjeld		4 433 500	1 236 931
Sum kortsiktig gjeld		44 018 655	26 691 575
Sum gjeld		44 018 655	26 691 575
SUM EGENKAPITAL OG GJELD		339 995 896	328 966 519



Konsernets resultatregnskap

Beløp i: NOK	Note	2024	2023
RESULTATREGNSKAP			
Inntekter			
Salgsinntekt		95 509 389	4 632 839
Annen driftsinntekt		564 361	
Sum inntekter		96 073 750	4 632 839
Kostnader			
Varekostnad		8 846 669	
Lønnskostnad	1,2	78 692 095	18 376 285
Avskrivning på varige driftsmidler	3	366 204	-24 691 391
Nedskrivning av varige driftsmidler og immaterielle eiendeler			10 577 988
Annen driftskostnad		24 362 658	5 127 237
Sum kostnader		112 267 627	9 390 119
Driftsresultat		-16 193 877	-4 757 280
Finansinntekter og finanskostnader			
Annen renteinntekt		12 371 577	3 502 333
Annen finansinntekt		29 632 293	16 899
Sum finansinntekter		42 003 870	3 519 232
Annen rentekostnad		6 486	45 842
Annen finanskostnad		8 821 314	10 622 854
Sum finanskostnader		8 827 800	10 668 696
Netto finans		33 176 070	-7 149 464
Resultat før skattekostnad		16 982 193	-11 906 744
Skattekostnad			1 149 365
Årsresultat		16 982 193	-13 056 109
Årsresultat etter minoritetsinteresser		16 982 193	-13 056 109
Overføringer og disponeringer			
Overf. fond for urealiserte gevinster			5 570



Konsernets resultatregnskap

Beløp i: NOK	Note	2024	2023
Avgitt konsernbidrag	4		
Udekket tap	5	-6 297 704	-21 200 551
Overføringer annen egenkapital	5	23 279 897	8 138 872
Sum overføringer og disponeringer		16 982 193	-13 056 108



Konsernets balanse

Beløp i: NOK	Note	2024	2023
BALANSE - EIENDELER			
Anleggsmidler			
Immaterielle eiendeler			
Konsesjoner, patenter, lisenser o.l.	3	428 727	
Goodwill			-1 216 707
Sum immaterielle eiendeler		428 727	-1 216 707
Varige driftsmidler			
Driftsløsøre, inventar, verktøy, kontorm.	3	1 406 452	1 947 538
Sum varige driftsmidler		1 406 452	1 947 538
Finansielle anleggsmidler			
Investering i datterselskap	4		
Lån til foretak i samme konsern	4		
Sum anleggsmidler		1 835 179	730 831
Omløpsmidler			
Varer			
Fordringer			
Kundefordringer		29 419 215	3 225 183
Andre kortsiktige fordringer		9 817 997	3 862 340
Konsernfordringer	4		15 625
Sum fordringer		39 237 212	7 103 149
Bankinnskudd, kontanter og lignende			
Bankinnskudd, kontanter o.l.		327 000 034	329 655 425
Sum bankinnskudd, kontanter og lignende		327 000 034	329 655 425
Sum omløpsmidler		366 237 246	336 758 574
SUM EIENDELER		368 072 425	337 489 405

BALANSE - EGENKAPITAL OG GJELD



Konsernets balanse

Beløp i: NOK	Note	2024	2023
Egenkapital			
Innskutt egenkapital			
Selskapskapital	5	97 144	97 144
Overkurs	5	336 559 156	336 559 156
Sum innskutt egenkapital		336 656 300	336 656 300
Opptjent egenkapital			
Annen egenkapital	5	44 599 573	21 319 675
Udekket tap	5	40 679 059	34 381 356
Sum opptjent egenkapital		3 920 513	-13 061 680
Sum egenkapital		340 576 813	323 594 620
Sum langsiktig gjeld		0	0
Kortsiktig gjeld			
Leverandørgjeld		3 938 872	1 282 242
Skyldig offentlige avgifter		5 372 270	4 242 780
Kortsiktig konserngjeld	4		15 625
Annen kortsiktig gjeld		18 184 470	8 354 139
Sum kortsiktig gjeld		27 495 612	13 894 785
Sum gjeld		27 495 612	13 894 785
SUM EGENKAPITAL OG GJELD		368 072 425	337 489 405



Brønnøysundregistrene

ÅRSREGNSKAP FOR REGNSKAPSÅRET 2024 - GENERELL INFORMASJON

Journalnummer: 2025 546032

Enheten

Organisasjonsnummer: 931 605 569
Organisasjonsform: Aksjeselskap
Foretaksnavn: VESPA.AI AS
Forretningsadresse: Prinsens gate 49
7011 TRONDHEIM

Regnskapsår

Årsregnskapets periode: 01.01.2024 - 31.12.2024

Konsern

Morselskap i konsern: Ja
Konsernregnskap lagt ved: Ja

Regnskapsregler

Regler for små foretak benyttet: Ja
Benyttet ved utarbeidelsen av
årsregnskapet til selskapet: Regnskapslovens alminnelige regler
Benyttet ved utarbeidelsen av
årsregnskapet til konsernet: Regnskapslovens alminnelige regler

Årsregnskapet fastsatt av kompetent organ

Bekreftet av representant for selskapet: Kim Omar Johansen
Dato for fastsettelse av årsregnskapet: 13.06.2025

Grunnlag for avgivelse

År 2024: Årsregnskap er elektronisk innlevert.
År 2023: Tall er hentet fra elektronisk innlevert årsregnskap fra 2024.

Det er ikke krav til at årsregnskapet m.v. som sendes til Regnskapsregisteret er undertegnet. Kontrollen på at dette er utført ligger hos revisor/enhetens øverste organ. Sikkerheten ivaretas ved at innsender har rolle/rettighet for innsending av årsregnskapet via Altinn, og ved at det bekreftes at årsregnskapet er fastsatt av kompetent organ.

Brønnøysundregistrene, 12.07.2025



Organisasjonsnr: 931 605 569
VESPA.AI AS

RESULTATREGNSKAP

Beløp i: NOK	Note	2024	2023
RESULTATREGNSKAP			
Inntekter			
Salgsinntekt		29 003 109	3 935 736
Sum inntekter		29 003 109	3 935 736
Kostnader			
Lønnskostnad	1,2	23 412 367	5 918 696
Annen driftskostnad		6 971 119	2 754 055
Sum kostnader		30 383 486	8 672 750
Driftsresultat		-1 380 377	-4 737 014
Finansinntekter og finanskostnader			
Renteinntekt fra foretak i samme konsern		734 596	52 274
Annen renteinntekt		11 716 394	3 494 897
Annen finansinntekt		24 825 835	1 170
Sum finansinntekter		37 276 825	3 548 341
Annen rentekostnad		3 075	
Annen finanskostnad		6 324 179	10 386 676
Sum finanskostnader		6 327 254	10 386 676
Netto finans		30 949 572	-6 838 336
Resultat før skattekostnad		29 569 194	-11 575 350
Skattekostnad		3 968 867	
Årsresultat		25 600 327	-11 575 350
Årsresultat etter minoritetsinteresser		25 600 327	-11 575 350
Overføringer og disponeringer			
Overf. fond for urealiserte gevinster			5 570
Avgitt konsernbidrag	4	31 898 031	22 800 436
Udekket tap	5	-6 297 704	-34 381 356
Sum overføringer og disponeringer		25 600 327	-11 575 350



Organisasjonsnr: 931 605 569
VESPA.AI AS

BALANSE

Beløp i: NOK Note 2024 2023

BALANSE - EIENDELER

Anleggsmidler Immaterielle eiendeler

Finansielle anleggsmidler

Investering i datterselskap	4	3 750 000	3 750 000
Lån til foretak i samme konsern	4	1 436 176	20 052 274
Sum finansielle anleggsmidler		5 186 176	23 802 274
Sum anleggsmidler		5 186 176	23 802 274

Omløpsmidler Varer

Fordringer

Kundefordringer		2 922 102	4 485 369
Andre kortsiktige fordringer		1 395 802	881 315
Konsernfordringer	4	34 516 660	
Sum fordringer		38 834 564	5 366 683

Bankinnskudd, kontanter og lignende

Bankinnskudd, kontanter o. l.		295 975 156	299 797 562
Sum bankinnskudd, kontanter og lignende		295 975 156	299 797 562
Sum omløpsmidler		334 809 720	305 164 245
SUM EIENDELER		339 995 896	328 966 519

BALANSE - EGENKAPITAL OG GJELD

Egenkapital

Innskutt egenkapital

Selskapskapital	5	97 144	97 144
Overkurs	5	336 559 156	336 559 156
Sum innskutt egenkapital		336 656 300	336 656 300

Opptjent egenkapital

Udekket tap	5	40 679 059	34 381 356
Sum opptjent egenkapital		-40 679 059	-34 381 356
Sum egenkapital		295 977 241	302 274 944



Sum langsiktig gjeld	0	0
Kortsiktig gjeld		
Leverandørgjeld	1 584 487	420 899
Skyldig offentlige avgifter	2 047 833	2 217 683
Kortsiktig konserngjeld 4	35 952 836	22 816 061
Annen kortsiktig gjeld	4 433 500	1 236 931
Sum kortsiktig gjeld	44 018 655	26 691 575
Sum gjeld	44 018 655	26 691 575
SUM EGENKAPITAL OG GJELD	339 995 896	328 966 519



Organisasjonsnr: 931 605 569
VESPA.AI AS

KONSERNRESULTATREGNSKAP

Beløp i: NOK	Note	2024	2023
RESULTATREGNSKAP			
Inntekter			
Salgsinntekt		95 509 389	4 632 839
Annen driftsinntekt		564 361	
Sum inntekter		96 073 750	4 632 839
Kostnader			
Varekostnad		8 846 669	
Lønnskostnad	1, 2	78 692 095	18 376 285
Avskrivning på varige driftsmidler	3	366 204	-24 691 391
Nedskrivning av varige driftsmidler og immaterielle eiendeler			10 577 988
Annen driftskostnad		24 362 658	5 127 237
Sum kostnader		112 267 627	9 390 119
Driftsresultat		-16 193 877	-4 757 280
Finansinntekter og finanskostnader			
Annen renteinntekt		12 371 577	3 502 333
Annen finansinntekt		29 632 293	16 899
Sum finansinntekter		42 003 870	3 519 232
Annen rentekostnad		6 486	45 842
Annen finanskostnad		8 821 314	10 622 854
Sum finanskostnader		8 827 800	10 668 696
Netto finans		33 176 070	-7 149 464
Resultat før skattekostnad		16 982 193	-11 906 744
Skattekostnad			1 149 365
Årsresultat		16 982 193	-13 056 109
Årsresultat etter minoritetsinteresser		16 982 193	-13 056 109
Overføringer og disponeringer			
Overf. fond for urealiserte gevinster			5 570
Avgitt konsernbidrag	4		
Udekket tap	5	-6 297 704	-21 200 551
Overføringer annen egenkapital	5	23 279 897	8 138 872
Sum overføringer og disponeringer		16 982 193	-13 056 108





Organisasjonsnr: 931 605 569
VESPA.AI AS

KONSERNBALANSE

Beløp i: NOK	Note	2024	2023
BALANSE - EIENDELER			
Anleggsmidler			
Immaterielle eiendeler			
Konsesjoner, patenter, lisenser o.l.	3	428 727	
Goodwill			-1 216 707
Sum immaterielle eiendeler		428 727	-1 216 707
Varige driftsmidler			
Driftsløsøre, inventar, verktøy, kontorm.	3	1 406 452	1 947 538
Sum varige driftsmidler		1 406 452	1 947 538
Finansielle anleggsmidler			
Investering i datterselskap	4		
Lån til foretak i samme konsern	4		
Sum anleggsmidler		1 835 179	730 831
Omløpsmidler			
Varer			
Fordringer			
Kundefordringer		29 419 215	3 225 183
Andre kortsiktige fordringer		9 817 997	3 862 340
Konsernfordringer	4		15 625
Sum fordringer		39 237 212	7 103 149
Bankinnskudd, kontanter og lignende			
Bankinnskudd, kontanter o.l.		327 000 034	329 655 425
Sum bankinnskudd, kontanter og lignende		327 000 034	329 655 425
Sum omløpsmidler		366 237 246	336 758 574
SUM EIENDELER		368 072 425	337 489 405
BALANSE - EGENKAPITAL OG GJELD			
Egenkapital			
Innskutt egenkapital			
Selskapskapital	5	97 144	97 144
Overkurs	5	336 559 156	336 559 156



Sum innskutt egenkapital		336 656 300	336 656 300
Opptjent egenkapital			
Annen egenkapital	5	44 599 573	21 319 675
Udekket tap	5	40 679 059	34 381 356
Sum opptjent egenkapital		3 920 513	-13 061 680
Sum egenkapital		340 576 813	323 594 620
Sum langsiktig gjeld		0	0
Kortsiktig gjeld			
Leverandørgjeld		3 938 872	1 282 242
Skyldig offentlige avgifter		5 372 270	4 242 780
Kortsiktig konserngjeld	4		15 625
Annen kortsiktig gjeld		18 184 470	8 354 139
Sum kortsiktig gjeld		27 495 612	13 894 785
Sum gjeld		27 495 612	13 894 785
SUM EGENKAPITAL OG GJELD		368 072 425	337 489 405



Organisasjonsnr: 931 605 569
VESPA.AI AS

NOTEOPPLYSNINGER - SELSKAP - alle poster oppgitt i hele tall

Note

Antall årsverk i regnskapsåret
0.00

Sum Beløp

Balanseført verdi 31.12. Varige driftsmidler Immaterielle eiend.

Konsernregnskap

Morselskapet sitt navn

Forretningskontor for morselskapet

Begrunnelse for at datterselskap er utelatt fra konsolideringen

Samlet beløp - tilknyttet selskap Årets Fjorårets

Samlet beløp - foretak i samme konsern Årets Fjorårets

Samlet beløp - foretak i samme konsern Årets Fjorårets

Samlet beløp - felles kontrollert virksomhet Årets Fjorårets

Pantstillelse Beløp

Beholdning av egne aksjer Antall Pålydende Andel av aksjek.



Organisasjonsnr: 931 605 569
VESPA.AI AS

NOTEOPPLYSNINGER - KONSERN - alle poster oppgitt i hele tall

Note

Antall årsverk i regnskapsåret
0.00

Sum Beløp

Balanseført verdi 31.12. Varige driftsmidler Immaterielle eiend.

Konsernregnskap

Morselskapet sitt navn

Forretningskontor for morselskapet

Begrunnelse for at datterselskap er utelatt fra konsolideringen

Samlet beløp - tilknyttet selskap Årets Fjorårets

Samlet beløp - foretak i samme konsern Årets Fjorårets

Samlet beløp - foretak i samme konsern Årets Fjorårets

Samlet beløp - felles kontrollert virksomhet Årets Fjorårets

Pantstillelse Beløp

Beholdning av egne aksjer Antall Pålydende Andel av aksjek.



**Konsernregnskap 2024
for
Vespa.AI AS**

Organisasjonsnr. 931605569



Vespa.AI AS

Resultatregnskap

Morselskap			Konsernet	
2024	2023	Note	2024	2023
DRIFTSINNEKTER OG DRIFTSKOSTNADER				
Driftsinntekter				
29 003 109	3 935 736		95 509 389	4 632 839
0	0		564 361	0
29 003 109	3 935 736		96 073 750	4 632 839
Driftskostnader				
0	0		8 846 669	0
23 412 367	5 918 696	1,2	78 692 095	18 376 285
0	0	3	366 204	(24 691 391)
0	0		0	10 577 988
6 971 119	2 754 055		24 362 658	5 127 237
30 383 486	8 672 750		112 267 627	9 390 119
(1 380 377)	(4 737 014)		(16 193 877)	(4 757 280)
DRIFTSRESULTAT				
FINANSINNEKTER OG FINANSKOSTNADER				
Finansinntekter				
734 596	52 274		0	0
11 716 394	3 494 897		12 371 577	3 502 333
24 825 835	1 170		29 632 293	16 899
37 276 825	3 548 341		42 003 870	3 519 232
Finanskostnader				
0	0		0	(0)
3 075	0		6 486	45 842
6 324 179	10 386 676		8 821 314	10 622 854
6 327 254	10 386 676		8 827 800	10 668 696
30 949 572	(6 838 336)		33 176 070	(7 149 463)
29 569 194	(11 575 350)		16 982 193	(11 906 743)
3 968 867	0		0	1 149 365
25 600 327	(11 575 350)		16 982 193	(13 056 108)
ÅRSRESULTAT				
OVERF. OG DISPONERINGER				
0	5 570		0	5 570
31 898 031	22 800 436	4	0	0
0	0	5	23 279 897	8 138 872
(6 297 704)	(34 381 356)	5	(6 297 704)	(21 200 551)
25 600 327	(11 575 350)		16 982 193	(13 056 108)



Vespa.AI AS

Balanse pr. 31. desember 2024

Morselskap				Konsernet	
2024	2023		Note	2024	2023
EIENDELER					
ANLEGGSMIDLER					
Immaterielle eiendeler					
0	0	Konsesjoner, patenter, lisenser o.l.	3	428 727	0
0	0	Goodwill		0	(1 216 707)
0	0	Sum immaterielle eiendeler		428 727	(1 216 707)
Varige driftsmidler					
0	0	Driftsløsøre, inventar, verktøy, kontorm.	3	1 406 452	1 947 538
0	0	Sum varige driftsmidler		1 406 452	1 947 538
Finansielle anleggsmidler					
3 750 000	3 750 000	Investeringer i datterselskap	4	0	0
1 436 176	20 052 274	Kortsiktige konsernfordringer	4	0	0
5 186 176	23 802 274	Sum finansielle anleggsmidler		0	0
5 186 176	23 802 274	SUM ANLEGGSMIDLER		1 835 179	730 831
OMLØPSMIDLER					
Fordringer					
2 922 102	4 485 369	Kundefordringer		29 419 215	3 225 183
34 516 660	0	Fordringer på konsernselskap	4	0	15 625
1 395 802	881 315	Andre kortsiktige fordringer		9 817 997	3 862 340
38 834 564	5 366 683	Sum fordringer		39 237 212	7 103 149
295 975 156	299 797 562	Bankinnskudd, kontanter o.l.		327 000 034	329 655 425
334 809 720	305 164 245	SUM OMLØPSMIDLER		366 237 246	336 758 574
339 995 896	328 966 519	SUM EIENDELER		368 072 425	337 489 405
EGENKAPITAL OG GJELD					
EGENKAPITAL					
Innskutt egenkapital					
97 144	97 144	Selskapskapital	5	97 144	97 144
336 559 156	336 559 156	Overkurs	5	336 559 156	336 559 156
336 656 300	336 656 300	Sum innskutt egenkapital		336 656 300	336 656 300
Opptjent egenkapital					
0	0	Annen egenkapital	5	44 599 573	21 319 675
(40 679 059)	(34 381 356)	Udekket tap	5	(40 679 059)	(34 381 356)
(40 679 059)	(34 381 356)	Sum opptjent egenkapital		3 920 513	(13 061 680)
295 977 241	302 274 944	SUM EGENKAPITAL		340 576 813	323 594 620
GJELD					
KORTSIKTIG GJELD					
1 584 487	420 899	Leverandørgjeld		3 938 872	1 282 242
2 047 833	2 217 683	Skyldig offentlige avgifter		5 372 270	4 242 780
35 952 836	22 816 061	Kortsiktig gjeld til konsernselskap	4	0	15 625
4 433 500	1 236 931	Annen kortsiktig gjeld		18 184 470	8 354 139
44 018 655	26 691 575	SUM KORTSIKTIG GJELD		27 495 612	13 894 785
44 018 655	26 691 575	SUM GJELD		27 495 612	13 894 785
339 995 896	328 966 519	SUM EGENKAPITAL OG GJELD		368 072 425	337 489 405

Underskrifter



Vespa.AI AS

Noter

Regnskapsprinsipper:

Årsregnskapet er satt opp i samsvar med regnskapsloven og god regnskapsskikk for små foretak.

Konsolidering

Konsernet omfatter morselskapet Vespa.AI AS og datterselskapet Vespa.AI Norway AS. Datterselskapet konsolideres etter oppkjøpsmetoden. Konsernregnskapet utarbeides etter ensartede prinsipper, ved at datterselskapet følger de samme regnskapsprinsipper som morselskapet. Interne transaksjoner, fordringer og gjeld er eliminert. De noter som gjelder for morselskapet, gjelder også for konsernet om ikke annet er nevnt

Salgsinntekter

Inntektsføring ved salg av varer skjer på leveringstidspunktet. Tjenester inntektsføres etter hvert som de leveres.

Klassifisering og vurdering av balanseposter

Eiendeler som er knyttet til varekretsløpet er klassifisert som omløpsmidler. Fordringer klassifiseres som omløpsmidler hvis de forfaller til betaling innen ett år etter transaksjonsdagen. Tilsvarende klassifiseres gjeld som kortsiktig hvis gjelden forfaller til betaling innen ett år.

Omløpsmidler vurderes til laveste av anskaffelseskost og virkelig verdi. Kortsiktig gjeld balanseføres til nominelt beløp på etableringstidspunktet. Anleggsmidler vurderes til anskaffelseskost. Varige anleggsmidler avskrives etter en fornuftig avskrivningsplan. Anleggsmidlene nedskrives til virkelig verdi ved verdifall som ikke forventes å være forbigående. Langsiktig gjeld med unntak av andre avsetninger balanseføres til nominelt beløp på etableringstidspunktet.

Fordringer

Kundefordringer og andre fordringer er oppført i balansen til pålydende etter fradrag for avsetning til forventet tap. Avsetning til tap gjøres på grunnlag av individuelle vurderinger av de enkelte fordringene.

Forøvrig er følgende regnskapsprinsipper anvendt:

Forsikret pensjonsforpliktelse er ikke balanseført - kostnaden er lik premien. Leieavtaler er ikke balanseført. Fordringer og gjeld i utenlandsk valuta er verdsatt til kursen ved regnskapsårets slutt. Kursgevinster og kurstap i utenlandsk valuta føres som finansinntekt og finanskostnad. Kostmetoden er benyttet for investeringer i datterselskap/tilknyttet selskap. Utbytte er inntektsført samme år som det er avsatt i datterselskap/tilknyttet selskap, dersom det er sannsynlig at beløpet vil mottas. Ved utbytte som overstiger andel av tilbakeholdt resultat etter kjøpet representerer den overskytende del tilbakebetaling av investert kapital, og er fratrukket investeringens verdi i balansen.



Vespa.AI AS

Noter

Skatt

Skattekostnaden i resultatregnskapet omfatter både periodens betalbare skatt og endring i utsatt skatt. Utsatt skatt er beregnet med 22% på grunnlag av de midlertidige forskjeller som eksisterer mellom regnskapsmessige og skattemessige verdier, samt skattemessig underskudd til fremføring ved utgangen av regnskapsåret. Skatteøkende og skattereduserende midlertidige forskjeller som reverserer eller kan reversere i samme periode er fastsatt og skattevirkningen er beregnet på nettogrunnlaget. Utsatt skattefordel er ikke bokført iht valgadgangen for små foretak.

Note 1 - Lønnskostnad

	I år	I fjor
Konsernet		
Lønn	64 927 681	61 185 232
Arbeidsgiveravgift	7 918 312	9 302 379
Pensjonskostnader	4 109 384	3 257 766
Andre lønnsrelaterte ytelser	1 736 718	-55 369 092
Totalt	78 692 095	18 376 285
Morselskapet		
Lønn	19 323 299	5 060 534
Arbeidsgiveravgift	1 466 974	662 171
Pensjonskostnader	770 908	0
Andre lønnsrelaterte ytelser	1 851 185	195 991
Totalt	23 412 367	5 918 696

Note 2 - Lønnskostnad

Selskapet har hatt 4 årsverk i regnskapsåret. Konsernet har hatt 32 årsverk i regnskapsåret.



Vespa.AI AS

Noter

Note 3 - Avskrivning på varige driftsmidler

	Konsern
Driftsløsøre, inventar og utstyr	
Anskaffelseskost pr. 01.01.24	8 193 888
Tilgang kjøpte anleggsmidler	999 334
Anskaffelseskost 31.12.24	9 193 222
Av- og nedskrivninger pr. 31.12.24	7 786 771
Bokført verdi 31.12.24	1 406 451
Avskrivninger, nedskrivninger i regnskapsåret	1 540 420
Økonomisk levetid	3-3 år
Immaterielle eiendeler og goodwill	Konsern
Anskaffelseskost pr. 01.01.24	33 948 135
Tilgang kjøpte anleggsmidler	471 218
Anskaffelseskost 31.12.24	34 419 353
Av- og nedskrivninger pr. 31.12.24	33 990 626
Bokført verdi 31.12.24	428 727
Avskrivninger, nedskrivninger i regnskapsåret	42 491
Økonomisk levetid	3-3 år

Note 4 - Konsern

Mellomværende med selskap i samme konsern	2024	2023
Kortsiktige fordringer	35 952 836	22 800 436
Kortsiktig gjeld	35 952 836	22 816 061



Vespa.AI AS

Noter

Note 5 - Overføringer annen egenkapital

	Aksjekapital / selskapskapital	Overkurs fond	Annen egenkapital	Udekket tap	Sum egenkapital
Konsernet					
Pr 1.1. Pr 1.1.	97 144	336 559 156	21 319 675	-34 381 356	323 594 620
+Fra årets resultat			22 063 189	-6 297 703	15 765 486
Pr 31.12.	97 144	336 559 156	44 599 573	-40 679 059	340 576 813
Morselskapet					
Pr 1.1. Pr 1.1.	97 144	336 559 156	0	-34 381 356	302 274 944
+Fra årets resultat				25 600 327	25 600 327
- Avgitt konsernbidrag				-31 898 031	-31 898 031
Pr 31.12.	97 144	336 559 156	0	-40 679 059	295 977 241

Resterende negativ goodwill i morselskapet er periodisert mot utgifter knyttet til skalering av selskapet i Vespa.AI Norway AS på kr 1 216 707 i regnskapsåret.



Shape the future
with confidence

Statsautoriserte revisorer
Ernst & Young AS

Gudbrandsdalsvegen 188
2619 Lillehammer

Foretaksregisteret: NO 976 389 387 MVA
Tlf: +47 24 00 24 00

www.ey.no
Medlemmer av Den norske Revisorforening

Til generalforsamlingen i Vespa.ai AS

UAVHENGIG REVISORS BERETNING

Konklusjon

Vi har revidert årsregnskapet for Vespa.ai AS som består av:

- Selskapsregnskapet, som består av balanse per 31. desember 2024, resultatregnskap for regnskapsåret avsluttet per denne datoen og noter til årsregnskapet, herunder et sammendrag av viktige regnskapsprinsipper, og
- Konsernregnskapet, som består av balanse per 31. desember 2024, resultatregnskap for regnskapsåret avsluttet per denne datoen og noter til årsregnskapet, herunder et sammendrag av viktige regnskapsprinsipper.

Etter vår mening

- oppfyller årsregnskapet gjeldende lovkrav, og
- gir årsregnskapet et rettviseende bilde av selskapets finansielle stilling per 31. desember 2024 og av dets resultater for regnskapsåret avsluttet per denne datoen i samsvar med regnskapslovens regler og god regnskapsskikk i Norge, og
- gir konsernregnskapet et rettviseende bilde av konsernets finansielle stilling per 31. desember 2024 og av dets resultater for regnskapsåret avsluttet per denne datoen i samsvar med regnskapslovens regler og god regnskapsskikk i Norge.

Grunnlag for konklusjon

Vi har gjennomført revisjonen i samsvar med International Standards on Auditing (ISA-ene). Våre oppgaver og plikter i henhold til disse standardene er beskrevet nedenfor under *Revisors oppgaver og plikter ved revisjonen av årsregnskapet*. Vi er uavhengige av selskapet i samsvar med kravene i relevante lover og forskrifter i Norge og *International Code of Ethics for Professional Accountants* (inkludert internasjonale uavhengighetsstandarder) utstedt av International Ethics Standards Board for Accountants (IESBA-reglene), og vi har overholdt våre øvrige etiske forpliktelser i samsvar med disse kravene. Innhentet revisjonsbevis er etter vår vurdering tilstrekkelig og hensiktsmessig som grunnlag for vår konklusjon.

Ledelsens ansvar for årsregnskapet

Styret (ledelsen) er ansvarlig for å utarbeide årsregnskapet og for at det gir et rettviseende bilde i samsvar med regnskapslovens regler og god regnskapsskikk i Norge. Ledelsen er også ansvarlig for slik intern kontroll som den finner nødvendig for å kunne utarbeide et årsregnskap som ikke inneholder vesentlig feilinformasjon, verken som følge av misligheter eller utilsiktede feil.

Ved utarbeidelsen av årsregnskapet må ledelsen ta standpunkt til selskapets evne til fortsatt drift og opplyse om forhold av betydning for fortsatt drift. Forutsetningen om fortsatt drift skal legges til grunn for årsregnskapet med mindre ledelsen enten har til hensikt å avvikle selskapet eller virksomheten, eller ikke har noe annet realistisk alternativ.

Revisors oppgaver og plikter ved revisjonen av årsregnskapet

Vårt mål er å oppnå betryggende sikkerhet for at årsregnskapet som helhet ikke inneholder vesentlig feilinformasjon, verken som følge av misligheter eller utilsiktede feil, og å avgi en revisjonsberetning som inneholder vår konklusjon. Betryggende sikkerhet er en høy grad av sikkerhet, men ingen garanti for at en



**Shape the future
with confidence**

revisjon utført i samsvar med ISA-ene, alltid vil avdekke vesentlig feilinformasjon. Feilinformasjon kan oppstå som følge av misligheter eller utilsiktede feil. Feilinformasjon er å anse som vesentlig dersom den enkeltvis eller samlet med rimelighet kan forventes å påvirke de økonomiske beslutningene som brukerne foretar, på grunnlag av årsregnskapet.

Som del av en revisjon i samsvar med ISA-ene, utøver vi profesjonelt skjønn og utviser profesjonell skepsis gjennom hele revisjonen. I tillegg:

- identifiserer og vurderer vi risikoen for vesentlig feilinformasjon i årsregnskapet, enten det skyldes misligheter eller utilsiktede feil. Vi utformer og gjennomfører revisjonshandlinger for å håndtere slike risikoer, og innhenter revisjonsbevis som er tilstrekkelig og hensiktsmessig som grunnlag for vår konklusjon. Risikoen for at vesentlig feilinformasjon som følge av misligheter ikke blir avdekket, er høyere enn for feilinformasjon som skyldes utilsiktede feil, siden misligheter kan innebære samarbeid, forfalskning, bevisste utelatelser, uriktige fremstillinger eller overstyring av intern kontroll.
- opparbeider vi oss en forståelse av den interne kontrollen som er relevant for revisjonen, for å utforme revisjonshandlinger som er hensiktsmessige etter omstendighetene, men ikke for å gi uttrykk for en mening om effektiviteten av selskapets interne kontroll.
- evaluerer vi om de anvendte regnskapsprinsippene er hensiktsmessige og om regnskapsestimatene og tilhørende noteopplysninger utarbeidet av ledelsen er rimelige.
- konkluderer vi på om ledelsens bruk av fortsatt drift-forutsetningen er hensiktsmessig, og, basert på innhentede revisjonsbevis, hvorvidt det foreligger vesentlig usikkerhet knyttet til hendelser eller forhold som kan skape betydelig tvil om selskapets evne til fortsatt drift. Dersom vi konkluderer med at det eksisterer vesentlig usikkerhet, kreves det at vi i revisjonsberetningen henleder oppmerksomheten på tilleggsopplysningene i årsregnskapet, eller, dersom slike tilleggsopplysninger ikke er tilstrekkelige, at vi modifierer vår konklusjon. Våre konklusjoner er basert på revisjonsbevis innhentet frem til datoen for revisjonsberetningen. Etterfølgende hendelser eller forhold kan imidlertid medføre at selskapet ikke kan fortsette driften.
- evaluerer vi den samlede presentasjonen, strukturen og innholdet i årsregnskapet, inkludert tilleggsopplysningene, og hvorvidt årsregnskapet gir uttrykk for de underliggende transaksjonene og hendelsene på en måte som gir et rettviseende bilde.
- innhenter vi tilstrekkelig og hensiktsmessig revisjonsbevis vedrørende den finansielle informasjonen til enhetene eller forretningsområdene i konsernet for å kunne gi uttrykk for en mening om konsernregnskapet. Vi er ansvarlige for å lede, følge opp og gjennomføre konsernrevisjonen. Vi har eneansvar for vår konklusjon om konsernregnskapet.

Vi kommuniserer med styret blant annet om det planlagte innholdet i og tidspunktet for revisjonsarbeidet og eventuelle vesentlige funn i revisjonen, herunder vesentlige svakheter i den interne kontrollen som vi avdekker gjennom revisjonen.

Lillehammer, 30. mai 2025
ERNST & YOUNG AS

Revisjonsberetningen er signert elektronisk

Tor Kjetil Lund
statsautorisert revisor

Uavhengig revisors beretning - Vespa.ai AS 2024

A member firm of Ernst & Young Global Limited

Penn eo Dokumentnrøkket: UP2XO-F1J5O-LX39B-H9H3Q-X99WL-258TU



PENNEO

Signaturene i dette dokumentet er juridisk bindende. Dokument signert med "Penneo™ - sikker digital signatur". De signerende parter sin identitet er registrert, og er listet nedenfor.

"Med min signatur bekrefter jeg alle datoer og innholdet i dette dokument."

Lund, Tor Kjetil

Statsautorisert revisor

På vegne av: Ernst & Young AS

Serienummer: no_bankid:9578-5999-4-1309924

IP: 147.161.xxx.xxx

2025-05-30 15:29:36 UTC



Penneo Dokumentnøkkel: UP2XO-F1J5O-LX39B-H9H3Q-X99WL-258TU

Dette dokumentet er signert digitalt via [Penneo.com](https://penneo.com). De signerte dataene er validert ved hjelp av den matematiske hashverdien av det originale dokumentet. All kryptografisk bevisføring er innebygd i denne PDF-en for fremtidig validering.

Dette dokumentet er forseglet med et kvalifisert elektronisk segl. For mer informasjon om Penneos kvalifiserte tillitstjenester, se <https://eud.penneo.com>.

Slik kan du bekrefte at dokumentet er originalt

Når du åpner dokumentet i Adobe Reader, kan du se at det er sertifisert av **Penneo A/S**. Dette beviser at innholdet i dokumentet ikke har blitt endret siden tidspunktet for signeringen. Bevis for de individuelle signatørens digitale signaturer er vedlagt dokumentet.

Du kan bekrefte de kryptografiske bevisene ved hjelp av Penneos validator, <https://penneo.com/validator>, eller andre valideringsverktøy for digitale signaturer.



DocuSign Envelope ID: 6772666D-98A3-4CDA-B9D9-5D7689F25234

ÅRSBERETNING FOR 2024 / ANNUAL REPORT FOR 2024

Vespa.ai AS – Org.nr. 931 605 569

Dette dokumentet inneholder både norsk og engelsk versjon. Den norske teksten gjelder som den juridisk bindende versjonen. Den engelske oversettelsen er kun for informasjonsformål.

This document contains both the Norwegian and English version. The Norwegian text shall prevail as the legally binding version. The English translation is provided for informational purposes only.

Norsk versjon

Virksomheten

Vespa.ai AS utvikler og leverer programvareløsninger for kunstig intelligens og søk i stor skala. Selskapet har hovedkontor i Trondheim og er morselskap i et konsern som også inkluderer Vespa.ai Norway AS.

Finansiell utvikling og stilling

Konsernet opplevde betydelig vekst i 2024, med driftsinntekter på 96,1 millioner kroner. Samtidig var driftsresultatet negativt som følge av investeringer i teknologi og organisasjon.

Morselskapet oppnådde et årsresultat på 25,6 millioner kroner, og det ble avgitt konsernbidrag på 31,9 millioner kroner. Differansen (6,3 millioner kroner) ble ført som udekket tap. Etter konsernbidraget har selskapet fortsatt god egenkapital og solid likviditet.

Fortsatt drift

English version

Business Activities

Vespa.ai AS develops and delivers software solutions for artificial intelligence and large-scale search. The company is headquartered in Trondheim and is the parent company of a group that includes Vespa.ai Norway AS.

Financial Performance and Position

The group experienced strong growth in 2024, with operating revenues of NOK 96.1 million. Operating profit was negative due to investments in technology and organizational growth.

The parent company recorded a net profit of NOK 25.6 million. A group contribution of NOK 31.9 million was granted to Vespa.ai Norway AS. The difference of NOK 6.3 million was recorded as uncovered loss. The company maintains solid equity and liquidity after the group contribution.

Going Concern



DocuSign Envelope ID: 6772666D-98A3-4CDA-B9D9-5D7689F25234

Styret bekrefter at forutsetningen om fortsatt drift er lagt til grunn. Vespa.ai AS har betryggende økonomisk stilling og tilstrekkelige ressurser til å møte fremtidige forpliktelser.

Risiko og usikkerhetsfaktorer

Vespa.ai opererer i et marked preget av rask teknologisk utvikling og global konkurranse. Styret vurderer selskapets markeds- og teknologirisiko som moderat, og den finansielle risikoen som lav, med bakgrunn i solid egenkapital og kontantbeholdning.

Arbeidsmiljø og likestilling

Det er et godt arbeidsmiljø i selskapet, og det har ikke vært registrert skader eller ulykker i 2024. Morselskapet hadde 4 årsverk og konsernet totalt 32. Vespa.ai tilstreber likestilling og like muligheter, og har som mål å fremme mangfold og inkludering.

Det ble registrert totalt 2 sykedager i 2024, tilsvarende et sykefravær på omtrent 0,22 % i Vespa.ai AS. Sykefraværet vurderes som lavt og uproblematisk.

Ytre miljø

Virksomheten medfører ingen vesentlig påvirkning på det ytre miljøet.

Forskning og utvikling

Selskapet investerer betydelig i

The Board confirms that the financial statements have been prepared under the going concern assumption. Vespa.ai AS is in a sound financial position and has sufficient resources to meet future obligations.

Risks and Uncertainties

Vespa.ai operates in a rapidly evolving market characterized by technological change and global competition. The Board considers market and technology risk to be moderate, and financial risk to be low, given the company's strong capital and cash position.

Working Environment and Equality

The company maintains a good working environment, with no reported injuries or accidents in 2024. The parent company employed 4 FTEs, and the group a total of 32. Vespa.ai promotes gender equality and inclusion and is committed to providing equal opportunities.

A total of 2 sick days were registered in 2024 in Vespa.ai AS, corresponding to a sick leave rate of approximately 0.22 %. The sick leave level is considered low and non-problematic.

Environmental Impact

The company's operations do not have a significant impact on the external environment.

Research and Development

Vespa.ai invests heavily in the continued



DocuSign Envelope ID: 6772666D-98A3-4CDA-B9D9-5D7689F25234

videreutvikling av sine løsninger innen søk og kunstig intelligens, og utviklingsaktivitetene er en sentral del av den langsiktige strategien.

Resultatdisponering

Styret foreslår at årets overskudd i morselskapet på kr 25 600 327 benyttes til å yte konsernbidrag til Vespa.ai Norway AS med kr 31 898 031, og at differansen på kr 6 297 704 føres som udekket tap.




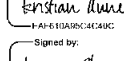


development of its software and AI technology. R&D activities are central to the company's long-term strategy.

Allocation of Profit

The Board proposes that the net profit of NOK 25,600,327 in the parent company be used to grant a group contribution of NOK 31,898,031 to Vespa.ai Norway AS, with the difference of NOK 6,297,704 recorded as uncovered loss.

Trondheim, 13 Juni 2025

For styret i Vespa.ai AS:

Navn	Rolle	Signatur
Kim Omar Johansen	Styrets leder	 DocuSigned by: D1EBF98A7D3C44C2...
Jon Skjærseth Bratseth	Styremedlem	 DocuSigned by: C798D3F479FD484
Frode Lundgren	Styremedlem	 DocuSigned by: E1C721214111314130
Kristian Aune	Styremedlem	 DocuSigned by: EAF613A59C413A9C
Imran Ghory	Styremedlem	 Signed by: "113E1345B-3546"
Jon Skjærseth Bratseth	Daglig leder	 DocuSigned by: C798D3F479FD484



DocuSign Envelope ID: AD5D253A-BDBB-4403-A76A-CBA76E650AE0

**Konsernregnskap 2024
for
Vespa.AI AS**

Organisasjonsnr. 931605569



DocuSign Envelope ID: AD5D253A-BDBB-4403-A76A-CBA76E650AE0

Vespa.AI AS

Resultatregnskap

Morselskap			Konsernet	
2024	2023	Note	2024	2023
DRIFTSINNEKTER OG DRIFTSKOSTNADER				
Driftsinntekter				
29 003 109	3 935 736		95 509 389	4 632 839
0	0		564 361	0
29 003 109	3 935 736		96 073 750	4 632 839
Driftskostnader				
0	0		8 846 669	0
23 412 367	5 918 696	1,2	78 692 095	18 376 285
0	0	3	366 204	(24 691 391)
0	0		0	10 577 988
6 971 119	2 754 055		24 362 658	5 127 237
30 383 486	8 672 750		112 267 627	9 390 119
(1 380 377)	(4 737 014)		(16 193 877)	(4 757 280)
FINANSINNEKTER OG FINANSKOSTNADER				
Finansinntekter				
734 596	52 274		0	0
11 716 394	3 494 897		12 371 577	3 502 333
24 825 835	1 170		29 632 293	16 899
37 276 825	3 548 341		42 003 870	3 519 232
Finanskostnader				
0	0		0	(0)
3 075	0		6 486	45 842
6 324 179	10 386 676		8 821 314	10 622 854
6 327 254	10 386 676		8 827 800	10 668 696
30 949 572	(6 838 336)		33 176 070	(7 149 463)
29 569 194	(11 575 350)		16 982 193	(11 906 743)
3 968 867	0		0	1 149 365
25 600 327	(11 575 350)		16 982 193	(13 056 108)
OVERF. OG DISPONERINGER				
0	5 570		0	5 570
31 898 031	22 800 436	4	0	0
0	0	5	23 279 897	8 138 872
(6 297 704)	(34 381 356)	5	(6 297 704)	(21 200 551)
25 600 327	(11 575 350)		16 982 193	(13 056 108)

Årsregnskap for Vespa.AI AS

Organisasjonsnr. 931605569



DocuSign Envelope ID: AD5D253A-BDBB-4403-A76A-CBA76E650AE0


Vespa.AI AS


Balanse pr. 31. desember 2024

Morselskap		Konsernet		
2024	2023	Note	2024	2023
EGENKAPITAL OG GJELD				
EGENKAPITAL				
Innskutt egenkapital				
97 144	97 144	5	97 144	97 144
336 559 156	336 559 156	5	336 559 156	336 559 156
336 656 300	336 656 300		336 656 300	336 656 300
Opptjent egenkapital				
0	0	5	44 599 573	21 319 675
(40 679 059)	(34 381 356)	5	(40 679 059)	(34 381 356)
(40 679 059)	(34 381 356)		3 920 513	(13 061 680)
295 977 241	302 274 944		340 576 813	323 594 620
GJELD				
KORTSIKTIG GJELD				
1 584 487	420 899		3 938 872	1 282 242
2 047 833	2 217 683		5 372 270	4 242 780
35 952 836	22 816 061	4	0	15 625
4 433 500	1 236 931		18 184 470	8 354 139
44 018 655	26 691 575		27 495 612	13 894 785
44 018 655	26 691 575		27 495 612	13 894 785
339 995 896	328 966 519		368 072 425	337 489 405

DocuSigned by:

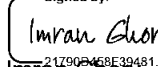
DEBF06A7D3C44C2...
Kim Omar Johansen
Styreleder


DocuSigned by:

C28D3E479EDE484...
Jon Skjærseth Bratseth
Styremedlem

DocuSigned by:

E1C21214DD314D9...
Frode Lundgren
Styremedlem

DocuSigned by:

2EE3989DD12C4E4...
Aaron Cramer Lake
Styremedlem

Signed by:

21790B468E39481...
Imran Ghory
Styremedlem

DocuSigned by:

EAE610A95C4C40C...
Kristian Aune
Styremedlem



DocuSign Envelope ID: AD5D253A-BDBB-4403-A76A-CBA76E650AE0

Vespa.AI AS

Noter

Regnskapsprinsipper:

Årsregnskapet er satt opp i samsvar med regnskapsloven og god regnskapsskikk for små foretak.

Konsolidering

Konsernet omfatter morselskapet Vespa.AI AS og datterselskapet Vespa.AI Norway AS. Datterselskapet konsolideres etter oppkjøpsmetoden. Konsernregnskapet utarbeides etter ensartede prinsipper, ved at datterselskapet følger de samme regnskapsprinsipper som morselskapet. Interne transaksjoner, fordringer og gjeld er eliminert. De noter som gjelder for morselskapet, gjelder også for konsernet om ikke annet er nevnt

Salgsinntekter

Inntektsføring ved salg av varer skjer på leveringstidspunktet. Tjenester inntektsføres etter hvert som de leveres.

Klassifisering og vurdering av balanseposter

Eiendeler som er knyttet til varekretsløpet er klassifisert som omløpsmidler. Fordringer klassifiseres som omløpsmidler hvis de forfaller til betaling innen ett år etter transaksjonsdagen. Tilsvarende klassifiseres gjeld som kortsiktig hvis gjelden forfaller til betaling innen ett år.

Omløpsmidler vurderes til laveste av anskaffelseskost og virkelig verdi. Kortsiktig gjeld balanseføres til nominelt beløp på etableringstidspunktet. Anleggsmidler vurderes til anskaffelseskost. Varige anleggsmidler avskrives etter en fornuftig avskrivningsplan. Anleggsmidlene nedskrives til virkelig verdi ved verdifall som ikke forventes å være forbigående. Langsiktig gjeld med unntak av andre avsetninger balanseføres til nominelt beløp på etableringstidspunktet.

Fordringer

Kundefordringer og andre fordringer er oppført i balansen til pålydende etter fradrag for avsetning til forventet tap. Avsetning til tap gjøres på grunnlag av individuelle vurderinger av de enkelte fordringene.

Førøvrig er følgende regnskapsprinsipper anvendt:

Forsikret pensjonsforpliktelse er ikke balanseført - kostnaden er lik premien. Leieavtaler er ikke balanseført. Fordringer og gjeld i utenlandsk valuta er verdsatt til kursen ved regnskapsårets slutt. Kursgevinster og kurstap i utenlandsk valuta føres som finansinntekt og finanskostnad. Kostmetoden er benyttet for investeringer i datterselskap/tilknyttet selskap. Utbytte er inntektsført samme år som det er avsatt i datterselskap/tilknyttet selskap, dersom det er sannsynlig at beløpet vil mottas. Ved utbytte som overstiger andel av tilbakeholdt resultat etter kjøpet representerer den overskytende del tilbakebetaling av investert kapital, og er fratrukket investeringens verdi i balansen.



DocuSign Envelope ID: AD5D253A-BDBB-4403-A76A-CBA76E650AE0

Vespa.AI AS

Noter

Skatt

Skattekostnaden i resultatregnskapet omfatter både periodens betalbare skatt og endring i utsatt skatt. Utsatt skatt er beregnet med 22% på grunnlag av de midlertidige forskjeller som eksisterer mellom regnskapsmessige og skattemessige verdier, samt skattemessig underskudd til fremføring ved utgangen av regnskapsåret. Skatteøkende og skattereduserende midlertidige forskjeller som reverserer eller kan reversere i samme periode er fastsatt og skattevirkningen er beregnet på nettogrunnlaget. Utsatt skattefordel er ikke bokført iht valgdgangen for små foretak.

Note 1 - Lønnskostnad

	I år	I fjor
Konsernet		
Lønn	64 927 681	61 185 232
Arbeidsgiveravgift	7 918 312	9 302 379
Pensjonskostnader	4 109 384	3 257 766
Andre lønnsrelaterte ytelser	1 736 718	-55 369 092
Totalt	78 692 095	18 376 285
Morselskapet		
Lønn	19 323 299	5 060 534
Arbeidsgiveravgift	1 466 974	662 171
Pensjonskostnader	770 908	0
Andre lønnsrelaterte ytelser	1 851 185	195 991
Totalt	23 412 367	5 918 696

Note 2 - Lønnskostnad

Selskapet har hatt 4 årsverk i regnskapsåret. Konsernet har hatt 32 årsverk i regnskapsåret.



DocuSign Envelope ID: AD5D253A-BDBB-4403-A76A-CBA76E650AE0

Vespa.AI AS

Noter

Note 3 - Avskrivning på varige driftsmidler

	Konsern
Driftsløsøre, inventar og utstyr	
Anskaffelseskost pr. 01.01.24	8 193 888
Tilgang kjøpte anleggsmidler	999 334
Anskaffelseskost 31.12.24	9 193 222
Av- og nedskrivninger pr. 31.12.24	7 786 771
Bokført verdi 31.12.24	1 406 451
Avskrivninger, nedskrivninger i regnskapsåret	1 540 420
Økonomisk levetid	3-3 år
Immaterielle eiendeler og goodwill	Konsern
Anskaffelseskost pr. 01.01.24	33 948 135
Tilgang kjøpte anleggsmidler	471 218
Anskaffelseskost 31.12.24	34 419 353
Av- og nedskrivninger pr. 31.12.24	33 990 626
Bokført verdi 31.12.24	428 727
Avskrivninger, nedskrivninger i regnskapsåret	42 491
Økonomisk levetid	3-3 år

Note 4 - Konsern

Mellomværende med selskap i samme konsern	2024	2023
Kortsiktige fordringer	35 952 836	22 800 436
Kortsiktig gjeld	35 952 836	22 816 061



DocuSign Envelope ID: AD5D253A-BDBB-4403-A76A-CBA76E650AE0

Vespa.AI AS

Noter

Note 5 - Overføringer annen egenkapital

	Aksjekapital / selskapskapital	Overkurs fond	Annen egenkapital	Udekket tap	Sum egenkapital
Konsernet					
Pr 1.1. Pr 1.1.	97 144	336 559 156	21 319 675	-34 381 356	323 594 620
+Fra årets resultat			22 063 189	-6 297 703	15 765 486
Pr 31.12.	97 144	336 559 156	44 599 573	-40 679 059	340 576 813
Morselskapet					
Pr 1.1. Pr 1.1.	97 144	336 559 156	0	-34 381 356	302 274 944
+Fra årets resultat				25 600 327	25 600 327
- Avgitt konsernbidrag				-31 898 031	-31 898 031
Pr 31.12.	97 144	336 559 156	0	-40 679 059	295 977 241

Resterende negativ goodwill i morselskapet er periodisert mot utgifter knyttet til skalering av selskapet i Vespa.AI Norway AS på kr 1 216 707 i regnskapsåret.