



## ÅRSREGNSKAPET FOR REGNSKAPSÅRET 2020 - GENERELL INFORMASJON

### Enheten

Organisasjonsnummer: 917 001 790  
Organisasjonsform: Aksjeselskap  
Foretaksnavn: KYOTO GROUP AS  
Forretningsadresse: Philip Pedersens vei 11  
1366 LYSAKER

### Regnskapsår

Årsregnskapets periode: 01.01.2020 - 31.12.2020

### Konsern

Morselskap i konsern: Ja  
Konsernregnskap lagt ved: Nei

### Regnskapsregler

Regler for små foretak benyttet: Nei  
Benyttet ved utarbeidelsen av årsregnskapet til selskapet: Regnskapslovens alminnelige regler

### Årsregnskapet fastsatt av kompetent organ

Bekreftet av representant for selskapet: Jon Bøhmer  
Dato for fastsettelse av årsregnskapet: 11.03.2021

### Grunnlag for avgivelse

År 2020: Årsregnskapet er elektronisk innlevert  
År 2019: Tall er hentet fra elektronisk innlevert årsregnskap fra 2020

*Det er ikke krav til at årsregnskapet m.v. som sendes til Regnskapsregisteret er undertegnet. Kontrollen på at dette er utført ligger hos revisor/enhetens øverste organ. Sikkerheten ivaretas ved at innsender har rolle/rettighet for innsending av årsregnskapet via Altinn, og ved at det bekreftes at årsregnskapet er fastsatt av kompetent organ.*

Brønnøysundregistrene, 24.06.2022



### Resultatregnskap

Beløp i: NOK	Note	2020	2019
<b>RESULTATREGNSKAP</b>			
<b>Inntekter</b>			
Offentlige tilskudd	4, 12	3 266 093	6 121 790
Annen driftsinntekt	12		
<b>Sum inntekter</b>		<b>3 266 093</b>	<b>6 121 790</b>
<b>Kostnader</b>			
Lønnskostnad	1	6 798 929	5 387 263
Avskrivning av driftsmidler og immaterielle eiendeler	4		87 261
Nedskrivning av varige driftsmidler og immaterielle eiendeler	4	871 019	
Annen driftskostnad	1, 13	7 860 583	7 813 357
<b>Sum kostnader</b>		<b>15 530 530</b>	<b>13 287 882</b>
<b>Driftsresultat</b>		<b>-12 264 437</b>	<b>-7 166 091</b>
<b>Finansinntekter og finanskostnader</b>			
Annen renteinntekt			10 007
Annen finansinntekt		18 426	-448
<b>Sum finansinntekter</b>		<b>18 426</b>	<b>9 559</b>
Nedskrivning av andre finansielle anleggsmidler	2	30 000	
Annen rentekostnad		29 254	346
Annen finanskostnad		122 142	23 115
<b>Sum finanskostnader</b>		<b>181 396</b>	<b>23 461</b>
<b>Netto finans</b>		<b>-162 970</b>	<b>-13 902</b>
<b>Ordinært resultat før skattekostnad</b>		<b>-12 427 407</b>	<b>-7 179 993</b>
Skattekostnad på ordinært resultat	6, 13	-2 692 140	-1 478 917
<b>Ordinært resultat etter skattekostnad</b>		<b>-9 735 267</b>	<b>-5 701 076</b>
<b>Årsresultat</b>		<b>-9 735 267</b>	<b>-5 701 076</b>
<b>Årsresultat etter minoritetsinteresser</b>		<b>-9 735 267</b>	<b>-5 701 076</b>
<b>Totalresultat</b>		<b>-9 735 267</b>	<b>-5 701 076</b>



## Resultatregnskap

<b>Beløp i: NOK</b>	<b>Note</b>	<b>2020</b>	<b>2019</b>
<b>Overføringer og disponeringer</b>			
Udekket tap	5, 13	-9 735 267	-5 701 076
<b>Sum overføringer og disponeringer</b>		<b>-9 735 267</b>	<b>-5 701 076</b>



## Balanse

Beløp i: NOK	Note	2020	2019
<b>BALANSE - EIENDELER</b>			
<b>Anleggsmidler</b>			
<b>Immaterielle eiendeler</b>			
Forskning og utvikling	4, 13	5 124 036	3 909 231
Utsatt skattefordel	6, 13	5 162 830	2 470 690
<b>Sum immaterielle eiendeler</b>		<b>10 286 867</b>	<b>6 379 922</b>
<b>Varige driftsmidler</b>			
Driftsløsøre, inventar o.a. utstyr	4	85 216	305 981
<b>Sum varige driftsmidler</b>		<b>85 216</b>	<b>305 981</b>
<b>Finansielle anleggsmidler</b>			
Investering i datterselskap	2		
Investeringer i aksjer og andeler	2		30 000
Andre langsiktige fordringer	9		464 493
<b>Sum finansielle anleggsmidler</b>			<b>494 493</b>
<b>Sum anleggsmidler</b>		<b>10 372 083</b>	<b>7 180 396</b>
<b>Omløpsmidler</b>			
<b>Varer</b>			
<b>Fordringer</b>			
Andre kortsiktige fordringer	2, 8	2 834 602	264 980
<b>Sum fordringer</b>		<b>2 834 602</b>	<b>264 980</b>
<b>Bankinnskudd, kontanter og lignende</b>			
Bankinnskudd, kontanter o.l.	3	42 846 288	704 591
<b>Sum bankinnskudd, kontanter og lignende</b>		<b>42 846 288</b>	<b>704 591</b>
<b>Sum omløpsmidler</b>		<b>45 680 890</b>	<b>969 570</b>
<b>SUM EIENDELER</b>		<b>56 052 973</b>	<b>8 149 966</b>

## BALANSE - EGENKAPITAL OG GJELD



## Balanse

Beløp i: NOK	Note	2020	2019
<b>Egenkapital</b>			
<b>Innskutt egenkapital</b>			
Aksjekapital	5, 7	113 617	78 770
Overkurs	5, 13	5 972 861	3 463 909
Annen innskutt egenkapital	5	5 509 175	
<b>Sum innskutt egenkapital</b>		<b>11 595 653</b>	<b>3 542 679</b>
<b>Opptjent egenkapital</b>			
Udekket tap	5		
<b>Sum egenkapital</b>		<b>11 595 653</b>	<b>3 542 679</b>
<b>Gjeld</b>			
<b>Langsiktig gjeld</b>			
Utsatt skatt	6		
<b>Annen langsiktig gjeld</b>			
Øvrig langsiktig gjeld	10	2 400 000	
<b>Sum annen langsiktig gjeld</b>		<b>2 400 000</b>	
<b>Sum langsiktig gjeld</b>		<b>2 400 000</b>	<b>0</b>
<b>Kortsiktig gjeld</b>			
Konvertible lån	9	250 000	250 000
Leverandørgjeld		734 972	3 308 443
Betalbar skatt	6		
Skyldig offentlige avgifter		565 448	360 915
Annen kortsiktig gjeld	9	40 506 900	687 929
<b>Sum kortsiktig gjeld</b>		<b>42 057 320</b>	<b>4 607 288</b>
<b>Sum gjeld</b>		<b>44 457 320</b>	<b>4 607 288</b>
<b>SUM EGENKAPITAL OG GJELD</b>		<b>56 052 973</b>	<b>8 149 966</b>



Building a better  
working world

Statsautoriserte revisorer  
Ernst & Young AS

Engene 22, NO-3015 Drammen  
Postboks 560 Brakerøya, NO-3002 Drammen

Foretaksregisteret: NO 976 389 387 MVA  
Tlf: +47 24 00 24 00

www.ey.no  
Medlemmer av Den norske revisorforening

## UAVHENGIG REVISORS BERETNING

Til generalforsamlingen i Kyoto Group AS

### Uttalelse om revisjonen av årsregnskapet

#### Konklusjon

Vi har revidert årsregnskapet for Kyoto Group AS som består av balanse per 31. desember 2020, resultatregnskap, og kontantstrømpoppstilling for regnskapsåret avsluttet per denne datoen, og en beskrivelse av vesentlige anvendte regnskapsprinsipper og andre noteopplysninger.

Etter vår mening er årsregnskapet avgitt i samsvar med lov og forskrifter og gir et rettviseende bilde av selskapets finansielle stilling per 31. desember 2020, og av dets resultater og kontantstrømmer for regnskapsåret avsluttet per denne datoen i samsvar med regnskapslovens regler og god regnskapsskikk i Norge.

#### Grunnlag for konklusjonen

Vi har gjennomført revisjonen i samsvar med lov, forskrift og god revisjonsskikk i Norge, herunder de internasjonale revisjonsstandardene (ISA-ene). Våre oppgaver og plikter i henhold til disse standardene er beskrevet i avsnittet *Revisors oppgaver og plikter ved revisjonen av årsregnskapet*. Vi er uavhengige av selskapet i samsvar med de relevante etiske kravene i Norge knyttet til revisjon slik det kreves i lov og forskrift. Vi har også overholdt våre øvrige etiske forpliktelser i samsvar med disse kravene. Etter vår oppfatning er innhentet revisjonsbevis tilstrekkelig og hensiktsmessig som grunnlag for vår konklusjon.

#### Øvrig informasjon

Øvrig informasjon omfatter informasjon i selskapets årsrapport bortsett fra årsregnskapet og den tilhørende revisjonsberetningen. Styret og daglig leder (ledelsen) er ansvarlig for den øvrige informasjonen. Vår uttalelse om revisjonen av årsregnskapet dekker ikke den øvrige informasjonen, og vi attesterer ikke den øvrige informasjonen.

I forbindelse med revisjonen av årsregnskapet er det vår oppgave å lese den øvrige informasjonen med det formål å vurdere hvorvidt det foreligger vesentlig inkonsistens mellom den øvrige informasjonen og årsregnskapet eller kunnskap vi har opparbeidet oss under revisjonen, eller hvorvidt den tilsynelatende inneholder vesentlig feilinformasjon. Dersom vi konkluderer med at den øvrige informasjonen inneholder vesentlig feilinformasjon, er vi pålagt å rapportere det. Vi har ingenting å rapportere i så henseende.

#### Ledelsens ansvar for årsregnskapet

Ledelsen er ansvarlig for å utarbeide årsregnskapet i samsvar med lov og forskrifter, herunder for at det gir et rettviseende bilde i samsvar med regnskapslovens regler og god regnskapsskikk i Norge. Ledelsen er også ansvarlig for slik intern kontroll som den finner nødvendig for å kunne utarbeide et årsregnskap som ikke inneholder vesentlig feilinformasjon, verken som følge av misligheter eller feil.

Ved utarbeidelsen av årsregnskapet må ledelsen ta standpunkt til selskapets evne til fortsatt drift og opplyse om forhold av betydning for fortsatt drift. Forutsetningen om fortsatt drift skal legges til grunn for årsregnskapet med mindre ledelsen enten har til hensikt å avvikle selskapet eller legge ned virksomheten, eller ikke har noe annet realistisk alternativ.

#### Revisors oppgaver og plikter ved revisjonen av årsregnskapet

Vårt mål er å oppnå betryggende sikkerhet for at årsregnskapet som helhet ikke inneholder vesentlig feilinformasjon, verken som følge av misligheter eller feil, og å avgi en revisjonsberetning som inneholder vår konklusjon. Betryggende sikkerhet er en høy grad av sikkerhet, men ingen garanti for at en revisjon utført i samsvar med lov, forskrift og god revisjonsskikk i Norge, herunder ISA-ene, alltid vil avdekke vesentlig feilinformasjon. Feilinformasjon kan skyldes misligheter eller feil og er å anse som vesentlig



Building a better  
working world

dersom den enkeltvis eller samlet med rimelighet kan forventes å påvirke de økonomiske beslutningene som brukerne foretar på grunnlag av årsregnskapet.

Som del av en revisjon i samsvar med lov, forskrift og god revisjonsskikk i Norge, herunder ISA-ene, utøver vi profesjonelt skjønn og utviser profesjonell skepsis gjennom hele revisjonen. I tillegg

- ▶ identifiserer og anslår vi risikoen for vesentlig feilinformasjon i årsregnskapet, enten det skyldes misligheter eller feil. Vi utformer og gjennomfører revisjonshandlinger for å håndtere slike risikoer, og innhenter revisjonsbevis som er tilstrekkelig og hensiktsmessig som grunnlag for vår konklusjon. Risikoen for at vesentlig feilinformasjon som følge av misligheter ikke blir avdekket, er høyere enn for feilinformasjon som skyldes feil, siden misligheter kan innebære samarbeid, forfalskning, bevisste utelatelser, uriktige fremstillinger eller overstyring av intern kontroll;
- ▶ opparbeider vi oss en forståelse av den interne kontrollen som er relevant for revisjonen, for å utforme revisjonshandlinger som er hensiktsmessige etter omstendighetene, men ikke for å gi uttrykk for en mening om effektiviteten av selskapets interne kontroll;
- ▶ vurderer vi om de anvendte regnskapsprinsippene er hensiktsmessige og om regnskapsestimaterne og tilhørende noteopplysninger utarbeidet av ledelsen er rimelige;
- ▶ konkluderer vi på om ledelsens bruk av fortsatt drift-forutsetningen er hensiktsmessig, og, basert på innhentede revisjonsbevis, hvorvidt det foreligger vesentlig usikkerhet knyttet til hendelser eller forhold som kan skape betydelig tvil om selskapets evne til fortsatt drift. Dersom vi konkluderer med at det foreligger vesentlig usikkerhet, kreves det at vi i revisjonsberetningen henleder oppmerksomheten på tilleggsopplysningene i årsregnskapet. Hvis slike tilleggsopplysninger ikke er tilstrekkelige, må vi modifisere vår konklusjon. Våre konklusjoner er basert på revisjonsbevis innhentet frem til datoen for revisjonsberetningen. Etterfølgende hendelser eller forhold kan imidlertid medføre at selskapets evne til fortsatt drift ikke lenger er til stede;
- ▶ vurderer vi den samlede presentasjonen, strukturen og innholdet i årsregnskapet, inkludert tilleggsopplysningene, og hvorvidt årsregnskapet gir uttrykk for de underliggende transaksjonene og hendelsene på en måte som gir et rettviseende bilde.

Vi kommuniserer med styret blant annet om det planlagte omfanget av revisjonen, tidspunktet for vårt revisjonsarbeid og eventuelle vesentlige funn i vår revisjon, herunder vesentlige svakheter i den interne kontrollen som vi avdekker gjennom vårt arbeid.

## Uttalelse om øvrige lovmessige krav

### Konklusjon om årsberetningen

Basert på vår revisjon av årsregnskapet som beskrevet ovenfor, mener vi at opplysningene i årsberetningen om årsregnskapet, forutsetningen om fortsatt drift og forslaget til disponering av resultatet er konsistente med årsregnskapet og i samsvar med lov og forskrifter.

### Konklusjon om registrering og dokumentasjon

Basert på vår revisjon av årsregnskapet som beskrevet ovenfor, og kontrollhandlinger vi har funnet nødvendige i henhold til internasjonal standard for attestasjonsoppdrag (ISAE) 3000 «Attestasjonsoppdrag som ikke er revisjon eller forenklet revisorkontroll av historisk finansiell informasjon», mener vi at ledelsen har oppfylt sin plikt til å sørge for ordentlig og oversiktlig registrering og dokumentasjon av selskapets regnskapsopplysninger i samsvar med lov og god bokføringsskikk i Norge.

Drammen, 12. mars 2021  
ERNST & YOUNG AS

*Revisjonsberetningen er signert elektronisk*

Thomas Karlsen  
statsautorisert revisor

Uavhengig revisors beretning - Kyoto Group AS

A member firm of Ernst & Young Global Limited

Penneo Dokumentnr: AG8QU-MEHL0-WLT3N-0425Z-57LP3-4LA8X



# PENNEO

Signaturene i dette dokumentet er juridisk bindende. Dokument signert med "Penneo"™ - sikker digital signatur.  
De signerende parter sin identitet er registrert, og er listet nedenfor.

"Med min signatur bekrefter jeg alle datoer og innholdet i dette dokument."

## Karlsen\Thomas Anfinrud

Partner

På vegne av: EY

Serienummer: 9578-5997-4-399064

IP: 81.167.xxx.xxx

2021-03-12 08:16:33Z



Penneo Dokumentnøkkel: AG8QU-MEHLO-WLT3N-042SZ-57LP3-ILA8X

Dokumentet er signert digitalt, med **Penneo.com**. Alle digitale signatur-data i dokumentet er sikret og validert av den datamaskin-utregnede hash-verdien av det opprinnelige dokument. Dokumentet er låst og tids-stemplet med et sertifikat fra en betrodd tredjepart. All kryptografisk bevis er integrert i denne PDF, for fremtidig validering (hvis nødvendig).

### Hvordan bekrefter at dette dokumentet er originalen?

Dokumentet er beskyttet av ett Adobe CDS sertifikat. Når du åpner dokumentet i

Adobe Reader, skal du kunne se at dokumentet er sertifisert av **Penneo e-signature service <penneo@penneo.com>**. Dette garanterer at innholdet i dokumentet ikke har blitt endret.

Det er lett å kontrollere de kryptografiske beviser som er lokalisert inne i dokumentet, med Penneo validator - <https://penneo.com/validate>



Kyoto Group AS Annual Report 2020 FINAL.pdf

**Signers:**

<b>Name</b>	<b>Method</b>	<b>Date</b>
Reiten, Eivind Kristofer	BANKID_MOBILE	2021-03-11 07:43 GMT+1
Kristiansen, Arne-Erik	BANKID	2021-03-11 07:59 GMT+1
Valseth, Pål Selboe	BANKID_MOBILE	2021-03-11 08:42 GMT+1
Kvalvaag, Hans Olav	BANKID	2021-03-11 08:54 GMT+1
Enger, Thorleif	BANKID	2021-03-11 11:54 GMT+1
Valstad, Ivar Andreas	BANKID	2021-03-11 22:02 GMT+1
Blom, Christian	BANKID_MOBILE	2021-03-12 07:48 GMT+1

**This document package contains:**

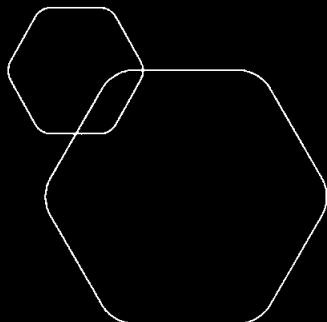
- Front page (this page)
- The original document(s)
- The electronic signatures. These are not visible in the document, but are electronically integrated.



This file is sealed with a digital signature.  
The seal is a guarantee for the authenticity  
of the document.


Document ID:  
CC6976EBECD248FC90C43143F1302944

THE SIGNED DOCUMENT FOLLOWS ON THE NEXT PAGE >



# Årsregnskap 2020 Kyoto Group AS

Årsberetning  
Resultatregnskap  
Balanse  
Kontantstrømpoppstilling  
Noter til regnskapet  
Revisjonsberetning



Org.nr.: 917 001 790



This file is sealed with a digital signature.  
The seal is a guarantee for the authenticity  
of the document.

Document ID:  
CC6976EBECD248FC90C43143F1302944



## Årsberetning 2020 for Kyoto Group AS

### VIRKSOMHETENS ART

Kyoto Group AS er et selskap der virksomheten omfatter utvikling av teknologi innen termisk lagring av energi fra fornybare energikilder, for industriell bruk. Selskapet er stiftet i 2016 og nå lokalisert i Oslo kommune.

### FORTSATT DRIFT

I samsvar med regnskapslovens § 3-3a bekreftes det at forutsetningen om fortsatt drift er til stede og at denne forutsetningen er lagt til grunn ved utarbeidelsen av regnskapet.

### RETTVISENDE OVERSIKT OVER UTVIKLING OG RESULTAT

Selskapets inntekter har hatt en nedgang fra 6 121 790 i fjor til 3 266 093 i år. Årsresultatet er et underskudd på 9 735 267 i 2020, sammenlignet med et underskudd på 5 701 076 i 2019. Økningen i underskuddet er delvis forklart med mindre offentlig tilskudd i 2020, og mer aktivitet mot utvikling av selskapets visjon av fornybar energi.

Bankbeholdningen per 31.12.2020 er kr 42 846 288, sammenlignet med kr 704 591 per 31.12.2019. Egenkapitalen per 31.12.2020 er 11 595 653 med en egenkapitalprosent på 21%. Per 31.12.2019 var egenkapitalen 3 542 679 og egenkapitalprosenten var 19%. Totalkapitalen per 31.12.2020 er 56 052 973, sammenlignet med 8 149 966 per 31.12.2019.

Styret mener at årsregnskapet gir et rettviseende bilde av selskapets eiendeler og gjeld, finansielle stilling og resultat.

### REDEGJØRELSE FOR ÅRSREGNSKAPET

Styret kjenner ikke til noen forhold av viktighet for å bedømme selskapets stilling og resultat som ikke fremgår av regnskapet og balansen med noter. Det er foretatt tre emisjoner i 2020 på totalt MNOK 12,3. Det er også foretatt to emisjoner på totalt MNOK 50 i 2021. Emisjonene etter balansedatoen er registrert i Foretaksregisteret den 21.01.2021 og 19.02.2021. Utover det har det ikke etter regnskapsårets utgang inntrådt forhold som etter styrets syn har betydning ved bedømmelse av regnskapet.

### FINANSIELL RISIKO

Kyoto Group AS er for tiden i en utviklingsfase og har en begrenset drifts historie. Per i dag har selskapet kun generert inntekter fra begrensede pilot- / demoprojekter. Selskapets nåværende forretningsmodell er å generere inntekter ved å bygge, eie og drifte termiske batterier for salg av energi til sluttbrukere, salg av lagringskapasitet til kraftprodusenter eller til operatører av det sentrale strømmettet, eller gjennom salg av termiske batterier. Selskapet har hittil ikke oppnådd positive driftsresultater. Kyoto Group AS har hittil finansiert sin virksomhet ved å skaffe kapital fra både nye og eksisterende investorer, og med støtte fra Innovasjon Norge.

Kyoto Group AS har for tiden få faste kontrakter som kan generere fremtidige inntekter, og det er ingen sikkerhet om at selskapet vil lykkes med å tiltrekke seg nye kunder som er villige til å gjøre de nødvendige tilpasningene til sine eksisterende anlegg for å kunne utnytte seg av selskapets løsninger. Selskapets eksisterende kontrakter som potensielt kan gi fremtidige inntekter er underlagt forskjellige vilkår, betingelser, avslutningshendelser, endringer etc. som antyder at fremtidige inntekter på slike kontrakter kan være usikre og / eller kan endre seg vesentlig fra det som har vært forventet eller estimert. For å bli og forbli lønnsom, må selskapet lykkes i sine pågående prosjekter og med potensielle kunder, og også lykkes med å kommersialisere teknologien slik at den genererer inntekter. Dette vil kreve at selskapet lykkes i en rekke komplekse og gjensidig avhengige aktiviteter. Det kan hende at selskapet aldri lykkes med disse aktivitetene, og selv om det gjør det, kan det hende at det ikke genererer inntekter betydelig nok til å oppnå lønnsomhet. Selskapet er et vekstselskap, og er ikke fullfinansiert, og har visse forutsetninger om kostnadene og finansieringskravene for å vokse og optimalisere driften. Hvis selskapets estimater er feil, kan det føre til behov for ytterligere finansiering tidligere enn forventet, og det kan hende at selskapet ikke kan oppnå lønnsomheten. Videre vil selskapets kontrakter, rettigheter og forpliktelser sannsynligvis medføre en større grad av usikkerhet og risiko enn for mer modne bedrifter.



This file is sealed with a digital signature.  
The seal is a guarantee for the authenticity  
of the document.

Document ID:  
CC6976EBECD248FC90C43143F1302944

## MARKEDSRISIKO

Det pågående utbruddet av Covid-19 har ført til nedstengelser av byer, grenser og virksomheter. Disse begrensningene, samt mulige ytterligere begrensninger har, og kan ha økt negativ innvirkning på markedsforholdene, og kan føre til negativ makroøkonomisk utvikling. Økonomiske forstyrrelser og endringer i generelle markedsforhold kan påvirke etterspørsel for selskapets prosjekter og tjenester. Disse faktorene kan resultere i nedstengelse av selskapets kontorfasiliteter, enten ved myndighetsordre eller ved sykdom hos nøkkelmedarbeidere. Dette vil kunne ha en negativ innvirkning på inntekter, prosjektresultater og virksomheten ellers i selskapet.

## ARBEIDSMILJØ, LIKESTILLING OG DISKRIMINERING

Styret anser arbeidsmiljøet i selskapet som godt. Det er ikke iverksatt spesielle tiltak i denne forbindelse. Ansatte i virksomheten har ikke vært utsatt for ulykker eller skader i forbindelse med utførelsen av sitt arbeid, og det har ikke vært sykefravær gjennom året.

Kyoto Group AS har som mål å være en arbeidsplass der det råder full likestilling mellom kvinner og menn, og har innarbeidet en personalpolitikk som anses for å være kjønnsnøytral på alle områder. Selskapet hadde ved årets utløp 9 ansatte, 0 kvinner og 9 menn. Selskapets styre består av 6 menn.

## MILJØRAPPORTERING

Selskapet driver ikke virksomhet som forurensar det ytre miljøet.

## FORSKNINGS- OG UTVIKLINGSAKTIVITETER

Kyoto Group AS har en vekststrategi og satser på en utvidelse av eksisterende og nye kundebaser og produkter. Forskning og utvikling er kostbart, tidkrevende og medfører betydelig usikkerhet knyttet til både å oppnå positive resultater og, hvis det lykkes, evnen til å selge produkter og tjenester kommersielt ved hjelp av slik teknologi. På grunn av lange utviklingsprosesser, endrende regulatoriske krav, endrende markedsforhold, kundepreferanser og andre faktorer, nye varianter av eksisterende teknologi eller nye teknologier kan det ta lengre tid og koste mer å utvikle, og kan være mindre vellykkede enn det selskapet forventer. Det forventes at et økt målmarked og kundebase vil føre til økt konkurranse. Videre kan det hende at selskapet ikke vil være i stand til å redusere kostnadene etter behov for å opprettholde en konkurranseposisjon. Ingen sikkerhet kan gis om at eksisterende eller ny teknologi under forskning og utvikling vil være kommersielt vellykket. Hvis selskapet ikke klarer å følge med konkurrentene, utvikle ny teknologi eller ha kommersiell suksess med eksisterende eller teknologi under forskning og utvikling, kan dette påvirke negativt på den fremtidige utviklingen av selskapets virksomhet, økonomiske forhold, driftsresultater og / eller prospekter. Erfaring med termisk lagring av termisk energi har utviklet seg raskt på grunn av praktisk implementering av forskning som foregår i flere forskjellige selskaper samtidig. I tillegg til de iboende risikoene på grunn av at selskapet er i en utviklingsfase i en ny bransje, for eksempel risiko knyttet til vedlikeholdsfeil og selskapets teknologi osv., er det også en risiko for at selskapets kommersialiseringsstrategi blir funnet ineffektivt eller lite attraktivt, og at andre konkurrenter i bransjen er i stand til å kommersialisere seg raskere enn Kyoto Group AS, som igjen kan ha vesentlige negative effekter på selskapets resultater, økonomiske forhold, kontantstrømmer og potensielle kunder.

Lagringssystemene for termisk energi utviklet av selskapet representerer en delvis ny teknologi i markedet, som betyr at eksisterende kunder og potensielle nye kunder har liten eller ingen erfaring med selskapets produkter.

I denne fasen er det en risiko for at mislykkede prosjekter kan skyldes faktorer både innenfor og utenfor selskapets kontroll, og kan ha en vesentlig innvirkning på mottaket av teknologien i markedet, og være avgjørende for om kundene er villige til å investere i teknologien og kjøpe selskapets produkter og tjenester, og som igjen kan ha en betydelig innvirkning på selskapets evne til å etablere seg i markedet og implementere selskapets forretningsplan.



This file is sealed with a digital signature.  
The seal is a guarantee for the authenticity  
of the document.

Document ID:  
CC6976EBECD248FC90C43143F1302944



## KONTANTSTRØMOPPSTILLING

Kontantstrømoppstillingen er utarbeidet etter den indirekte metoden. Kontanter og kontantekvivalenter omfatter kontanter, bankinnskudd og andre kortsiktige, likvide plasseringer.

## ÅRSRESULTAT

I 2020 hadde selskapet et underskudd etter skattekostnad på kr 9 735 267 som foreslås dekket slik:

Overføringer	Beløp
Overført til udekket tap	9 735 267

Sted/dato: \_\_\_\_\_

Styret i Kyoto Group AS

Eivind Reiten  
Styreleder

Arne Erik Kristiansen  
Styremedlem

Thorleif Enger  
Styremedlem

\_\_\_\_\_  
Hans Olav Kvalvaag  
Styremedlem

\_\_\_\_\_  
Ivar Andreas Valstad  
Styremedlem

\_\_\_\_\_  
Pål Selboe Valseth  
Styremedlem

Christian Blom  
Daglig leder



This file is sealed with a digital signature.  
The seal is a guarantee for the authenticity  
of the document.

Document ID:  
CC6976EBECD248FC90C43143F1302944



### RESULTATREGNSKAP

#### KYOTO GROUP AS

DRIFTSINTEKTER OG DRIFTSKOSTNADER	Note	2020	2019
Offentlige tilskudd	4, 12	3 266 093	6 121 790
<b>Sum driftsinntekter</b>		<b>3 266 093</b>	<b>6 121 790</b>
Lønnskostnad	1	6 798 929	5 387 263
Avskrivning av driftsmidler og immaterielle eiendeler	4	0	87 261
Nedskrivning av driftsmidler og immaterielle eiendeler	4	871 019	0
Annen driftskostnad	1, 13	7 860 583	7 813 357
<b>Sum driftskostnader</b>		<b>15 530 530</b>	<b>13 287 882</b>
<b>Driftsresultat</b>		<b>-12 264 437</b>	<b>-7 166 091</b>
<b>FINANSINTEKTER OG FINANSKOSTNADER</b>			
Annen renteinntekt		0	10 007
Annen finansinntekt		18 426	-448
Nedskrivning av andre finansielle anleggsmidler	2	30 000	0
Annen rentekostnad		29 254	346
Annen finanskostnad		122 142	23 115
<b>Resultat av finansposter</b>		<b>-162 970</b>	<b>-13 902</b>
Ordinært resultat før skattekostnad		-12 427 407	-7 179 993
Skattekostnad på ordinært resultat	6, 13	-2 692 140	-1 478 917
<b>Ordinært resultat</b>		<b>-9 735 267</b>	<b>-5 701 076</b>
<b>Årsresultat</b>		<b>-9 735 267</b>	<b>-5 701 076</b>
<b>OVERFØRINGER</b>			
Overført til udekket tap	5, 13	9 735 267	5 701 076
<b>Sum overføringer</b>		<b>-9 735 267</b>	<b>-5 701 076</b>

KYOTO GROUP AS

SIDE 5



This file is sealed with a digital signature.  
The seal is a guarantee for the authenticity  
of the document.

Document ID:  
CC6976EBECD248FC90C43143F1302944



## BALANSE

### KYOTO GROUP AS

EIENDELER	Note	2020	2019
<b>ANLEGGSMIDLER</b>			
<b>IMMATERIELLE EIENDELER</b>			
Forskning og utvikling	4, 13	5 124 036	3 909 231
Utsatt skattefordel	6, 13	5 162 830	2 470 690
<b>Sum immaterielle eiendeler</b>		<b>10 286 867</b>	<b>6 379 922</b>
<b>VARIGE DRIFTSMIDLER</b>			
Driftsløsøre, inventar o.a. utstyr	4	85 216	305 981
<b>Sum varige driftsmidler</b>		<b>85 216</b>	<b>305 981</b>
<b>FINANSIELLE ANLEGGSMIDLER</b>			
Investeringer i aksjer og andeler	2	0	30 000
Andre langsiktige fordringer	9	0	464 493
<b>Sum finansielle anleggsmidler</b>		<b>0</b>	<b>494 493</b>
<b>Sum anleggsmidler</b>		<b>10 372 083</b>	<b>7 180 396</b>
<b>OMLØPSMIDLER</b>			
<b>FORDRINGER</b>			
Andre kortsiktige fordringer	2, 8	2 834 602	264 980
<b>Sum fordringer</b>		<b>2 834 602</b>	<b>264 980</b>
Bankinnskudd, kontanter o.l.	3	42 846 288	704 591
<b>Sum omløpsmidler</b>		<b>45 680 890</b>	<b>969 570</b>
<b>Sum eiendeler</b>		<b>56 052 973</b>	<b>8 149 966</b>

KYOTO GROUP AS

SIDE 6



This file is sealed with a digital signature.  
The seal is a guarantee for the authenticity  
of the document.

Document ID:  
CC6976EBECD248FC90C43143F1302944



## BALANSE

### KYOTO GROUP AS

EGENKAPITAL OG GJELD	Note	2020	2019
<b>EGENKAPITAL</b>			
<b>INNSKUTT EGENKAPITAL</b>			
Aksjekapital	5, 7	113 617	78 770
Overkurs	5, 13	5 972 861	3 463 909
Annen innskutt egenkapital	5	5 509 175	0
<b>Sum innskutt egenkapital</b>		<b>11 595 653</b>	<b>3 542 679</b>
<b>Sum egenkapital</b>		<b>11 595 653</b>	<b>3 542 679</b>
<b>GJELD</b>			
<b>ANNEN LANGSIKTIG GJELD</b>			
Øvrig langsiktig gjeld	10	2 400 000	0
<b>Sum annen langsiktig gjeld</b>		<b>2 400 000</b>	<b>0</b>
<b>KORTSIKTIG GJELD</b>			
Konvertible lån	9	250 000	250 000
Leverandørgjeld		734 972	3 308 443
Skyldig offentlige avgifter		565 448	360 915
Annen kortsiktig gjeld	9	40 506 900	687 929
<b>Sum kortsiktig gjeld</b>		<b>42 057 320</b>	<b>4 607 288</b>
<b>Sum gjeld</b>		<b>44 457 320</b>	<b>4 607 288</b>
<b>Sum egenkapital og gjeld</b>		<b>56 052 973</b>	<b>8 149 966</b>

Sted/dato: \_\_\_\_\_  
Styret i Kyoto Group AS

\_\_\_\_\_  
Eivind Reiten  
Styreleder

\_\_\_\_\_  
Arne Erik Kristiansen  
Styremedlem

\_\_\_\_\_  
Thorleif Enger  
Styremedlem

\_\_\_\_\_  
Hans Olav Kvalvaag  
Styremedlem

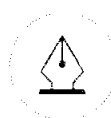
\_\_\_\_\_  
Ivar Andreas Valstad  
Styremedlem

\_\_\_\_\_  
Pål Selboe Valseth  
Styremedlem

\_\_\_\_\_  
Christian Blom  
Daglig leder

KYOTO GROUP AS

SIDE 7



This file is sealed with a digital signature.  
The seal is a guarantee for the authenticity  
of the document.

Document ID:  
CC6976EBECD248FC90C43143F1302944



## INDIREKTE KONTANTSTRØM

### KYOTO GROUP AS

	Note	2020	2019
<b>KONTANTSTRØMMER FRA OPERASJONELLE AKTIVITETER</b>			
Resultat før skattekostnad		-12 427 407	-7 179 993
Ordinære avskrivninger		0	87 261
Nedskrivning anleggsmidler		901 019	0
Endring i leverandørgjeld		-2 573 471	1 808 808
Endring i andre tidsavgrensningsposter		-1 502 449	2 676 200
<b>Netto kontantstrøm fra operasjonelle aktiviteter</b>		<b>-15 602 308</b>	<b>-2 607 724</b>
<b>KONTANTSTRØMMER FRA INVESTERINGSAKTIVITETER</b>			
Utbetalinger ved kjøp av varige driftsmidler		-1 865 060	-4 302 474
<b>Netto kontantstrøm fra investeringsaktiviteter</b>		<b>-1 865 060</b>	<b>-4 302 474</b>
<b>KONTANTSTRØMMER FRA FINANSIERINGSAKTIVITETER</b>			
Innbetalinger ved opptak av ny langsiktig gjeld		2 400 000	0
Innbetalinger ved opptak av ny kortsiktig gjeld		39 420 825	0
Innbetalinger ved opptak av ny konvertibel lån		0	50 000
Innbetalinger av egenkapital		17 788 240	4 039 000
<b>Netto kontantstrøm fra finansieringsaktiviteter</b>		<b>59 609 065</b>	<b>4 089 000</b>
Netto endring i kontanter og kontantekvivalenter		42 141 697	-2 821 198
Beh. av kont. og kontantekvivalenter ved per. begynnel		704 591	3 525 789
<b>Beh. av kont. og kontantekvivalenter ved per. slutt</b>		<b>42 846 288</b>	<b>704 591</b>

KYOTO GROUP AS

SIDE 8



This file is sealed with a digital signature.  
The seal is a guarantee for the authenticity  
of the document.

Document ID:  
CC6976EBECD248FC90C43143F1302944



## REGNSKAPSPRINSIPPER

Årsregnskapet er satt opp i samsvar med regnskapslovens bestemmelser og god regnskapsskikk.

## DRIFTSINNETEKTER OG DRIFTSKOSTNADER

Inntektsføring skjer etter opptjeningsprinsippet som normalt vil være leveringstidspunktet for tjenester. Kostnader føres i samme periode som tilhørende inntekt.

Inntekten i 2020 består i sin helhet av tilskudd fra Innovasjon Norge.

## OFFENTLIGE TILSKUDD

Offentlige tilskudd medtas under driftsinntekter (bruttoføring) da dette gir et best bilde av selskapets aktivitet. Tilskuddene innregnes når betingelsene fra tilskuddsgiver er oppfylt og periodiseres i takt med gjennomføringen av de tilskuddsberettigede aktivitetene. Utviklingskostnadene er aktivert til anskaffelseskost, og tilhørende offentlig tilskudd er ført til fradrag i anskaffelseskost.

## KLASSIFISERING

Eiendeler bestemt til varig eie eller bruk, samt fordringer med forfall mer enn ett år etter balansedagen er medtatt som anleggsmidler. Øvrige eiendeler er klassifisert som omløpsmidler. Gjeld som forfaller senere enn ett år etter regnskapsperiodens utløp er oppført som langsiktig gjeld.

## VARIGE DRIFTSMIDLER

Varige driftsmidler er vurdert til historisk kost etter fradrag for bedriftsøkonomiske avskrivninger som er beregnet på grunnlag av kostpris og antatt økonomisk levetid. Direkte vedlikehold av driftsmidler kostnadsføres løpende under driftskostnader, mens påkostninger eller forbedringer tillegges driftsmidlets kostpris og avskrives i takt med dette.

## IMMATERIELLE EIENDELER

Utgifter til utvikling balanseføres i den grad det kan identifiseres en fremtidig økonomisk fordel knyttet til utvikling av en identifiserbar immateriell eiendel og utgiftene kan måles pålitelig. I motsatt fall kostnadsføres slike utgifter løpende. Balanseført utvikling avskrives lineært over økonomisk levetid.

## KLASSIFISERING OG VURDERING AV OMLØPSMIDLER

Omløpsmidler og kortsiktig gjeld omfatter normalt poster som forfaller til betaling innen ett år etter balansedagen, samt poster som knytter seg til varekretsløpet. Omløpsmidler vurderes til laveste verdi av anskaffelseskost og virkelig verdi.

## AKSJER I DATTERSELSKAP

Datterselskap vurderes etter kostmetoden i selskapsregnskapet. Investeringen er vurdert til anskaffelseskost for aksjene med mindre nedskrivning har vært nødvendig. Det er foretatt nedskrivning til virkelig verdi når verdifall skyldes årsaker som ikke kan forventes å være forbigående og det må anses nødvendig etter god regnskapsskikk. Nedskrivninger er reversert når grunnlaget for nedskrivning ikke lenger er til stede.

Utbytte, konsernbidrag og andre utdelinger fra datterselskap er inntektsført samme år som det er avsatt i givers regnskap. Overstiger utbytte / konsernbidraget andelen av opptjent resultat etter anskaffelsestidspunktet, representerer den overskytende del tilbakebetaling av investert kapital, og utdelingene er fratrukket investeringens verdi i balansen til morselskapet.

## FORDRINGER

Kundefordringer og andre fordringer oppføres til pålydende etter fradrag for avsetning til forventet tap. Avsetning til tap gjøres på grunnlag av en individuell vurdering av de enkelte fordringene.



This file is sealed with a digital signature.  
The seal is a guarantee for the authenticity  
of the document.

Document ID:  
CC6976EBECD248FC90C43143F1302944



## **SKATT**

Skattekostnaden i resultatregnskapet omfatter både periodens betalbare skatt og endring i utsatt skatt. Utsatt skatt er beregnet med 22 % på grunnlag av de midlertidige forskjeller som eksisterer mellom regnskapsmessige og skattemessige verdier, samt ligningsmessig underskudd til fremføring ved utgangen av regnskapsåret. Skatteøkende og skattereduserende midlertidige forskjeller som reverserer eller kan reverseres i samme periode er utlignet og nettoført. Netto utsatt skattefordel balanseføres i den grad det er sannsynlig at denne kan bli utnyttet.

## **PENSJONSFORPLIKTELSER**

Pensjonsordninger finansiert via sikrede ordninger er ikke balanseført. Pensjonspremien anses i disse tilfeller som pensjonskostnad og klassifiseres sammen med lønnskostnader.

## **KONTANTSTRØMOPPSTILLING**

Kontantstrømoppstillingen er utarbeidet etter den indirekte metoden. Kontanter og kontantekvivalenter omfatter kontanter, bankinnskudd og andre kortsiktige, likvide plasseringer.



This file is sealed with a digital signature.  
The seal is a guarantee for the authenticity  
of the document.

Document ID:  
CC6976EBECD248FC90C43143F1302944



## Note 1 Lønnskostnader og ytelser, godtgjørelser til daglig leder, styret og revisor

<b>Lønnskostnader</b>	<b>2020</b>	<b>2019</b>
Lønninger	4 973 605	4 257 752
Arbeidsgiveravgift	880 003	660 000
Pensjonskostnader	394 197	189 119
Andre ytelser	551 125	280 393
<b>Sum</b>	<b>6 798 929</b>	<b>5 387 263</b>

Årsverk	7	4
---------	---	---

### PENSJONSFORPLIKTELSER

Selskapet er pliktig til å ha tjenestepensjonsordning etter lov om obligatorisk tjenestepensjon. Selskapets pensjonsordninger tilfredsstiller kravene i denne lov.

<b>Ytelser til ledende personer</b>	<b>Daglig leder</b>	<b>Styret</b>
Lønn	743 429	0
Annen godtgjørelse	6 912	0
<b>Sum</b>	<b>750 341</b>	<b>0</b>

### REVISOR

Kostnadsført revisjonshonorar for 2020 utgjør kr 192 050 eks. MVA.

Herav;		
Lovpålagt revisjon	60 800	45 600
Andre tjenester	131 250	138 100
<b>Sum</b>	<b>192 050</b>	<b>183 700</b>

## Note 2 Aksjer i datterselskap

Kyoto Group AS eier 100% av aksjene og stemmene i datterselskapene Butterfly Manufacturing AS og Suntrap AS. Datterselskapene var stiftet i henholdsvis 2014 og 2017 og har forretningskontorer i Oslo. Begge selskapene har per årsregnskapet for 2019 tapt egenkapital på henholdsvis -35 542 og -361 977, og vært uten vesentlig aktivitet i 2020. Det er videre planlagt å avvikle begge selskapene i 2021. På bakgrunn av dette nedskrives aksjeholdningen i Kyoto Group AS til null.

Det utarbeides ikke et konsernregnskap da Kyoto Group AS med de to datterselskapene, både individuelt og samlet sett, er av uvesentlig betydning for å bedømme konsernets stilling og resultat.



This file is sealed with a digital signature.  
The seal is a guarantee for the authenticity  
of the document.

Document ID:  
CC6976EBECD248FC90C43143F1302944



## Note 3 Bankinnskudd

Innstående midler på skattetrekkkonto (bundne midler) er på kr. 380 954 per 31.12.2020. Det er tilstrekkelig avsatt for å dekke skyldig forskuddstrekk per denne dato.

## Note 4 Varige driftsmidler / Forskning og utvikling

	Aktiverte utviklingskostnader	Driftsløstø, inventar o.a utstyr	Totalt
Anskaffelseskost 01.01.2020	3 948 359	354 115	4 302 474
Tilgang	1 834 957	30 101	1 865 058
Avgang	0	0	0
<b>Anskaffelseskost 31.12.2020</b>	<b>5 783 316</b>	<b>384 216</b>	<b>6 167 532</b>
Akk. av-/nedskrivninger 31.12	-659 280	-299 000	-958 280
<b>Balanseført verdi 31.12.2020</b>	<b>5 124 036</b>	<b>85 216</b>	<b>5 209 252</b>
Årets avskrivninger	0	0	0
Årets nedskrivninger	620 153	250 866	871 019
Avskrivningsplan		Lineær	
Økonomisk levetid		5 år	

Det har i årsregnskapet for 2020 vært en omklassifisering av aktiverte utviklingskostnader. Utviklingskostnader knyttet til pilotanlegg som i årsregnskapet for 2019 var klassifisert som "Varebeholdning", har i år blitt omklassifisert til "Forskning og utvikling" for å gi et mer rettviseende bilde. Som følge av denne omklassifiseringen er også varekostnader reklassifisert til andre driftskostnader for 2019.

Utviklingskostnadene knytter seg til et lagringssystem for termisk energi fra fornybare kilder. Påløpte utviklingskostnader i 2020 er aktivert fra den perioden det er vurdert at selskapet oppfyller kriteriene for balanseføring av immaterielle eiendeler iht. NRS 19 pkt 2.3.1. Netto utviklingskostnader før denne perioden i 2020, og som ikke er balanseført utgjør kr 5 131 440.

Utviklingskostnadene er aktivert til anskaffelseskost, og tilhørende offentlig tilskudd er ført til fradrag i anskaffelseskost. Ved vesentlig verdiforringelse er det foretatt nedskrivning av aktiverte utviklingskostnader når verdifall skyldes årsaker som ikke kan forventes å være forbigående og det må anses nødvendig etter god regnskapsskikk.

De aktiverte utviklingskostnadene avskrives når prosjektene kan sammenstilles med inntekter.



This file is sealed with a digital signature. The seal is a guarantee for the authenticity of the document.

Document ID:  
CC6976EBECD248FC90C43143F1302944



## Note 5 Egenkapital

	Aksjekapital	Overkurs	Annen Innskutt egenkapital	Udekket tap	Sum egenkapital
<b>Pr. 31.12.2019</b>	<b>78 770</b>	<b>993 218</b>	<b>0</b>	<b>0</b>	<b>1 071 988</b>
Prinsippendring		2 470 690			2 470 690
<b>Pr. 01.01.2020</b>	<b>78 770</b>	<b>3 463 908</b>	<b>0</b>	<b>0</b>	<b>3 542 679</b>
Kapitalforhøyelse 28.10.2020 (I)	20 097	7 021 929		0	7 042 026
Kapitalforhøyelse 28.10.2020 (II)	699	278 997			279 696
Kapitalforhøyelse 10.11.2020	14 051	4 943 293			4 957 344
Ikke registrert kapitalforhøyelse			5 000 000		5 000 000
Gevinst ved salg av egne aksjer			509 175		509 175
Årets resultat				-9 735 267	-9 735 267
Dekning av udekket tap		-9 735 267		9 735 267	0
<b>Pr 31.12.2020</b>	<b>113 617</b>	<b>5 972 861</b>	<b>5 509 175</b>	<b>0</b>	<b>11 595 653</b>

\*Årsregnskapet for 2020 er satt opp i samsvar med regnskapslovens bestemmelser og GRS for øvrige foretak, sammenlignet med årsregnskapet for 2019 som var satt opp i henhold til regnskapsloven og NRS8 for små foretak. Som resultat av endring i regnskapsspråk har selskapet balanseført utsatt skattefordel først i 2020, og som følge av det omarbeides sammenligningstallene og utsatt skattefordel på 2 470 690 for 2019 balanseføres. Prinsippendringen er ført direkte mot egenkapital.

\*Kyoto Group AS har foretatt tre emisjoner i 2020 med totalt kr 12 279 066, ved utstedelser av 1 161 561 aksjer, med pålydende 0,03 per aksje.

\*Ikke registrert kapitalforhøyelse er i sin helhet registrert i foretaksregisteret per februar 2021.



This file is sealed with a digital signature.  
The seal is a guarantee for the authenticity  
of the document.

Document ID:  
CC6976EBECD248FC90C43143F1302944



## Note 6 Skatt

<b>Årets skattekostnad</b>	<b>2020</b>	<b>2019</b>
Resultatført skatt på ordinært resultat:		
Betalbar skatt	0	0
Endring i utsatt skattefordel	-2 692 140	-1 478 917
<b>Skattekostnad ordinært resultat</b>	<b>-2 692 140</b>	<b>-1 478 917</b>
Skattepliktig inntekt:		
Ordinært resultat før skatt	-12 427 407	-7 179 993
Permanente forskjeller	190 410	457 641
Endring i midlertidige forskjeller	808 339	-51 766
<b>Skattepliktig inntekt</b>	<b>-11 428 658</b>	<b>-6 774 119</b>
Betalbar skatt i balansen:		
Betalbar skatt på årets resultat	0	0
<b>Sum betalbar skatt i balansen</b>	<b>0</b>	<b>0</b>

Skatteeffekten av midlertidige forskjeller og underskudd til fremføring som har gitt opphav til utsatt skatt og utsatte skattefordeler, spesifisert på typer av midlertidige forskjeller

	<b>2020</b>	<b>2019</b>	<b>Endring</b>
Varige driftsmidler	-756 573	51 766	808 339
<b>Sum</b>	<b>-756 573</b>	<b>51 766</b>	<b>808 339</b>
Akkumulert fremførbart underskudd	-22 710 835	-11 282 177	11 428 658
<b>Grunnlag for utsatt skattefordel</b>	<b>-23 467 409</b>	<b>-11 230 411</b>	<b>12 236 997</b>
<b>Utsatt skattefordel (22 %)</b>	<b>-5 162 830</b>	<b>-2 470 691</b>	<b>2 692 140</b>



This file is sealed with a digital signature.  
The seal is a guarantee for the authenticity  
of the document.

Document ID:  
CC6976EBECD248FC90C43143F1302944



## Note 7 Aksjonærer

### AKSJEKAPITALEN I KYOTO GROUP AS PR. 31.12.2020 BESTÅR AV:

	Antall	Pålydende	Bokført
Ordinære aksjer	3 787 227	0,03	113 617
<b>Sum</b>	<b>3 787 227</b>		<b>113 617</b>

### EIERSTRUKTUR

De største aksjonærene i % pr. 31.12 var:

	Ordinære	Eierandel	Stemmeandel
Terraform AS	684 263	18,07	18,07
Hydro Energi Invest AS	624 999	16,50	16,50
Kongsberg Innovasjon AS	465 161	12,28	12,28
Asiju Invest AS	431 751	11,40	11,40
KB Management AS	333 333	8,80	8,80
Valinor AS	250 000	6,60	6,60
Eks Serv AS	191 239	5,05	5,05
Helvig Holding AS	124 305	3,28	3,28
<b>Sum &gt;3% eierandel</b>	<b>3 105 051</b>	<b>81,99</b>	<b>81,99</b>
Sum øvrige	682 176	18,01	18,01
<b>Totalt antall aksjer</b>	<b>3 787 227</b>	<b>100,00</b>	<b>100,00</b>

### AKSJER EIET AV LEDENDE PERSONER I SELSKAPET:

Navn	Verv	Ordinære
Terraform AS ved Jon Bøhmer	Tidligere daglig leder/styremedlem	684 263
Kongsberg Innovasjon AS ved Svein Olav Torø	Tidligere styremedlem	465 161
Asiju Invest AS ved Arne Erik Kristiansen	Styremedlem	431 751
Oslo Ideation AS ved Christian Blom	Daglig leder	89 889
<b>Totalt antall aksjer</b>		<b>1 671 064</b>

Alle aksjer gir samme rettigheter i selskapet.



This file is sealed with a digital signature.  
The seal is a guarantee for the authenticity  
of the document.

Document ID:  
CC6976EBECD248FC90C43143F1302944



Kyoto Group AS har ytterligere utført to emisjoner i 2021 med totalt kr 55 000 000 ved utstedelse av 2 283 333 aksjer, med pålydende 0,03 per aksje. Emisjonene er registrert i Foretaksregisteret den 21.01.2021 og 19.02.2021.

#### AKSJEKAPITAL ETTER DEN SISTE EMISJONEN I 2021 ER;

	<b>Antall</b>	<b>Pålydende</b>	<b>Bokført</b>
Ordinære aksjer	6 070 560	0,03	182 117
<b>Sum</b>	<b>6 070 560</b>		<b>182 117</b>

#### EIERSTRUKTUR ETTER DEN SISTE EMISJONEN I 2021 ER;

	<b>Ordinære</b>	<b>Eierandel</b>	<b>Stemmeandel</b>
Hydro Energi Invest AS	758 332	12,49	12,49
Terraform AS	684 263	11,27	11,27
Kongsberg Innovasjon AS	465 161	7,66	7,66
Asiju Invest AS	431 751	7,11	7,11
KB Management AS	413 333	6,81	6,81
Møsbu AS	400 000	6,59	6,59
Valinor AS	400 000	6,59	6,59
Midas Capital AS	300 000	4,94	4,94
Eks Serv AS	191 239	3,15	3,15
<b>Sum &gt;3% eierandel</b>	<b>4 044 079</b>	<b>66,62</b>	<b>66,62</b>
Sum øvrige	2 026 481	33,38	33,38
<b>Totalt antall aksjer</b>	<b>6 070 560</b>	<b>100,00</b>	<b>100,00</b>



This file is sealed with a digital signature.  
The seal is a guarantee for the authenticity  
of the document.

Document ID:  
CC6976EBECD248FC90C43143F1302944



## Note 8 Mellomværende med selskap i samme konsern

Fordringer	2020	2019
Fordring Butterfly Manufacturing AS	0	33 762
Fordring Suntrap AS	0	0
<b>Sum fordringer</b>	<b>0</b>	<b>33 762</b>

Da datterselskapene er uten likviditet og planlagt avviklet i 2021 (ref note 2), er fordringene mot selskapene nedskrevet til null i årsregnskapet for 2020.

## Note 9 Mellomværende/transaksjoner med nærstående parter

Fordringer	2020	2019
Fordring på Oslo Ideation AS	0	464 493
<b>Sum fordringer</b>	<b>0</b>	<b>464 493</b>

Gjeld	2020	2019
Konvertible Lån - Helvig Holding AS	250 000	250 000
Øvrig kortsiktig gjeld	39 420 825	0
<b>Sum gjeld</b>	<b>39 670 825</b>	<b>250 000</b>

Det konvertible lånet fra Helvig Holding AS ble tilbakebetalt i februar 2021.

Øvrig kortsiktig gjeld består i sin helhet av aksjeinnskudd før generalforsamlingsvedtak om kapitalforhøyelse. Aksjeinnskuddet ble vedtatt og konvertert til aksjer i februar 2021. Emisjonen er registrert i foretaksregisteret den 19.02.2021.

## Transaksjoner med nærstående parter i 2020

Nærstående part	Relasjon	Transaksjon	Total transaksjonsbeløp
Kongsberg Innovasjon AS	Investor	Kjøp av konsulenttenester	310 887
Asiju Invest AS	Investor	Kjøp av konsulenttenester	837 933

## Note 10 Langsiktig gjeld

Det er i 2020 ytet et lån på kr 2 400 000 fra Innovasjon Norge. Lånet behandles som et serielån med løpetid på 4 år, og renteberegnes med 4,2% nominell rente og 1,7% effektiv rente per år. Lånet er avdragsfritt i første 15 terminer og rentefritt i første 10 terminer.



This file is sealed with a digital signature.  
The seal is a guarantee for the authenticity  
of the document.

Document ID:  
CC6976EBECD248FC90C43143F1302944



## Note 11 Hendelser etter balansedagen og fortsatt drift

Koronapandemien som inntraff i januar 2020 har ikke betydning for årsregnskapet for 2020.

Hendelsen anses ikke å ha skapt vesentlig usikkerhet om foretakets evne til fortsatt drift. Årsregnskapet er derfor avlagt under forutsetning om fortsatt drift.

Selskapet som arbeider med teknologiutvikling innenfor fornybar energi har under 2020 gjennomført noe oppkapitalisering hvor det også er kommet inn nye aksjonærer, og det er foretatt ytterligere emisjoner i januar og februar 2021. Ytterligere informasjon om emisjonene foretatt i 2021 er gitt i note 5, 7 og 9.

## Note 12 Offentlige tilskudd

Kyoto Group AS mottar tilskudd fra Innovasjon Norge til pågående forskning og utviklingsprosjekter. Mottatt tilskudd er inntektsført i sin helhet i 2019, og i 2020 er tilskuddet ført til fradrag for aktiverte utviklingskostnader fra den perioden i 2020 det er vurdert at selskapet oppfyller kriteriene for balanseføring av immaterielle eiendeler.

	2020	2019
Tilskudd inntektsført	3 266 093	6 121 790
Tilskudd til fradrag for aktiverte prosjektkostnader	765 948	0
<b>Sum</b>	<b>4 032 041</b>	<b>6 121 790</b>

## Note 13 Endring i sammenligningstall

I årsregnskapet for 2020 har sammenligningstallene blitt omarbeidet på enkelte regnskapslinjer. Begrunnelsen for omarbeidelsene er nærmere beskrevet i note 4 og 5.

	Omarbeidet sammenligningstall	Opprinnelig sammenligningstall	Endring
Forskning og utvikling	3 909 231	301 895	3 607 336
Lager av varer og annen beholdning	0	3 607 337	-3 607 336
Varekostnad	0	650 391	-650 391
Annen driftskostnad	7 813 357	7 162 966	650 391
Skattekostnad på ordinært resultat	-1 478 917	0	-1 478 917
Overført til udekket tap	5 701 076	7 179 993	-1 478 917
Overkurs	3 463 909	993 218	2 470 690
Utsatt skattefordel	2 470 690	0	2 470 690



This file is sealed with a digital signature. The seal is a guarantee for the authenticity of the document.

Document ID:  
CC6976EBECD248FC90C43143F1302944