



ÅRSREGNSKAPET FOR REGNSKAPSÅRET 2024 - GENERELL INFORMASJON

Enheten

Organisasjonsnummer: 997 951 867
Organisasjonsform: Aksjeselskap
Foretaksnavn: KVALITEK DØR & VINDU AS
Forretningsadresse: Reppe Søndre
Osvegen 60
7054 RANHEIM

Regnskapsår

Årsregnskapets periode: 01.01.2024 - 31.12.2024

Konsern

Morselskap i konsern: Nei

Regnskapsregler

Regler for små foretak benyttet: Ja
Benyttet ved utarbeidelsen av årsregnskapet til selskapet: Regnskapslovens alminnelige regler

Årsregnskapet fastsatt av kompetent organ

Bekreftet av representant for selskapet: BJØRNAR GREFSTAD
Dato for fastsettelse av årsregnskapet: 28.05.2025

Grunnlag for avgivelse

År 2024: Årsregnskapet er elektronisk innlevert
År 2023: Tall er hentet fra elektronisk innlevert årsregnskap fra 2024

Det er ikke krav til at årsregnskapet m.v. som sendes til Regnskapsregisteret er undertegnet. Kontrollen på at dette er utført ligger hos revisor/enhetens øverste organ. Sikkerheten ivaretas ved at innsender har rolle/rettighet for innsending av årsregnskapet via Altinn, og ved at det bekreftes at årsregnskapet er fastsatt av kompetent organ.

Brønnøysundregistrene, 31.05.2026



Resultatregnskap

Beløp i: NOK	Note	2024	2023
RESULTATREGNSKAP			
Inntekter			
Salgsinntekt		1 171 526	1 014 794
Sum inntekter		1 171 526	1 014 794
Kostnader			
Varekostnad		685 219	409 546
Lønnskostnad	1	480 486	277 210
Annen driftskostnad		234 577	196 276
Sum kostnader		1 400 282	883 032
Driftsresultat		-228 756	131 762
Finansinntekter og finanskostnader			
Annen finansinntekt		697 889	731 006
Verdiøkning markedsbaserte omløpsmidler		50 656	
Sum finansinntekter		748 545	731 006
Verdireduksjon markedsbaserte omløpsmidler			2 111
Annen rentekostnad		1 082	175
Annen finanskostnad		893 168	431 609
Sum finanskostnader		894 250	433 895
Netto finans		-145 704	297 111
Resultat før skattekostnad		-374 461	428 873
Skattekostnad på resultat			22 323
Årsresultat	2	-374 461	406 550
Årsresultat etter minoritetsinteresser		-374 461	406 550
Totalresultat		-374 461	406 550
Overføringer og disponeringer			
Udekket tap		-10 781	42 870



Resultatregnskap

Beløp i: NOK	Note	2024	2023
Avsatt til annen egenkapital			363 680
Overført fra annen egenkapital		-363 680	
Sum overføringer og disponeringer		-374 461	406 550



Balanse

Beløp i: NOK	Note	2024	2023
BALANSE - EIENDELER			
Anleggsmidler			
Immaterielle eiendeler			
Utsatt skattefordel	2		
Sum anleggsmidler		0	0
Omløpsmidler			
Varer			
Sum varer		75 600	77 615
Fordringer			
Kundefordringer		8 198	10 221
Andre kortsiktige fordringer		53 652	15 685
Sum fordringer		61 850	25 906
Investeringer			
Markedsbaserte aksjer	3	237 400	354 480
Markedsbaserte obligasjoner	3		
Andre markedsbaserte finansielle instrumenter	3		
Sum investeringer		237 400	354 480
Bankinnskudd, kontanter og lignende			
Bankinnskudd, kontanter o.l.		5 864	68 229
Sum bankinnskudd, kontanter og lignende		5 864	68 229
Sum omløpsmidler		380 714	526 229
SUM EIENDELER		380 714	526 229
BALANSE - EGENKAPITAL OG GJELD			
Egenkapital			
Innskutt egenkapital			
Aksjekapital	4	30 000	30 000



Balanse

Beløp i: NOK	Note	2024	2023
Beholdning av egne aksjer	4		
Sum innskutt egenkapital		30 000	30 000
Opptjent egenkapital			
Annen egenkapital			363 680
Udekket tap		10 781	
Sum opptjent egenkapital		-10 781	363 680
Sum egenkapital	5, 6	19 219	393 680
Gjeld			
Langsiktig gjeld			
Utsatt skatt	2		
Annen langsiktig gjeld			
Sum langsiktig gjeld		0	0
Kortsiktig gjeld			
Gjeld til kredittinstitusjoner		255 464	
Leverandørgjeld		26 269	8 468
Betalbar skatt	2		22 323
Skyldig offentlige avgifter		34 920	72 233
Annen kortsiktig gjeld		44 843	29 525
Sum kortsiktig gjeld		361 495	132 549
Sum gjeld		361 495	132 549
SUM EGENKAPITAL OG GJELD		380 714	526 229



Brønnøysundregistrene

ÅRSREGNSKAP FOR REGNSKAPSÅRET 2024 - GENERELL INFORMASJON

Journalnummer: 2025 499911

Enheten

Organisasjonsnummer: 997 951 867
Organisasjonsform: Aksjeselskap
Foretaksnavn: KVALITEK DØR & VINDU AS
Forretningsadresse: Reppe Søndre
Osvegen 60
7054 RANHEIM

Regnskapsår

Årsregnskapets periode: 01.01.2024 - 31.12.2024

Konsern

Morselskap i konsern: Nei

Regnskapsregler

Regler for små foretak benyttet: Ja
Benyttet ved utarbeidelsen av
årsregnskapet til selskapet: Regnskapslovens alminnelige regler

Årsregnskapet fastsatt av kompetent organ

Bekreftet av representant for selskapet: BJØRNAR GREFSTAD
Dato for fastsettelse av årsregnskapet: 28.05.2025

Revisjon

Selskapet har besluttet at årsregnskapet
ikke skal revideres: Ja
Årsregnskapet er utarbeidet av ekstern
autorisert regnskapsfører: Ja
Ekstern autorisert regnskapsfører har i
løpet av regnskapsåret bistått ved den
løpende regnskapsføringen eller utført
andre tjenester for selskapet enn å
utarbeide årsregnskapet: Ja

Grunnlag for avgivelse

År 2024: Årsregnskap er elektronisk innlevert.
År 2023: Tall er hentet fra elektronisk innlevert årsregnskap fra 2024.

Det er ikke krav til at årsregnskapet m.v. som sendes til Regnskapsregisteret er undertegnet. Kontrollen på at dette er utført ligger hos revisor/enhetens øverste organ. Sikkerheten ivaretas ved at innsender har rolle/rettighet for innsending av årsregnskapet via Altinn, og ved at det bekreftes at årsregnskapet er fastsatt av kompetent organ.

Brønnøysundregistrene, 02.06.2025

Brønnøysundregistrene
Postadresse: Postboks 900, 8910 Brønnøysund
Telefon: 75 00 75 00
E-post: firmapost@brreg.no Internett: www.brreg.no
Organisasjonsnummer: 974 760 673



Organisasjonsnr: 997 951 867
KVALITEK DØR & VINDU AS

RESULTATREGNSKAP

Beløp i: NOK	Note	2024	2023
RESULTATREGNSKAP			
Inntekter			
Salgsinntekt		1 171 526	1 014 794
Sum inntekter		1 171 526	1 014 794
Kostnader			
Varekostnad		685 219	409 546
Lønnskostnad	1	480 486	277 210
Annen driftskostnad		234 577	196 276
Sum kostnader		1 400 282	883 032
Driftsresultat		-228 756	131 762
Finansinntekter og finanskostnader			
Annen finansinntekt		697 889	731 006
Verdiøkning markedsbaserte omløpsmidler		50 656	
Sum finansinntekter		748 545	731 006
Verdireduksjon markedsbaserte omløpsmidler			2 111
Annen rentekostnad		1 082	175
Annen finanskostnad		893 168	431 609
Sum finanskostnader		894 250	433 895
Netto finans		-145 704	297 111
Resultat før skattekostnad		-374 461	428 873
Skattekostnad på resultat			22 323
Årsresultat	2	-374 461	406 550
Årsresultat etter minoritetsinteresser		-374 461	406 550
Totalresultat		-374 461	406 550
Overføringer og disponeringer			
Udekket tap		-10 781	42 870
Avsatt til annen egenkapital			363 680
Overført fra annen egenkapital		-363 680	
Sum overføringer og disponeringer		-374 461	406 550



Organisasjonsnr: 997 951 867
KVALITEK DØR & VINDU AS

BALANSE

Beløp i: NOK	Note	2024	2023
BALANSE - EIENDELER			
Anleggsmidler			
Immaterielle eiendeler			
Utsatt skattefordel	2		
Sum anleggsmidler		0	0
Omløpsmidler			
Varer			
Sum varer		75 600	77 615
Fordringer			
Kundefordringer		8 198	10 221
Andre kortsiktige fordringer		53 652	15 685
Sum fordringer		61 850	25 906
Investeringer			
Markedsbaserte aksjer	3	237 400	354 480
Markedsbaserte obligasjoner	3		
Andre markedsbaserte finansielle instrumenter	3		
Sum investeringer		237 400	354 480
Bankinnskudd, kontanter og lignende			
Bankinnskudd, kontanter o. l.		5 864	68 229
Sum bankinnskudd, kontanter og lignende		5 864	68 229
Sum omløpsmidler		380 714	526 229
SUM EIENDELER		380 714	526 229
BALANSE - EGENKAPITAL OG GJELD			
Egenkapital			
Innskutt egenkapital			
Aksjekapital	4	30 000	30 000
Beholdning av egne aksjer	4		
Sum innskutt egenkapital		30 000	30 000
Opptjent egenkapital			
Annen egenkapital			363 680
Udekket tap		10 781	
Sum opptjent egenkapital		-10 781	363 680



Sum egenkapital	5, 6	19 219	393 680
Gjeld			
Langsiktig gjeld			
Utsatt skatt	2		
Annen langsiktig gjeld			
Sum langsiktig gjeld		0	0
Kortsiktig gjeld			
Gjeld til			
kredittinstitusjoner		255 464	
Leverandørgjeld		26 269	8 468
Betalbar skatt	2		22 323
Skyldig offentlige avgifter		34 920	72 233
Annen kortsiktig gjeld		44 843	29 525
Sum kortsiktig gjeld		361 495	132 549
Sum gjeld		361 495	132 549
SUM EGENKAPITAL OG GJELD		380 714	526 229



Organisasjonsnr: 997 951 867
KVALITEK DØR & VINDU AS

NOTEOPPLYSNINGER - SELSKAP - alle poster oppgitt i hele tall

Note

1

Antall årsverk i regnskapsåret

1.00

Sum Beløp

Balanseført verdi 31.12. Varige driftsmidler Immaterielle eiend.

Konsernregnskap

Morselskapet sitt navn

Forretningskontor for morselskapet

Begrunnelse for at datterselskap er utelatt fra konsolideringen

Samlet beløp - tilknyttet selskap Årets Fjorårets

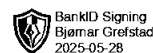
Samlet beløp - foretak i samme konsern Årets Fjorårets

Samlet beløp - foretak i samme konsern Årets Fjorårets

Samlet beløp - felles kontrollert virksomhet Årets Fjorårets

Pantstillelse Beløp

Beholdning av egne aksjer Antall Pålydende Andel av aksjek.



Årsregnskap 2024 Kvalitek Dør & Vindu AS

**Resultatregnskap
Balanse
Noter til regnskapet**

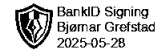
Org.nr.: 997 951 867



Resultatregnskap

Kvalitek Dør & Vindu AS

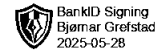
Driftsinntekter og driftskostnader	Note	2024	2023
Salgsinntekt		1 171 526	1 014 794
Sum driftsinntekter		1 171 526	1 014 794
Varekostnad		685 219	409 546
Lønnskostnad	1	480 486	277 210
Annen driftskostnad		234 577	196 276
Sum driftskostnader		1 400 282	883 032
Driftsresultat		-228 756	131 762
Finansinntekter og finanskostnader			
Annen finansinntekt		697 889	731 006
Verdøkning markedsbaserte omløpsmidler		50 656	0
Verdireduksjon markedsbaserte omløpsmidler		0	2 111
Annen rentekostnad		1 082	175
Annen finanskostnad		893 168	431 609
Resultat av finansposter		-145 704	297 111
Resultat før skattekostnad		-374 461	428 873
Skattekostnad på resultat		0	22 323
Resultat		-374 461	406 550
Årsresultat	2	-374 461	406 550
Overføringer			
Avsatt til annen egenkapital		0	363 680
Overført til udekket tap		10 781	-42 870
Overført fra annen egenkapital		363 680	0
Sum overføringer		-374 461	406 550



Balanse

Kvalitek Dør & Vindu AS

Eiendeler	Note	2024	2023
Omløpsmidler			
Lager av varer og annen beholdning		75 600	77 615
Fordringer			
Kundefordringer		8 198	10 221
Andre kortsiktige fordringer		53 652	15 685
Sum fordringer		61 850	25 906
Investeringer			
Markedsbaserte aksjer	3	237 400	354 480
Sum investeringer		237 400	354 480
Bankinnskudd, kontanter o.l.		5 864	68 229
Sum omløpsmidler		380 714	526 229
Sum eiendeler		380 714	526 229



Balanse

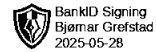
KvaliteK Dør & Vindu AS

Egenkapital og gjeld	Note	2024	2023
Egenkapital			
Innskutt egenkapital			
Aksjekapital	4	30 000	30 000
Sum innskutt egenkapital		30 000	30 000
Opptjent egenkapital			
Annen egenkapital		0	363 680
Udekket tap		-10 781	0
Sum opptjent egenkapital		-10 781	363 680
Sum egenkapital	5, 6	19 219	393 680
Gjeld			
Kortsiktig gjeld			
Gjeld til kredittinstitusjoner		255 464	0
Leverandørgjeld		26 269	8 468
Betalbar skatt	2	0	22 323
Skyldig offentlige avgifter		34 920	72 233
Annen kortsiktig gjeld		44 843	29 525
Sum kortsiktig gjeld		361 495	132 549
Sum gjeld		361 495	132 549
Sum egenkapital og gjeld		380 714	526 229

28.05.2025

Styret i KvaliteK Dør & Vindu AS

BJØRNAR GREFSTAD
styreleder/daglig leder



Regnskapsprinsipper

Årsregnskapet er satt opp i samsvar med regnskapsloven og NRS 8 - God regnskapsskikk for små foretak.

Driftsinntekter

Inntektsføring ved salg av varer skjer på leveringstidspunktet. Tjenester inntektsføres etter hvert som de leveres.

Skatt

Skattekostnaden i resultatregnskapet omfatter både periodens betalbare skatt og endring i utsatt skatt. Utsatt skatt er beregnet med 22 % på grunnlag av de midlertidige forskjeller som eksisterer mellom regnskapsmessige og skattemessige verdier, samt ligningsmessig underskudd til fremføring ved utgangen av regnskapsåret. Skatteøkende og skattereduserende midlertidige forskjeller som reverserer eller kan reverseres i samme periode er utlignet og nettoført.

Klassifisering og vurdering av omløpsmidler

Omløpsmidler og kortsiktig gjeld omfatter normalt poster som forfaller til betaling innen ett år etter balansedagen, samt poster som knytter seg til varekretsløpet. Omløpsmidler vurderes til laveste verdi av anskaffelseskost og virkelig verdi.

Varer

Varer er vurdert til det laveste av anskaffelseskost og netto salgsverdi.

Fordringer

Kundefordringer og andre fordringer oppføres til pålydende etter fradrag for avsetning til forventet tap. Avsetning til tap gjøres på grunnlag av en individuell vurdering av de enkelte fordringene.



Note 1 Lønnskostnader og ytelser, godtgjørelser til daglig leder, styret og revisor

Lønnskostnader

	2024	2023
Lønninger	418 536	242 954
Arbeidsgiveravgift	59 014	34 257
Andre ytelser/Refusjoner	2 937	0
Sum	480 486	277 210

Selskapet har i 2024 sysselsatt 1 årsverk.

Note 2 Skatt

Årets skattekostnad	2024	2023
Resultatført skatt på ordinært resultat:		
Betalbar skatt	0	22 323
Endring i utsatt skattefordel	0	0
Skattekostnad ordinært resultat	0	22 323

Skattepliktig inntekt:		
Resultat før skatt	-374 461	428 873
Permanente forskjeller	172 357	-22 764
Endring i midlertidige forskjeller	554	-14 445
Anvendelse av fremførbart underskudd	0	-290 198
Skattepliktig inntekt	-201 549	101 467

Betalbar skatt i balansen:		
Betalbar skatt på årets resultat	0	22 323
Sum betalbar skatt i balansen	0	22 323

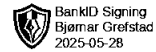
Skatteeffekten av midlertidige forskjeller og underskudd til fremføring som har gitt opphav til utsatt skatt og utsatte skattefordeler, spesifisert på typer av midlertidige forskjeller

	2024	2023	Endring
Varebeholdning	-4 755	-4 755	0
Fordringer	0	554	554
Sum	-4 755	-4 201	554

Akkumulert fremførbart underskudd	-201 549	0	201 549
Inngår ikke i beregningen av utsatt skatt	206 304	4 201	-202 104

Utsatt skattefordel (22 %)	0	0	0
-----------------------------------	----------	----------	----------

I henhold til God regnskapsskikk for små foretak balanseføres ikke utsatt skattefordel.



Note 3 Markedsbaserte verdipapirer

	Anskaffelses- kost	Balansført verdi
Markedsbaserte aksjer		
Markedsbaserte aksjer	194 933	237 400
Sum markedsbaserte aksjer	194 933	237 400

Markedsbaserte verdipapirer er verdsatt til virkelig verdi. Virkelig verdi er fastsatt i henhold til verdien som er observerbar i markedet på balansedagen.

Note 4 Aksjonærer

Aksjekapitalen i Kvalitek Dør & Vindu AS pr. 31.12 består av:

	Antall	Pålydende	Bokført
Ordinære aksjer	30	1 000.0	30 000
Sum	30		30 000

Eierstruktur

De største aksjonærene i % pr. 31.12 var:

	Ordinære	Eierandel	Stemmeandel
GREFSTAD BJØRNAR	30	100.0	100.0

Note 5 Egenkapital

	Aksjekapital	Udekket tap	Annen egenkapital	Sum egenkapital
Pr. 31.12.2023	30 000	0	363 680	393 680
Årets resultat		-10 781	-363 680	-374 461
Pr 31.12.2024	30 000	-10 781	0	19 219

Note 6 Fortsatt drift

Forutsetningen om fortsatt drift er tilstede, og årsregnskapet for 2024 er satt opp under denne forutsetning