



## ÅRSREGNSKAPET FOR REGNSKAPSÅRET 2022 - GENERELL INFORMASJON

### Enheten

Organisasjonsnummer: 998 912 679  
Organisasjonsform: Aksjeselskap  
Foretaksnavn: THIRD INVEST AS  
Forretningsadresse: Jerpeveien 3  
3030 DRAMMEN

### Regnskapsår

Årsregnskapets periode: 01.01.2022 - 31.12.2022

### Konsern

Morselskap i konsern: Nei

### Regnskapsregler

Regler for små foretak benyttet: Ja  
Benyttet ved utarbeidelsen av årsregnskapet til selskapet: Regnskapslovens alminnelige regler

### Årsregnskapet fastsatt av kompetent organ

Bekreftet av representant for selskapet: Tom Andres Alstad Lomsdalen  
Dato for fastsettelse av årsregnskapet: 31.05.2023

### Grunnlag for avgivelse

År 2022: Årsregnskapet er elektronisk innlevert  
År 2021: Tall er hentet fra elektronisk innlevert årsregnskap fra 2022

*Det er ikke krav til at årsregnskapet m.v. som sendes til Regnskapsregisteret er undertegnet. Kontrollen på at dette er utført ligger hos revisor/enhetens øverste organ. Sikkerheten ivaretas ved at innsender har rolle/rettighet for innsending av årsregnskapet via Altinn, og ved at det bekreftes at årsregnskapet er fastsatt av kompetent organ.*

Brønnøysundregistrene, 08.06.2024



### Resultatregnskap

Beløp i: NOK	Note	2022	2021
<b>RESULTATREGNSKAP</b>			
<b>Inntekter</b>			
Sum inntekter		0	0
<b>Kostnader</b>			
Annen driftskostnad	1	7 008	11 273
Sum kostnader		7 008	11 273
<b>Driftsresultat</b>		<b>-7 008</b>	<b>-11 273</b>
<b>Finansinntekter og finanskostnader</b>			
Annen renteinntekt		1 342	34
Annen finansinntekt	2		645 464
Verdiøkning av markedsb. finansielle oml.m		14 986	
Sum finansinntekter		16 328	645 497
Annen rentekostnad		571	
Sum finanskostnader		571	
<b>Netto finans</b>		<b>15 757</b>	<b>645 497</b>
<b>Ordinært resultat før skattekostnad</b>		<b>8 750</b>	<b>634 224</b>
<b>Ordinært resultat etter skattekostnad</b>		<b>8 750</b>	<b>634 224</b>
<b>Årsresultat</b>		<b>8 750</b>	<b>634 224</b>
<b>Årsresultat etter minoritetsinteresser</b>		<b>8 750</b>	<b>634 224</b>
<b>Overføringer og disponeringer</b>			
Tilleggsutbytte	4	100 000	
Overføringer annen egenkapital	4	-91 250	634 224
Sum overføringer og disponeringer		8 750	634 224



### Balanse

Beløp i: NOK	Note	2022	2021
<b>BALANSE - EIENDELER</b>			
<b>Anleggsmidler</b>			
<b>Immaterielle eiendeler</b>			
<b>Finansielle anleggsmidler</b>			
Investeringer i tilknyttet selskap	2	1 929 981	1 929 981
<b>Sum finansielle anleggsmidler</b>		<b>1 929 981</b>	<b>1 929 981</b>
<b>Sum anleggsmidler</b>		<b>1 929 981</b>	<b>1 929 981</b>
<b>Omløpsmidler</b>			
<b>Varer</b>			
<b>Fordringer</b>			
Andre kortsiktige fordringer	2	47 080	6 414
<b>Sum fordringer</b>		<b>47 080</b>	<b>6 414</b>
<b>Investeringer</b>			
Markedsbaserte aksjer		194 986	
<b>Sum investeringer</b>		<b>194 986</b>	
<b>Bankinnskudd, kontanter og lignende</b>			
Bankinnskudd, kontanter o.l.		243 618	645 664
<b>Sum bankinnskudd, kontanter og lignende</b>		<b>243 618</b>	<b>645 664</b>
<b>Sum omløpsmidler</b>		<b>485 683</b>	<b>652 078</b>
<b>SUM EIENDELER</b>		<b>2 415 664</b>	<b>2 582 059</b>
<b>BALANSE - EGENKAPITAL OG GJELD</b>			
<b>Egenkapital</b>			
<b>Innskutt egenkapital</b>			
Aksjekapital	4,5	267 000	267 000
Overkurs	4	7 598	7 598



### Balanse

<b>Beløp i: NOK</b>	<b>Note</b>	<b>2022</b>	<b>2021</b>
Annen innskutt egenkapital	4	-13 610	-13 610
<b>Sum innskutt egenkapital</b>		<b>260 988</b>	<b>260 988</b>
<b>Opptjent egenkapital</b>			
Annen egenkapital	4	2 146 514	2 237 765
<b>Sum opptjent egenkapital</b>		<b>2 146 514</b>	<b>2 237 765</b>
<b>Sum egenkapital</b>		<b>2 407 502</b>	<b>2 498 753</b>
<b>Sum langsiktig gjeld</b>		<b>0</b>	<b>0</b>
<b>Kortsiktig gjeld</b>			
Leverandørgjeld			3 534
Annen kortsiktig gjeld	5	8 162	79 772
<b>Sum kortsiktig gjeld</b>		<b>8 162</b>	<b>83 306</b>
<b>Sum gjeld</b>		<b>8 162</b>	<b>83 306</b>
<b>SUM EGENKAPITAL OG GJELD</b>		<b>2 415 664</b>	<b>2 582 059</b>



## Brønnøysundregistrene

### ÅRSREGNSKAP FOR REGNSKAPSÅRET 2022 - GENERELL INFORMASJON

Journalnummer: 2023 454688

#### Enheten

Organisasjonsnummer: 998 912 679  
Organisasjonsform: Aksjeselskap  
Foretaksnavn: THIRD INVEST AS  
Forretningsadresse: Jerpeveien 3  
3030 DRAMMEN

#### Regnskapsår

Årsregnskapets periode: 01.01.2022 - 31.12.2022

#### Konsern

Morselskap i konsern: Nei

#### Regnskapsregler

Regler for små foretak benyttet: Ja  
Benyttet ved utarbeidelsen av årsregnskapet til selskapet: Regnskapslovens alminnelige regler

#### Årsregnskapet fastsatt av kompetent organ

Bekreftet av representant for selskapet: Tom Andres Alstad Lomsdalen  
Dato for fastsettelse av årsregnskapet: 31.05.2023

#### Revisjon

Selskapet har besluttet at årsregnskapet ikke skal revideres: Ja  
Årsregnskapet er utarbeidet av ekstern autorisert regnskapsfører: Ja  
Ekstern autorisert regnskapsfører har i løpet av regnskapsåret bistått ved den løpende regnskapsføringen eller utført andre tjenester for selskapet enn å utarbeide årsregnskapet: Ja

#### Grunnlag for avgivelse

År 2022: Årsregnskap er elektronisk innlevert.  
År 2021: Tall er hentet fra elektronisk innlevert årsregnskap fra 2022.

*Det er ikke krav til at årsregnskapet m.v. som sendes til Regnskapsregisteret er undertegnet. Kontrollen på at dette er utført ligger hos revisor/enhetens øverste organ. Sikkerheten ivaretas ved at innsender har rolle/rettighet for innsending av årsregnskapet via Altinn, og ved at det bekreftes at årsregnskapet er fastsatt av kompetent organ.*

Brønnøysundregistrene, 03.06.2023

---

Brønnøysundregistrene  
Postadresse: Postboks 900, 8910 Brønnøysund  
Telefon: 75 00 75 00  
E-post: firmapost@brreg.no Internett: www.brreg.no  
Organisasjonsnummer: 974 760 673



Organisasjonsnr: 998 912 679  
THIRD INVEST AS

## RESULTATREGNSKAP

Beløp i: NOK	Note	2022	2021
<b>RESULTATREGNSKAP</b>			
<b>Inntekter</b>			
Sum inntekter		0	0
<b>Kostnader</b>			
Annen driftskostnad	1	7 008	11 273
Sum kostnader		7 008	11 273
<b>Driftsresultat</b>		-7 008	-11 273
<b>Finansinntekter og finanskostnader</b>			
Annen renteinntekt		1 342	34
Annen finansinntekt	2		645 464
Verdiøkning av markedsb. finansielle oml.m		14 986	
Sum finansinntekter		16 328	645 497
Annen rentekostnad		571	
Sum finanskostnader		571	
<b>Netto finans</b>		15 757	645 497
<b>Ordinært resultat før skattekostnad</b>		8 750	634 224
<b>Ordinært resultat etter skattekostnad</b>		8 750	634 224
<b>Årsresultat</b>		8 750	634 224
<b>Årsresultat etter minoritetsinteresser</b>		8 750	634 224
<b>Overføringer og disponeringer</b>			
Tilleggsutbytte	4	100 000	
Overføringer annen egenkapital	4	-91 250	634 224
Sum overføringer og disponeringer		8 750	634 224



Organisasjonsnr: 998 912 679  
THIRD INVEST AS

## BALANSE

Beløp i: NOK

Note	2022	2021
------	------	------

### BALANSE - EIENDELER

#### Anleggsmidler Immaterielle eiendeler

#### Finansielle anleggsmidler

Investeringer i tilknyttet selskap	2	1 929 981	1 929 981
Sum finansielle anleggsmidler		1 929 981	1 929 981
Sum anleggsmidler		1 929 981	1 929 981

#### Omløpsmidler

#### Varer

#### Fordringer

Andre kortsiktige fordringer	2	47 080	6 414
Sum fordringer		47 080	6 414

#### Investeringer

Markedsbaserte aksjer		194 986	
Sum investeringer		194 986	

#### Bankinnskudd, kontanter og lignende

Bankinnskudd, kontanter o. l.		243 618	645 664
Sum bankinnskudd, kontanter og lignende		243 618	645 664

Sum omløpsmidler		485 683	652 078
------------------	--	---------	---------

SUM EIENDELER		2 415 664	2 582 059
---------------	--	-----------	-----------

### BALANSE - EGENKAPITAL OG GJELD

#### Egenkapital

Innskutt egenkapital			
Aksjekapital	4,5	267 000	267 000
Overkurs	4	7 598	7 598
Annen innskutt egenkapital	4	-13 610	-13 610
Sum innskutt egenkapital		260 988	260 988

#### Opptjent egenkapital

Annen egenkapital	4	2 146 514	2 237 765
Sum opptjent egenkapital		2 146 514	2 237 765



Sum egenkapital		2 407 502	2 498 753
Sum langsiktig gjeld		0	0
Kortsiktig gjeld			
Leverandørgjeld			3 534
Annen kortsiktig gjeld	5	8 162	79 772
Sum kortsiktig gjeld		8 162	83 306
Sum gjeld		8 162	83 306
SUM EGENKAPITAL OG GJELD		2 415 664	2 582 059



Organisasjonsnr: 998 912 679  
THIRD INVEST AS

NOTEOPPLYSNINGER - SELSKAP - alle poster oppgitt i hele tall

## Note

Antall årsverk i regnskapsåret  
0.00

<u>Sum</u>	<u>Beløp</u>
<u>Balanseført verdi 31.12.</u>	<u>Varige driftsmidler Immaterielle eiend.</u>

## Konsernregnskap

Morselskapet sitt navn

Forretningskontor for morselskapet

Begrunnelse for at datterselskap er utelatt fra konsolideringen

Konsern, tilknyttet selskap m.v. - fordringer og gjeld

## Fordringer

<u>Samlet beløp - tilknyttet selskap</u>	<u>Årets</u>	<u>Fjorårets</u>
--	--------------	------------------

<u>Samlet beløp - foretak i samme konsern</u>	<u>Årets</u>	<u>Fjorårets</u>
---	--------------	------------------

<u>Samlet beløp - foretak i samme konsern</u>	<u>Årets</u>	<u>Fjorårets</u>
---	--------------	------------------

<u>Samlet beløp - felles kontrollert virksomhet</u>	<u>Årets</u>	<u>Fjorårets</u>
---	--------------	------------------

<u>Pantstillelse</u>	<u>Beløp</u>
----------------------	--------------

<u>Beholdning av egne aksjer</u>	<u>Antall</u>	<u>Pålydende</u>	<u>Andel av aksjek.</u>
----------------------------------	---------------	------------------	-------------------------



**Note**

**Lån og sikkerhetsstillelse til medlemmer**

Er det gitt lån eller sikkerhetsstillelse til ledende personer: Nei

Opplysninger om:

Medlemmer av:

Mer om lån og sikkerhetsstillelse

**Note**

**Noteopplysninger ut over minimumskravene for små foretak**

Fullstendige noteopplysninger fremkommer av vedlagte PDF-dokument



**Årsregnskap 2022  
for**

**Third Invest AS**

**Foretaksnr. 998912679**

**Utarbeidet av:**  
Amesto AccountHouse Sør AS  
Godkjent regnskapsselskap  
St. Halvards gt. 2b  
3015 DRAMMEN  
Organisasjonsnr. 912976904

**amesto**  
AccountHouse



Third Invest AS

## Resultatregnskap

	Note	2022	2021
<b>DRIFTSINNEKTER OG DRIFTSKOSTNADER</b>			
<b>Driftsinntekter</b>			
<b>Sum driftsinntekter</b>		<b>0</b>	<b>0</b>
<b>Driftskostnader</b>			
Annen driftskostnad	1	7 008	11 273
<b>Sum driftskostnader</b>		<b>7 008</b>	<b>11 273</b>
<b>DRIFTSRESULTAT</b>		<b>(7 008)</b>	<b>(11 273)</b>
<b>FINANSINNEKTER OG FINANSKOSTNADER</b>			
<b>Finansinntekter</b>			
Verdiøkning av markedsb. finansielle oml.m		14 986	0
Annen renteinntekt		1 342	34
Annen finansinntekt	2	0	645 464
<b>Sum finansinntekter</b>		<b>16 328</b>	<b>645 497</b>
<b>Finanskostnader</b>			
Annen rentekostnad		571	0
<b>Sum finanskostnader</b>		<b>571</b>	<b>0</b>
<b>NETTO FINANSPOSTER</b>		<b>15 757</b>	<b>645 497</b>
<b>ORDINÆRT RES. FØR SKATTEKOSTNAD</b>		<b>8 750</b>	<b>634 224</b>
Skattekostnad på ordinært resultat	3	0	0
<b>ORDINÆRT RESULTAT</b>		<b>8 750</b>	<b>634 224</b>
<b>ÅRSRESULTAT</b>		<b>8 750</b>	<b>634 224</b>
<b>OVERF. OG DISPONERINGER</b>			
Tilleggsutbytte	4	100 000	0
Overføringer annen egenkapital	4	(91 250)	634 224
<b>SUM OVERF. OG DISP.</b>		<b>8 750</b>	<b>634 224</b>



## Third Invest AS

## Balanse pr. 31.12.2022

	Note	31.12.2022	31.12.2021
<b>EIENDELER</b>			
<b>ANLEGGSMIDLER</b>			
<b>Finansielle anleggsmidler</b>			
Investeringer i tilknyttet selskap	2	1 929 981	1 929 981
<b>Sum finansielle anleggsmidler</b>		<b>1 929 981</b>	<b>1 929 981</b>
<b>SUM ANLEGGSMIDLER</b>		<b>1 929 981</b>	<b>1 929 981</b>
<b>OMLØPSMIDLER</b>			
<b>Fordringer</b>			
Andre kortsiktige fordringer	2	47 080	6 414
<b>Sum fordringer</b>		<b>47 080</b>	<b>6 414</b>
<b>Investeringer</b>			
Markedsbaserte aksjer/-fond		194 986	0
<b>Sum investeringer</b>		<b>194 986</b>	<b>0</b>
Bankinnskudd, kontanter o.l.		243 618	645 664
<b>SUM OMLØPSMIDLER</b>		<b>485 683</b>	<b>652 078</b>
<b>SUM EIENDELER</b>		<b>2 415 664</b>	<b>2 582 059</b>
<b>EGENKAPITAL OG GJELD</b>			
<b>EGENKAPITAL</b>			
<b>Innskutt egenkapital</b>			
Aksjekapital	4,5	267 000	267 000
Overkurs	4	7 598	7 598
Annen innskutt egenkapital	4	(13 610)	(13 610)
<b>Sum innskutt egenkapital</b>		<b>260 988</b>	<b>260 988</b>
<b>Opptjent egenkapital</b>			
Annen egenkapital	4	2 146 514	2 237 765
<b>Sum opptjent egenkapital</b>		<b>2 146 514</b>	<b>2 237 765</b>
<b>SUM EGENKAPITAL</b>		<b>2 407 502</b>	<b>2 498 753</b>
<b>GJELD</b>			
<b>KORTSIKTIG GJELD</b>			
Leverandørgjeld		0	3 534
Annen kortsiktig gjeld	5	8 162	79 772
<b>SUM KORTSIKTIG GJELD</b>		<b>8 162</b>	<b>83 306</b>
<b>SUM GJELD</b>		<b>8 162</b>	<b>83 306</b>
<b>SUM EGENKAPITAL OG GJELD</b>		<b>2 415 664</b>	<b>2 582 059</b>

Drammen, \_\_ / \_\_ - 2023

-----  
**Tom Andres Alstad Lomsdalen**  
Styreleder / Daglig leder



Third Invest AS

## Noter 2022

### Regnskapsprinsipper:

Årsregnskapet er satt opp i samsvar med regnskapsloven og god regnskapsskikk for små foretak.

### Omløpsmidler og kortsiktig gjeld

Omløpsmidler og kortsiktig gjeld omfatter normalt poster som forfaller til betaling innen ett år etter siste dag i regnskapsåret, samt poster som knytter seg til varekretsløpet. Omløpsmidler vurderes til laveste verdi av anskaffelseskost og antatt virkelig verdi (Laveste verdis prinsipp).

### Anleggsmidler og langsiktig gjeld

Anleggsmidler omfatter eiendeler bestemt til varig eie og bruk for virksomheten. Anleggsmidler er vurdert til anskaffelseskost. Varige driftsmidler føres opp i balansen og avskrives over driftsmidlets forventede økonomiske levetid. Varige driftsmidler nedskrives til virkelig verdi ved verdifall som forventes ikke å være av forbigående art. Nedskrivninger blir reversert når grunnlaget for nedskrivningen ikke lenger finnes å være til stede.

### Anleggsaksjer

Aksjer i datter- og tilknyttet selskap er bokført etter kostmetoden.

### Finansielle omløpsmidler

Aksjer og andre børsnoteerte papirer i en handelsportefølje bokføres til virkelig verdi på balansedagen. Andre omløpsaksjer vurderes til det laveste av anskaffelseskost og virkelig verdi på balansedagen.

### Fordringer

Kundefordringer føres opp i balansen til pålydende etter fradrag for avsetning til påregnelig tap. Avsetning til påregnelig tap gjøres på grunnlag av en individuell vurdering av de enkelte fordringene. I tillegg gjøres det for øvrige kundefordringer en uspesifisert avsetning for å dekke antatt tap. Andre fordringer er også gjenstand for en tilsvarende vurdering.

### Skatt

Skattekostnaden i resultatregnskapet omfatter periodens betalbare skatt som blir utlignet og forfaller til betaling i neste regnskapsår i tillegg til endring i utsatt skatt. Utsatt skatt er beregnet med skattesatsen ved utgangen av regnskapsåret (22 %) på grunnlag av skattereduserende og skatteøkende midlertidige forskjeller som eksisterer mellom regnskapsmessige og skattemessige verdier. I beregningen er det også medtatt skattemessig framførbart underskudd ved regnskapsårets utgang. Skatteøkende og skattereduserende midlertidige forskjeller som reverserer eller kan reversere i samme periode er utlignet og nettoført.



Third Invest AS

## Noter 2022

### Note 1 - Lønn, ansatte, revisor

Selskapet har ikke hatt ansatte i regnskapsåret. Foretaket er ikke pliktig til å ha tjenestepensjonsordning etter lov om obligatorisk tjenestepensjon.

Ytelser til ledende personer og revisor	2022	2021
---	------	------

Selskapet har fravalgt revisjon, og det har heller ikke vært andre kostnader til revisor i 2022.

### Note 2 - Investeringer i tilknyttede selskap

Nedenstående tilknyttede selskaper er bokført i regnskapet etter kostmetoden.

Selskap:	Ansk.kost:	Bokført verdi:
KI2 Invest AS, Drammen	200 000	200 000
Virinco Group AS, Drammen	1 729 981	1 729 981

	Antall aksjer	Eierandel %	Årsres. 2022	EK 31.12.2022
Aksjer KI2 Invest AS	200	30,77 %	-59 231	818 248
Aksjer Virinco Group AS	67 000	21,52 %	-24 337 405	12 118 172

Mellomværender:	2022	2021
Mlv. KI2 Invest AS	47 080	6 414

Resultatregnskap:	2022	2021
Utbytte mottatt	0	645 464



Third Invest AS

## Noter 2022

### Note 3 - Skatt

<b>Årets skattegrunnlag:</b>	<b>2022</b>
Resultat før skattekostnad	8 750
Permanente og andre forskjeller	-14 986
<b>Inntekt</b>	<b>-6 236</b>

<b>Årets skattekostnad</b>	<b>2022</b>	<b>2021</b>
Betalbar skatt	0	0
<b>Samlede ordinære skattekostnad</b>	<b>0</b>	<b>0</b>

<b>Midlertidige forskjeller og balanseført utsatt skatt</b>	<b>2022</b>	<b>2021</b>
- Fremførbart skattemessig underskudd	63 564	57 329
<b>Sum negative skatteøkende forskjeller</b>	<b>63 564</b>	<b>57 328</b>
Forskj. som ikke inngår i beregning av utsatt skatt	63 564	57 328
Grunnlag for beregning av utsatt skatt / skattefordel	0	0

Utsatt skattefordel er ikke balanseført ihht forsiktighetsprinsippet.

### Note 4 - Egenkapital

	<b>Aksjekapital</b>	<b>Overkurs</b>	<b>Annen innsk. egenkapital</b>	<b>Annen egenkapital</b>	<b>Sum egenkapital</b>
Pr. 1.1.	267 000	7 598	-13 610	2 237 765	2 498 753
-Til/fra årets resultat				8 750	8 750
Tilleggsutbytte				-100 000	-100 000
<b>Pr 31.12.</b>	<b>267 000</b>	<b>7 598</b>	<b>-13 610</b>	<b>2 146 514</b>	<b>2 407 502</b>



Third Invest AS

## Noter 2022

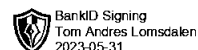
### Note 5 - Aksjekapital, aksjonær, mellomværender

Selskapet har 200 aksjer pålydende kr 1 335 pr. aksje, samlet aksjekapital utgjør kr 267 000.

Selskapet har en aksjonær:

Navn	Stilling	Antall	Eierandel
Tom Andres Alstad Lomsdalen	Daglig leder / styreleder	200	100,0 %

Gjeld til aksjonær:	2022	2021
Gjeld til Tom Andres Lomsdalen	8 162	79 772



**Årsregnskap 2022  
for**

**Third Invest AS**

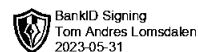
**Foretaksnr. 998912679**

**Utarbeidet av:**  
Amesto AccountHouse Sør AS  
Godkjent regnskapsselskap  
St. Halvards gt. 2b  
3015 DRAMMEN  
Organisasjonsnr. 912976904

**amesto**  
AccountHouse



Third Invest AS



## Resultatregnskap

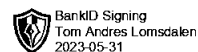
	Note	2022	2021
<b>DRIFTSINNEKTER OG DRIFTSKOSTNADER</b>			
<b>Driftsinntekter</b>			
<b>Sum driftsinntekter</b>		<b>0</b>	<b>0</b>
<b>Driftskostnader</b>			
Annen driftskostnad	1	7 008	11 273
<b>Sum driftskostnader</b>		<b>7 008</b>	<b>11 273</b>
<b>DRIFTSRESULTAT</b>		<b>(7 008)</b>	<b>(11 273)</b>
<b>FINANSINNEKTER OG FINANSKOSTNADER</b>			
<b>Finansinntekter</b>			
Verdiøkning av markedsb. finansielle oml.m		14 986	0
Annen renteinntekt		1 342	34
Annen finansinntekt	2	0	645 464
<b>Sum finansinntekter</b>		<b>16 328</b>	<b>645 497</b>
<b>Finanskostnader</b>			
Annen rentekostnad		571	0
<b>Sum finanskostnader</b>		<b>571</b>	<b>0</b>
<b>NETTO FINANSPOSTER</b>		<b>15 757</b>	<b>645 497</b>
<b>ORDINÆRT RES. FØR SKATTEKOSTNAD</b>		<b>8 750</b>	<b>634 224</b>
Skattekostnad på ordinært resultat	3	0	0
<b>ORDINÆRT RESULTAT</b>		<b>8 750</b>	<b>634 224</b>
<b>ARSRESULTAT</b>		<b>8 750</b>	<b>634 224</b>
<b>OVERF. OG DISPONERINGER</b>			
Tilleggsutbytte	4	100 000	0
Overføringer annen egenkapital	4	(91 250)	634 224
<b>SUM OVERF. OG DISP.</b>		<b>8 750</b>	<b>634 224</b>

Årsregnskap for Third Invest AS

Organisasjonsnr. 998912679



Third Invest AS



## Balanse pr. 31.12.2022

	Note	31.12.2022	31.12.2021
<b>EIENDELER</b>			
<b>ANLEGGSMIDLER</b>			
<b>Finansielle anleggsmidler</b>			
Investeringer i tilknyttet selskap	2	1 929 981	1 929 981
<b>Sum finansielle anleggsmidler</b>		<b>1 929 981</b>	<b>1 929 981</b>
<b>SUM ANLEGGSMIDLER</b>		<b>1 929 981</b>	<b>1 929 981</b>
<b>OMLØPSMIDLER</b>			
<b>Fordringer</b>			
Andre kortsiktige fordringer	2	47 080	6 414
<b>Sum fordringer</b>		<b>47 080</b>	<b>6 414</b>
<b>Investeringer</b>			
Markedsbaserte aksjer/-fond		194 986	0
<b>Sum investeringer</b>		<b>194 986</b>	<b>0</b>
Bankinnskudd, kontanter o.l.		243 618	645 664
<b>SUM OMLØPSMIDLER</b>		<b>485 683</b>	<b>652 078</b>
<b>SUM EIENDELER</b>		<b>2 415 664</b>	<b>2 582 059</b>
 <b>EGENKAPITAL OG GJELD</b>			
<b>EGENKAPITAL</b>			
<b>Innskutt egenkapital</b>			
Aksjekapital	4,5	267 000	267 000
Overkurs	4	7 598	7 598
Annen innskutt egenkapital	4	(13 610)	(13 610)
<b>Sum innskutt egenkapital</b>		<b>260 988</b>	<b>260 988</b>
<b>Opptjent egenkapital</b>			
Annen egenkapital	4	2 146 514	2 237 765
<b>Sum opptjent egenkapital</b>		<b>2 146 514</b>	<b>2 237 765</b>
<b>SUM EGENKAPITAL</b>		<b>2 407 502</b>	<b>2 498 753</b>
<b>GJELD</b>			
<b>KORTSIKTIG GJELD</b>			
Leverandørgjeld		0	3 534
Annen kortsiktig gjeld	5	8 162	79 772
<b>SUM KORTSIKTIG GJELD</b>		<b>8 162</b>	<b>83 306</b>
<b>SUM GJELD</b>		<b>8 162</b>	<b>83 306</b>
<b>SUM EGENKAPITAL OG GJELD</b>		<b>2 415 664</b>	<b>2 582 059</b>

Drammen, 30 / 05 - 2023

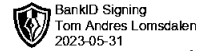
-----  
**Tom Andres Alstad Lomsdalen**  
Styreleder / Daglig leder

Årsregnskap for Third Invest AS

Organisasjonsnr. 998912679



Third Invest AS



## Noter 2022

### Regnskapsprinsipper:

Årsregnskapet er satt opp i samsvar med regnskapsloven og god regnskapsskikk for små foretak.

### Omløpsmidler og kortsiktig gjeld

Omløpsmidler og kortsiktig gjeld omfatter normalt poster som forfaller til betaling innen ett år etter siste dag i regnskapsåret, samt poster som knytter seg til varekretsløpet. Omløpsmidler vurderes til laveste verdi av anskaffelseskost og antatt virkelig verdi (Laveste verdis prinsipp).

### Anleggsmidler og langsiktig gjeld

Anleggsmidler omfatter eiendeler bestemt til varig eie og bruk for virksomheten. Anleggsmidler er vurdert til anskaffelseskost. Varige driftsmidler føres opp i balansen og avskrives over driftsmidlets forventede økonomiske levetid. Varige driftsmidler nedskrives til virkelig verdi ved verdifall som forventes ikke å være av forbigående art. Nedskrivninger blir reversert når grunnlaget for nedskrivningen ikke lenger finnes å være til stede.

### Anleggsaksjer

Aksjer i datter- og tilknyttet selskap er bokført etter kostmetoden.

### Finansielle omløpsmidler

Aksjer og andre børnoterte papirer i en handelsportefølje bokføres til virkelig verdi på balansedagen. Andre omløpsaksjer vurderes til det laveste av anskaffelseskost og virkelig verdi på balansedagen.

### Fordringer

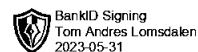
Kundefordringer føres opp i balansen til pålydende etter fradrag for avsetning til påregnelig tap. Avsetning til påregnelig tap gjøres på grunnlag av en individuell vurdering av de enkelte fordringene. I tillegg gjøres det for øvrige kundefordringer en uspesifisert avsetning for å dekke antatt tap. Andre fordringer er også gjenstand for en tilsvarende vurdering.

### Skatt

Skattekostnaden i resultatregnskapet omfatter periodens betalbare skatt som blir utlignet og forfaller til betaling i neste regnskapsår i tillegg til endring i utsatt skatt. Utsatt skatt er beregnet med skattesatsen ved utgangen av regnskapsåret (22 %) på grunnlag av skattereduserende og skatteøkende midlertidige forskjeller som eksisterer mellom regnskapsmessige og skattemessige verdier. I beregningen er det også medtatt skattemessig framførbart underskudd ved regnskapsårets utgang. Skatteøkende og skattereduserende midlertidige forskjeller som reverserer eller kan reversere i samme periode er utlignet og nettoført.



Third Invest AS



## Noter 2022

### Note 1 - Lønn, ansatte, revisor

Selskapet har ikke hatt ansatte i regnskapsåret. Foretaket er ikke pliktig til å ha tjenestepensjonsordning etter lov om obligatorisk tjenestepensjon.

Ytelser til ledende personer og revisor	2022	2021
---	------	------

Selskapet har fravalgt revisjon, og det har heller ikke vært andre kostnader til revisor i 2022.

### Note 2 - Investeringer i tilknyttede selskap

Nedenstående tilknyttede selskaper er bokført i regnskapet etter kostmetoden.

Selskap:	Ansk.kost:	Bokført verdi:
KI2 Invest AS, Drammen	200 000	200 000
Virinco Group AS, Drammen	1 729 981	1 729 981

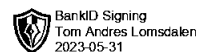
	Antall aksjer	Eierandel %	Årsres. 2022	EK 31.12.2022
Aksjer KI2 Invest AS	200	30,77 %	-59 231	818 248
Aksjer Virinco Group AS	67 000	21,52 %	-24 337 405	12 118 172

Mellomværender:	2022	2021
Mlv. KI2 Invest AS	47 080	6 414

Resultatregnskap:	2022	2021
Utbytte mottatt	0	645 464



Third Invest AS



## Noter 2022

### Note 3 - Skatt

<b>Årets skattegrunnlag:</b>	<b>2022</b>
Resultat før skattekostnad	8 750
Permanente og andre forskjeller	-14 986
<b>Inntekt</b>	<b>-6 236</b>

<b>Årets skattekostnad</b>	<b>2022</b>	<b>2021</b>
Betalbar skatt	0	0
<b>Samlede ordinære skattekostnad</b>	<b>0</b>	<b>0</b>

<b>Midlertidige forskjeller og balanseført utsatt skatt</b>	<b>2022</b>	<b>2021</b>
- Fremførbart skattemessig underskudd	63 564	57 329
<b>Sum negative skatteøkende forskjeller</b>	<b>63 564</b>	<b>57 328</b>
Forskj. som ikke inngår i beregning av utsatt skatt	63 564	57 328
Grunnlag for beregning av utsatt skatt / skattefordel	0	0

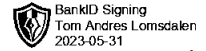
Utsatt skattefordel er ikke balanseført ihht forsiktighetsprinsippet.

### Note 4 - Egenkapital

	<b>Aksjekapital</b>	<b>Overkurs</b>	<b>Annen innsk. egenkapital</b>	<b>Annen egenkapital</b>	<b>Sum egenkapital</b>
Pr. 1.1.	267 000	7 598	-13 610	2 237 765	2 498 753
-Til/fra årets resultat				8 750	8 750
Tilleggsutbytte				-100 000	-100 000
<b>Pr 31.12.</b>	<b>267 000</b>	<b>7 598</b>	<b>-13 610</b>	<b>2 146 514</b>	<b>2 407 502</b>



Third Invest AS



## Noter 2022

### Note 5 - Aksjekapital, aksjonær, mellomværender

Selskapet har 200 aksjer pålydende kr 1 335 pr. aksje, samlet aksjekapital utgjør kr 267 000.

Selskapet har en aksjonær:

Navn	Stilling	Antall	Eierandel
Tom Andres Alstad Lomsdalen	Daglig leder / styreleder	200	100,0 %

Gjeld til aksjonær:	2022	2021
Gjeld til Tom Andres Lomsdalen	8 162	79 772