



ÅRSREGNSKAPET FOR REGNSKAPSÅRET 2024 - GENERELL INFORMASJON

Enheten

Organisasjonsnummer: 989 924 826
Organisasjonsform: Aksjeselskap
Foretaksnavn: PEISHUSET AS
Forretningsadresse: Brynsveien 140
1352 KOLSÅS

Regnskapsår

Årsregnskapets periode: 01.01.2024 - 31.12.2024

Konsern

Morselskap i konsern: Nei

Regnskapsregler

Regler for små foretak benyttet: Ja
Benyttet ved utarbeidelsen av årsregnskapet til selskapet: Regnskapslovens alminnelige regler

Årsregnskapet fastsatt av kompetent organ

Bekreftet av representant for selskapet: Erik Amundsen
Dato for fastsettelse av årsregnskapet: 26.06.2025

Grunnlag for avgivelse

År 2024: Årsregnskapet er elektronisk innlevert
År 2023: Tall er hentet fra elektronisk innlevert årsregnskap fra 2024

Det er ikke krav til at årsregnskapet m.v. som sendes til Regnskapsregisteret er undertegnet. Kontrollen på at dette er utført ligger hos revisor/enhetens øverste organ. Sikkerheten ivaretas ved at innsender har rolle/rettighet for innsending av årsregnskapet via Altinn, og ved at det bekreftes at årsregnskapet er fastsatt av kompetent organ.

Brønnøysundregistrene, 24.07.2025



Resultatregnskap

Beløp i: NOK	Note	2024	2023
RESULTATREGNSKAP			
Inntekter			
Salgsinntekt		28 076 163	30 357 733
Annen driftsinntekt		177 993	139 043
Sum inntekter		28 254 157	30 496 776
Kostnader			
Endring i beholdning av varer under tilvirkning og ferdig tilvirkede varer		279 891	
Varekostnad		15 910 535	18 414 953
Lønnskostnad	1	6 471 975	6 441 387
Avskrivning på varige driftsmidler	2	444 719	369 292
Annen driftskostnad		3 492 765	3 476 614
Sum kostnader		26 599 886	28 702 246
Driftsresultat		1 654 271	1 794 530
Finansinntekter og finanskostnader			
Annen renteinntekt		2 802	19 637
Annen finansinntekt		4 962	2 811
Sum finansinntekter		7 764	22 448
Annen rentekostnad		32 198	9 993
Annen finanskostnad		13 373	18 822
Sum finanskostnader		45 572	28 815
Netto finans		-37 807	-6 367
Resultat før skattekostnad		1 616 464	1 788 162
Skattekostnad på resultat	3	259 969	515 216
Årsresultat		1 356 495	1 272 946
Årsresultat etter minoritetsinteresser		1 356 495	1 272 946
Totalresultat		1 356 495	1 272 946



Resultatregnskap

Beløp i: NOK	Note	2024	2023
Overføringer og disponeringer			
Ordinært utbytte		1 000 000	
Overført annen egenkapital		356 495	1 272 946
Sum overføringer og disponeringer	4	1 356 495	1 272 946



Balanse

Beløp i: NOK	Note	2024	2023
BALANSE - EIENDELER			
Anleggsmidler			
Immaterielle eiendeler			
Varige driftsmidler			
Driftsløsøre, inventar, kontormaskiner og lignende	2	1 328 907	1 554 626
Sum varige driftsmidler		1 328 907	1 554 626
Finansielle anleggsmidler			
Investeringer i aksjer og andeler		45 000	45 000
Andre fordringer		81 533	80 889
Sum finansielle anleggsmidler		126 533	125 889
Sum anleggsmidler		1 455 440	1 680 515
Omløpsmidler			
Varer			
Sum varer		5 341 775	3 695 547
Fordringer			
Kundefordringer		1 425 206	630 638
Andre fordringer		230 332	523 109
Sum fordringer		1 655 537	1 153 748
Bankinnskudd, kontanter og lignende			
Kontanter og bankbeholdning		4 599 369	4 376 921
Sum bankinnskudd, kontanter og lignende		4 599 369	4 376 921
Sum omløpsmidler		11 596 682	9 226 216
SUM EIENDELER		13 052 122	10 906 731

BALANSE - EGENKAPITAL OG GJELD

Egenkapital



Balanse

Beløp i: NOK	Note	2024	2023
Innskutt egenkapital			
Aksjekapital	5	500 000	500 000
Overkurs		9 800	9 800
Sum innskutt egenkapital		509 800	509 800
Opptjent egenkapital			
Annen egenkapital	4	6 764 990	6 408 495
Sum opptjent egenkapital		6 764 990	6 408 495
Sum egenkapital		7 274 790	6 918 295
Gjeld			
Langsiktig gjeld			
Annen langsiktig gjeld			
Gjeld til kredittinstitusjoner		300 559	366 642
Sum annen langsiktig gjeld		300 559	366 642
Sum langsiktig gjeld		300 559	366 642
Kortsiktig gjeld			
Leverandørgjeld		1 640 434	1 020 886
Betalbar skatt		259 969	515 216
Skyldig offentlige avgifter		1 640 253	1 345 326
Utbytte		1 000 000	
Annen kortsiktig gjeld		936 118	740 367
Sum kortsiktig gjeld		5 476 773	3 621 794
Sum gjeld		5 777 333	3 988 436
SUM EGENKAPITAL OG GJELD		13 052 122	10 906 731



Brønnøysundregistrene

ÅRSREGNSKAP FOR REGNSKAPSÅRET 2024 - GENERELL INFORMASJON

Journalnummer: 2025 686550

Enheten

Organisasjonsnummer: 989 924 826
Organisasjonsform: Aksjeselskap
Foretaksnavn: PEISHUSET AS
Forretningsadresse: Brynsveien 140
1352 KOLSÅS

Regnskapsår

Årsregnskapets periode: 01.01.2024 - 31.12.2024

Konsern

Morselskap i konsern: Nei

Regnskapsregler

Regler for små foretak benyttet: Ja
Benyttet ved utarbeidelsen av
årsregnskapet til selskapet: Regnskapslovens alminnelige regler

Årsregnskapet fastsatt av kompetent organ

Bekreftet av representant for selskapet: Erik Amundsen
Dato for fastsettelse av årsregnskapet: 26.06.2025

Revisjon

Årsregnskapet er utarbeidet av ekstern
autorisert regnskapsfører: Ja
Ekstern autorisert regnskapsfører har i
løpet av regnskapsåret bistått ved den
løpende regnskapsføringen eller utført
andre tjenester for selskapet enn å
utarbeide årsregnskapet: Ja

Grunnlag for avgivelse

År 2024: Årsregnskap er elektronisk innlevert.
År 2023: Tall er hentet fra elektronisk innlevert årsregnskap fra 2024.

Det er ikke krav til at årsregnskapet m.v. som sendes til Regnskapsregisteret er undertegnet. Kontrollen på at dette er utført ligger hos revisor/enhetens øverste organ. Sikkerheten ivaretas ved at innsender har rolle/rettighet for innsending av årsregnskapet via Altinn, og ved at det bekreftes at årsregnskapet er fastsatt av kompetent organ.

Brønnøysundregistrene, 23.07.2025

Brønnøysundregistrene
Postadresse: Postboks 900, 8910 Brønnøysund
Telefon: 75 00 75 00
E-post: firmapost@brreg.no Internett: www.brreg.no
Organisasjonsnummer: 974 760 673



Organisasjonsnr: 989 924 826
PEISHUSET AS

RESULTATREGNSKAP

Beløp i: NOK	Note	2024	2023
RESULTATREGNSKAP			
Inntekter			
Salgsinntekt		28 076 163	30 357 733
Annen driftsinntekt		177 993	139 043
Sum inntekter		28 254 157	30 496 776
Kostnader			
Endring i beholdning av varer under tilvirkning og ferdig tilvirkede varer		279 891	
Varekostnad		15 910 535	18 414 953
Lønnskostnad	1	6 471 975	6 441 387
Avskrivning på varige driftsmidler	2	444 719	369 292
Annen driftskostnad		3 492 765	3 476 614
Sum kostnader		26 599 886	28 702 246
Driftsresultat		1 654 271	1 794 530
Finansinntekter og finanskostnader			
Annen renteinntekt		2 802	19 637
Annen finansinntekt		4 962	2 811
Sum finansinntekter		7 764	22 448
Annen rentekostnad		32 198	9 993
Annen finanskostnad		13 373	18 822
Sum finanskostnader		45 572	28 815
Netto finans		-37 807	-6 367
Resultat før skattekostnad		1 616 464	1 788 162
Skattekostnad på resultat	3	259 969	515 216
Årsresultat		1 356 495	1 272 946
Årsresultat etter minoritetsinteresser		1 356 495	1 272 946
Totalresultat		1 356 495	1 272 946
Overføringer og disponeringer			
Ordinært utbytte		1 000 000	
Overført annen egenkapital		356 495	1 272 946
Sum overføringer og disponeringer	4	1 356 495	1 272 946



Organisasjonsnr: 989 924 826
PEISHUSET AS

BALANSE

Beløp i: NOK Note 2024 2023

BALANSE - EIENDELER

Anleggsmidler Immaterielle eiendeler

Varige driftsmidler

Driftsløsøre, inventar,
kontormaskiner og lignende 2 1 328 907 1 554 626
Sum varige driftsmidler 1 328 907 1 554 626

Finansielle anleggsmidler

Investeringer i aksjer og
andeler 45 000 45 000
Andre fordringer 81 533 80 889
Sum finansielle
anleggsmidler 126 533 125 889

Sum anleggsmidler 1 455 440 1 680 515

Omløpsmidler

Varer

Sum varer 5 341 775 3 695 547

Fordringer

Kundefordringer 1 425 206 630 638
Andre fordringer 230 332 523 109
Sum fordringer 1 655 537 1 153 748

Bankinnskudd, kontanter og lignende

Kontanter og bankbeholdning 4 599 369 4 376 921
Sum bankinnskudd,
kontanter og lignende 4 599 369 4 376 921

Sum omløpsmidler 11 596 682 9 226 216

SUM EIENDELER 13 052 122 10 906 731

BALANSE - EGENKAPITAL OG GJELD

Egenkapital

Innskutt egenkapital

Aksjekapital 5 500 000 500 000
Overkurs 9 800 9 800
Sum innskutt egenkapital 509 800 509 800

Opptjent egenkapital

Annen egenkapital 4 6 764 990 6 408 495



Sum opptjent egenkapital	6 764 990	6 408 495
Sum egenkapital	7 274 790	6 918 295
Gjeld		
Langsiktig gjeld		
Annen langsiktig gjeld		
Gjeld til		
kredittinstitusjoner	300 559	366 642
Sum annen langsiktig gjeld	300 559	366 642
Sum langsiktig gjeld	300 559	366 642
Kortsiktig gjeld		
Leverandørgjeld	1 640 434	1 020 886
Betalbar skatt	259 969	515 216
Skyldig offentlige avgifter	1 640 253	1 345 326
Utbytte	1 000 000	
Annen kortsiktig gjeld	936 118	740 367
Sum kortsiktig gjeld	5 476 773	3 621 794
Sum gjeld	5 777 333	3 988 436
SUM EGENKAPITAL OG GJELD	13 052 122	10 906 731



Organisasjonsnr: 989 924 826
PEISHUSET AS

NOTEOPPLYSNINGER - SELSKAP - alle poster oppgitt i hele tall

Note

1

Antall årsverk i regnskapsåret
11.00

Sum Beløp

Balanseført verdi 31.12. Varige driftsmidler Immaterielle eiend.

Konsernregnskap

Morselskapet sitt navn

Forretningskontor for morselskapet

Begrunnelse for at datterselskap er utelatt fra konsolideringen

Samlet beløp - tilknyttet selskap Årets Fjorårets

Samlet beløp - foretak i samme konsern Årets Fjorårets

Samlet beløp - foretak i samme konsern Årets Fjorårets

Samlet beløp - felles kontrollert virksomhet Årets Fjorårets

Pantstillelse Beløp

Beholdning av egne aksjer Antall Pålydende Andel av aksjek.



NITSCHKE

NITSCHKE AS
Vollsveien 17B
Postboks 353, 1326 Lysaker
Telefon: +47 67 10 77 00
E-post: post@nitschke.no
Foretaksregisteret: NO 914 658 314 MVA
Medlemmer av Den norske Revisorforening
Independent member of GGI
www.nitschke.no

Til generalforsamlingen i Peishuset AS

UAVHENGIG REVISORS BERETNING

Uttalelse om revisjonen av årsregnskapet

Konklusjon

Vi har revidert årsregnskapet for Peishuset AS som viser et overskudd på kr 1 356 495. Årsregnskapet består av balanse per 31. desember 2024, resultatregnskap for regnskapsåret avsluttet per denne datoen og noter til årsregnskapet, herunder et sammendrag av viktige regnskapsprinsipper.

Etter vår mening

- oppfyller årsregnskapet gjeldende lovkrav, og
- gir årsregnskapet et rettviseende bilde av selskapets finansielle stilling per 31. desember 2024 og av dets resultat for regnskapsåret avsluttet per denne datoen i samsvar med regnskapslovens regler og god regnskapsskikk i Norge.

Grunnlag for konklusjonen

Vi har gjennomført revisjonen i samsvar med de internasjonale revisjonsstandardene International Standards on Auditing (ISA-ene). Våre oppgaver og plikter i henhold til disse standardene er beskrevet nedenfor under Revisors oppgaver og plikter ved revisjonen av årsregnskapet. Vi er uavhengige av selskapet slik det kreves i lov, forskrift og International Code of Ethics for Professional Accountants (inkludert internasjonale uavhengighetsstandarder) utstedt av the International Ethics Standards Board for Accountants (IESBA-reglene), og vi har overholdt våre øvrige etiske forpliktelser i samsvar med disse kravene. Innhentet revisjonsbevis er etter vår vurdering tilstrekkelig og hensiktsmessig som grunnlag for vår konklusjon.

Styrets og daglig ledersts ansvar for årsregnskapet

Styret (ledelsen) er ansvarlig for å utarbeide årsregnskapet og for at det gir et rettviseende bilde i samsvar med regnskapslovens regler og god regnskapsskikk i Norge. Ledelsen er også ansvarlig for slik intern kontroll som den finner nødvendig for å kunne utarbeide et årsregnskap som ikke inneholder vesentlig feilinformasjon, verken som følge av misligheter eller utilsiktede feil.

Ved utarbeidelsen av årsregnskapet må ledelsen ta standpunkt til selskapets evne til fortsatt drift og opplyse om forhold av betydning for fortsatt drift. Forutsetningen om fortsatt drift skal legges til grunn for årsregnskapet så lenge det ikke er sannsynlig at virksomheten vil bli avviklet.



NITSCHKE

Revisors oppgaver og plikter ved revisjonen av årsregnskapet

Vårt mål er å oppnå betryggende sikkerhet for at årsregnskapet som helhet ikke inneholder vesentlig feilinformasjon, verken som følge av misligheter eller utilsiktede feil, og å avgi en revisjonsberetning som inneholder vår konklusjon. Betryggende sikkerhet er en høy grad av sikkerhet, men ingen garanti for at en revisjon utført i samsvar med ISA-ene, alltid vil avdekke vesentlig feilinformasjon som eksisterer. Feilinformasjon kan oppstå som følge av misligheter eller utilsiktede feil. Feilinformasjon blir vurdert som vesentlig dersom den enkeltvis eller samlet med rimelighet kan forventes å påvirke økonomiske beslutninger som brukerne foretar basert på årsregnskapet.

For videre beskrivelse av revisors oppgaver og plikter vises det til:
<https://revisorforeningen.no/revisjonsberetninger>

Lysaker, 26. juni 2025
NITSCHKE AS

Tor Egil Solli
statsautorisert revisor



Årsregnskap 2024 Peishuset AS

Resultatregnskap
Balanse
Noter til regnskapet

Org.nr.: 989 924 826



Peishuset AS

**Resultatregnskap for perioden
1. januar 2024 til 31. desember 2024**

	Note	2024	2023
Driftsinntekter			
Salgsinntekt		28 076 163	30 357 733
Annen driftsinntekt		177 993	139 043
Sum driftsinntekter		28 254 157	30 496 776
Driftskostnader			
Endring i beholdning av varer		279 891	0
Varekostnad		15 910 535	18 414 953
Lønnskostnad	1	6 471 975	6 441 387
Avskrivning på varige driftsmidler	2	444 719	369 292
Annen driftskostnad		3 492 765	3 476 614
Sum driftskostnader		26 599 886	28 702 246
Driftsresultat		1 654 271	1 794 530
Finansinntekter og finanskostnader			
Annen renteinntekt		2 802	19 637
Annen finansinntekt		4 962	2 811
Annen finanskostnad		13 373	18 822
Annen rentekostnad		32 198	9 993
Resultat av finansposter		(37 807)	(6 367)
Resultat før skattekostnad		1 616 464	1 788 162
Skattekostnad på resultat	3	259 969	515 216
Årsresultat		1 356 495	1 272 946
Overføringer			
Avsatt til utbytte		1 000 000	0
Overført annen egenkapital		356 495	1 272 946
Sum overføringer	4	1 356 495	1 272 946



Peishuset AS

Balanse pr. 31. desember 2024

Eiendeler

	Note	2024	2023
Anleggsmidler			
Varige driftsmidler			
Driftsløsøre, inventar, kontormaskiner og lignende	2	1 328 907	1 554 626
<i>Sum varige driftsmidler</i>		<u>1 328 907</u>	<u>1 554 626</u>
Investeringer i aksjer og andeler		45 000	45 000
Andre fordringer		81 533	80 889
<i>Sum finansielle anleggsmidler</i>		<u>126 533</u>	<u>125 889</u>
Sum anleggsmidler		1 455 440	1 680 515
Omløpsmidler			
Varer		5 341 775	3 695 547
Fordringer			
Kundefordringer		1 425 206	630 638
Andre fordringer		230 332	523 109
<i>Sum fordringer</i>		<u>1 655 537</u>	<u>1 153 748</u>
Kontanter og bankbeholdning		4 599 369	4 376 921
Sum omløpsmidler		11 596 682	9 226 216
Sum eiendeler		13 052 122	10 906 731




Peishuset AS


Balanse pr. 31. desember 2024


Egenkapital og gjeld

Egenkapital	Note	2024	2023
Innskutt egenkapital			
Aksjekapital			
Overkurs	5	500 000	500 000
<u>Sum innskutt egenkapital</u>		<u>9 800</u>	<u>9 800</u>
Opptjent egenkapital			
Annen egenkapital			
<u>Sum opptjent egenkapital</u>	4	<u>6 764 990</u>	<u>6 408 495</u>
Sum egenkapital		7 274 790	6 918 295
Gjeld			
Gjeld til kredittinstitusjoner		300 559	366 642
<u>Sum annen langsiktig gjeld</u>		<u>300 559</u>	<u>366 642</u>
Kortsiktig gjeld			
Leverandørgjeld			
Betalbar skatt		1 640 434	1 020 886
Skyldig offentlige avgifter		259 969	515 216
Avsatt utbytte		1 640 253	1 345 326
Annen kortsiktig gjeld		1 000 000	0
<u>Sum kortsiktig gjeld</u>		<u>936 118</u>	<u>740 367</u>
Sum gjeld		5 777 333	3 988 436
Sum egenkapital og gjeld		13 052 122	10 906 731


Kolsås, 26.06.2025
Simen Amundsen Messel
styreleder


Andreas Amundsen Messel
styremedlem


Erik Amundsen
styremedlem


Trond Jørgensen
daglig leder



Peishuset AS

Balanse pr. 31. desember 2024

Egenkapital og gjeld

	Note	2024	2023
Egenkapital			
Innskutt egenkapital			
Aksjekapital	5	500 000	500 000
Overkurs		9 800	9 800
<i>Sum innskutt egenkapital</i>		<i>509 800</i>	<i>509 800</i>
Opptjent egenkapital			
Annen egenkapital	4	6 764 990	6 408 495
<i>Sum opptjent egenkapital</i>		<i>6 764 990</i>	<i>6 408 495</i>
Sum egenkapital		7 274 790	6 918 295
Gjeld			
Gjeld til kredittinstitusjoner		300 559	366 642
<i>Sum annen langsiktig gjeld</i>		<i>300 559</i>	<i>366 642</i>
Kortsiktig gjeld			
Leverandørgjeld		1 640 434	1 020 886
Betalbar skatt		259 969	515 216
Skyldig offentlige avgifter		1 640 253	1 345 326
Avsatt utbytte		1 000 000	0
Annen kortsiktig gjeld		936 118	740 367
<i>Sum kortsiktig gjeld</i>		<i>5 476 773</i>	<i>3 621 794</i>
Sum gjeld		5 777 333	3 988 436
Sum egenkapital og gjeld		13 052 122	10 906 731

Kolsås, 26.06.2025

Simen Amundsen Messel
styreleder

Erik Amundsen
styremedlem

Andreas Amundsen Messel
styremedlem

Trond Jørgensen
daglig leder



Regnskapsprinsipper

Årsregnskapet er satt opp i samsvar med regnskapsloven og NRS 8 - God regnskapsskikk for små foretak.

Driftsinntekter

Inntektsføring ved salg av varer skjer på leveringstidspunktet. Tjenester inntektsføres etter hvert som de leveres.

Skatt

Skattekostnaden i resultatregnskapet omfatter både periodens betalbare skatt og endring i utsatt skatt. Utsatt skatt er beregnet med 22 % på grunnlag av de midlertidige forskjeller som eksisterer mellom regnskapsmessige og skattemessige verdier, samt ligningsmessig underskudd til fremføring ved utgangen av regnskapsåret. Skatteøkende og skattereduserende midlertidige forskjeller som reverserer eller kan reverseres i samme periode er utlignet og nettoført.

Klassifisering og vurdering av anleggsmidler

Anleggsmidler omfatter eiendeler bestemt til varig eie og bruk. Anleggsmidler er vurdert til anskaffelseskost. Varige driftsmidler balanseføres og avskrives over driftsmidlets økonomiske levetid. Avskrivningsperioden for fast eiendom anskaffet etter 2009 er dekomponert i en del som gjelder råbygget og en del som gjelder faste tekniske installasjoner. Varige driftsmidler nedskrives til gjenvinnbart beløp ved verdifall som forventes ikke å være forbigående. Gjenvinnbart beløp er det høyeste av netto salgsverdi og verdi i bruk. Verdi i bruk er nåverdi av fremtidige kontantstrømmer knyttet til eiendelen. Nedskrivningen reverseres når grunnlaget for nedskrivningen ikke lenger er til stede.

Klassifisering og vurdering av omløpsmidler

Omløpsmidler og kortsiktig gjeld omfatter normalt poster som forfaller til betaling innen ett år etter balansedagen, samt poster som knytter seg til varekretsløpet. Omløpsmidler vurderes til laveste verdi av anskaffelseskost og virkelig verdi.

Varer

Varer er vurdert til det laveste av anskaffelseskost og netto salgsverdi.

Fordringer

Kundefordringer og andre fordringer oppføres til pålydende etter fradrag for avsetning til forventet tap. Avsetning til tap gjøres på grunnlag av en individuell vurdering av de enkelte fordringene.

Pensjonsforpliktelser

Pensjonsforpliktelser finansiert over driften er beregnet og balanseført under avsetning for forpliktelser. Pensjonsordninger finansiert via sikrede ordninger er ikke balanseført. Pensjonspremien anses i disse tilfeller som pensjonskostnad og klassifiseres sammen med lønnskostnader.

Note 1 Lønnskostnader, antall ansatte, godtgjørelser, lån til ansatte m.m.

Lønnskostnader	2024	2023
Lønninger	5 603 399	5 587 497
Arbeidsgiveravgift	814 502	812 875
Pensjonskostnader	117 149	113 876
Andre ytelser	-63 074	-72 860
Sum	6 471 975	6 441 387

Gjennomsnittlig antall årsverk: 11

Ytelser til ledende personer	Daglig leder	
	2024	2023
Lønn	701 617	661 171
Pensjonsutgifter	13 108	12 947
Annen godtgjørelse	0	0

Pensjonsforpliktelser

Selskapet er pliktig til å ha tjenstepensjonsordning etter lov om obligatorisk tjenstepensjon. Selskapets pensjonsordninger tilfredsstiller kravene i denne lov.



Note 2 Anleggsmidler

	Driftsløsøre, inventar ol.	Biler	Sum
Anskaffelseskost pr. 01.01.24	14 400	2 687 899	2 702 299
Tilgang kjøpte driftsmidler		219 000	219 000
Anskaffelseskost 31.12.24	14 400	2 906 899	2 921 299
Akkumulerte avskrivninger 31.12.24	14 400	1 577 992	1 592 392
Bokført verdi 31.12.24	0	1 328 907	1 328 907
Årets ordinære avskrivninger		444 719	444 719
Økonomisk levetid	5 år	5 år	

Note 3 Skatt

Årets skattekostnad	2024	2023
Resultatført skatt på ordinært resultat:		
Betalbar skatt	259 969	515 216
Endring i utsatt skattefordel	0	0
Skattekostnad ordinært resultat	259 969	515 216
Skattepliktig inntekt:		
Ordinært resultat før skatt	1 616 464	1 788 162
Permanente forskjeller	8 848	21 830
Endring i midlertidige forskjeller	-443 635	531 898
Skattepliktig inntekt	1 181 677	2 341 891
Betalbar skatt i balansen:		
Betalbar skatt på årets resultat	259 969	515 216
Sum betalbar skatt i balansen	259 969	515 216

Skatteeffekten av midlertidige forskjeller som har gitt opphav til utsatt skatt og utsatte skattefordeler, spesifisert på typer av midlertidige forskjeller

	2024	2023	Endring
Varige driftsmidler	-3 933	43 335	47 268
Varebeholdning	-278 004	-791 917	-513 913
Fordringer	-23 010	0	23 010
Sum	-304 947	-748 582	-443 635
Inngår ikke i beregningen av utsatt skatt	304 947	748 582	443 635
Utsatt skattefordel (22 %)	0	0	0

I henhold til God regnskapsskikk for små foretak balanseføres ikke utsatt skattefordel.



Note 4 Egenkapital

	Aksjekapital	Overkurs	Annen egenkapital	Sum egenkapital
Pr. 31.12.2023	500 000	9 800	6 408 495	6 918 295
Årets resultat			1 356 495	1 356 495
Avsatt utbytte			-1 000 000	-1 000 000
Pr 31.12.2024	500 000	9 800	6 764 990	7 274 790

Note 5 Aksjonærer

Aksjekapitalen i Peishuset AS pr. 31.12.2024 består av følgende aksjeklasser:

	Antall	Pålydende	Bokført
A-aksjer	6	100,0	600
B-aksjer	4 994	100,0	499 400
Sum	5 000		500 000

Eierstruktur

De største aksjonærene i % pr. 31.12.2024 var:

	A-aksjer	B-aksjer	Sum	Eierandel	Stemmeandel
Imi Holding AS		2,497	2,497	49.9	49.9
Persefone AS		2,497	2,497	49.9	49.9
Sum > 1% eierandel		4,994	4,994	99.9	99.9
Sum øvrige	6		6	0.1	0.1
Totalt antall aksjer	6	4,994	5,000	100.0	100.0

Aksjer og opsjoner eiet av medlemmer i styret og daglig leder:

Navn	Verv	A-aksjer	B-aksjer	Sum
Erik Amundsen	styremedlem	6	0	6
Simen Amundsen Messel	styreleder	0	2 497	2 497
Andreas Amundsen Messel	styremedlem	0	2 497	2 497
Totalt antall aksjer		6	4 994	5 000

Imi Holding AS eies 100% av Simen Amundsen Messel. Persefone AS eies 100% av Andreas Amundsen Messel.