



ÅRSREGNSKAPET FOR REGNSKAPSÅRET 2020 - GENERELL INFORMASJON

Enheten

Organisasjonsnummer: 990 004 056
Organisasjonsform: Partrederi
Foretaksnavn: PARTREDERIET CLIPPER SIRIUS DA
Forretningsadresse: Strandkaien 36
4005 STAVANGER

Regnskapsår

Årsregnskapets periode: 01.01.2020 - 31.12.2020

Konsern

Morselskap i konsern: Nei

Regnskapsregler

Regler for små foretak benyttet: Nei
Benyttet ved utarbeidelsen av årsregnskapet til selskapet: Regnskapslovens alminnelige regler

Årsregnskapet fastsatt av kompetent organ

Bekreftet av representant for selskapet: Astrid Oma Kristiansen
Dato for fastsettelse av årsregnskapet: 12.05.2021

Grunnlag for avgivelse

År 2020: Årsregnskapet er elektronisk innlevert
År 2019: Tall er hentet fra elektronisk innlevert årsregnskap fra 2020

Det er ikke krav til at årsregnskapet m.v. som sendes til Regnskapsregisteret er undertegnet. Kontrollen på at dette er utført ligger hos revisor/enhetens øverste organ. Sikkerheten ivaretas ved at innsender har rolle/rettighet for innsending av årsregnskapet via Altinn, og ved at det bekreftes at årsregnskapet er fastsatt av kompetent organ.

Brønnøysundregistrene, 22.06.2022



Resultatregnskap

Beløp i: NOK	Note	2020	2019
RESULTATREGNSKAP			
Inntekter			
Fraktinntekter		308 963 156	233 625 452
Reiseavhengige kostnader		-7 564 477	-5 543 554
Annen driftsinntekt		175 602	
Sum inntekter		301 574 281	228 081 898
Kostnader			
Skipsrelaterte driftskostnader		38 671 504	34 229 784
Mannskapskostnader		49 041 911	43 948 913
Ordinære avskrivinger inkl periodisk vedlikehold		70 543 851	62 588 362
Annen driftskostnad		4 234 859	4 500 128
Sum kostnader		162 492 125	145 267 187
Driftsresultat		139 082 156	82 814 711
Finansinntekter og finanskostnader			
Annen renteinntekt		58 146	704 081
Annen finansinntekt			3 789 160
Sum finansinntekter		58 146	4 493 240
Rentekostnad til foretak i samme konsern		1 052 563	631 487
Annen rentekostnad		38 750 934	58 081 408
Netto agio/disagio		-25 475 200	12 564 946
Annen finanskostnad		13 765 314	834 187
Sum finanskostnader		28 093 611	72 112 028
Netto finans		-28 035 465	-67 618 788
Ordinært resultat før skattekostnad		111 046 691	15 195 923
Ordinært resultat etter skattekostnad		111 046 691	15 195 923
Årsresultat		111 046 691	15 195 923
Årsresultat etter minoritetsinteresser		111 046 691	15 195 923



Resultatregnskap

Beløp i: NOK	Note	2020	2019
Totalresultat		111 046 691	15 195 923
Overføringer og disponeringer			
Overført fra annen egenkapital		111 046 691	15 195 923
Sum overføringer og disponeringer		111 046 691	15 195 923



Balanse

Beløp i: NOK	Note	2020	2019
BALANSE - EIENDELER			
Anleggsmidler			
Immaterielle eiendeler			
Varige driftsmidler			
Skip og flytende installasjoner		1 561 910 035	1 560 237 890
Periodisk vedlikehold		20 250 719	30 696 431
Sum varige driftsmidler		1 582 160 754	1 590 934 321
Sum anleggsmidler		1 582 160 754	1 590 934 321
Omløpsmidler			
Varer			
Bunkers / smøreolje etc		7 937 160	2 921 284
Sum varer		7 937 160	2 921 284
Fordringer			
Kundefordringer			7 670 134
Andre kortsiktige fordringer		2 795 802	3 351 712
Sum fordringer		2 795 802	11 021 846
Bankinnskudd, kontanter og lignende			
Bankinnskudd, kontanter o.l.		34 525 702	27 207 577
Sum bankinnskudd, kontanter og lignende		34 525 702	27 207 577
Sum omløpsmidler		45 258 664	41 150 707
SUM EIENDELER		1 627 419 418	1 632 085 028
BALANSE - EGENKAPITAL OG GJELD			
Egenkapital			
Innskutt egenkapital			
Innbetalt kapital		282 721 503	282 721 503
Sum innskutt egenkapital		282 721 503	282 721 503



Balanse

Beløp i: NOK	Note	2020	2019
Opptjent egenkapital			
Udekket tap		136 698 465	25 651 774
Sum opptjent egenkapital		136 698 465	25 651 774
Sum egenkapital		419 419 968	308 373 277
Gjeld			
Langsiktig gjeld			
Annen langsiktig gjeld			
Gjeld til kredittinstitusjoner		996 458 314	1 153 738 713
Langsiktig konserngjeld		45 776 255	13 207 097
Øvrig langsiktig gjeld		9 160 540	
Sum annen langsiktig gjeld		1 051 395 108	1 166 945 810
Sum langsiktig gjeld		1 051 395 108	1 166 945 810
Kortsiktig gjeld			
Gjeld til kredittinstitusjoner		124 732 414	128 353 376
Leverandørgjeld		6 352 019	1 105 282
Kortsiktig konserngjeld		5 491 440	1 222 704
Annen kortsiktig gjeld		20 028 469	26 084 578
Sum kortsiktig gjeld		156 604 342	156 765 941
Sum gjeld		1 207 999 450	1 323 711 751
SUM EGENKAPITAL OG GJELD		1 627 419 418	1 632 085 028



Admincontrol

List of Signatures Page 1/1

Partrederiet Clipper Sirius DA Aarsregnskap 2020.pdf

Name	Method	Signed at
Yasuhiro Oka	One-Time-Password	2021-04-26 10:20 GMT+02
Satoru Ogawa	One-Time-Password	2021-04-26 06:14 GMT+02
Hatleskog, John	BANKID	2021-04-16 10:38 GMT+02
Endresen, Edvin	BANKID	2021-04-12 13:45 GMT+02
Steensland-Brun, Michael	BANKID_MOBILE	2021-04-12 13:39 GMT+02



This file is sealed with a digital signature. The seal is a guarantee for the authenticity of the document.
External reference: 7F41D7DA143446FF91749F4FB61BB5AB

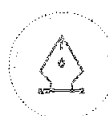


PARTREDERIET CLIPPER SIRIUS DA

ÅRSREGNSKAP 2020



DISPONENT



This file is sealed with a digital signature.
The seal is a guarantee for the authenticity
of the document.

Document ID:
7F41D7DA14346FF91749F4FB61BB5AB



**STYRETS ÅRSBERETNING 2020/
THE BOARD OF DIRECTORS REPORT 2020
PARTREDERIET CLIPPER SIRIUS DA**

Partrederiet Clipper Sirius DA ble stiftet 19.mai 2006. Selskapet har 3 partredere pr 31.12.2020. Se note 9 i vedlagt regnskap. Selskapet har kontorsted i Stavanger.

Partrederiet Clipper Sirius DA was established 19th May 2006. As per 31st December 2020, there are three partners, see note 9 in the enclosed accounts. The company's registered address is Stavanger.

Selskapet eier:

The company owns:

Skip/Ship	CBM	Byggeår/Year built	Verft/Yard
LPG/C "Clipper Sirius	75 000	11.06.2008	Hyundai Heavy Industries
LPG/C "Clipper Freeport"	78 700	31.05.2017	Hyundai Heavy Industries
LPG/C "Clipper Vanguard"	78 700	31.08.2017	Hyundai Heavy Industries

Skipene er registrert i NIS med Stavanger som hjemsted

The vessels are registered in NIS with Stavanger as home port.

Solvang ASA er disponentselskap for partrederiet.

Solvang ASA is the managing owner for the partnership.

Årsresultatet viste et overskudd på NOK 111 046 691 etter avskrivninger på skip og periodisk vedlikehold på NOK 70,5 mill. Kontantstrømmen fra operasjonelle aktiviteter utgjorde NOK 173,5 mill. Hovedforskjellen mellom driftsresultat og kontantstrøm fra operasjonelle aktiviteter skyldes avskrivninger og tidsavgrensninger. Regnskapet er avgitt under forutsetning om fortsatt drift, da det etter styrets mening ikke er forhold som tilsier noe annet. Etter styrets oppfatning gir regnskapet en rettvise oversikt over resultatet i året og selskapets stilling ved årsskiftet. Det har ikke inntruffet forhold av vesentlig betydning for balanse og resultat etter regnskapsårets slutt.

The net result for the year was a profit of NOK 111,046,691 after depreciation and periodic maintenance of NOK 70.5 million. Net cash flow from operating activities amounted to NOK 173.5 million. The main difference between operating profit and cash flow from operating activities is due to depreciation and cutoffs. The annual accounts are based on the going concern assumption. It is the opinion of the Board of Directors, that the accounts provide an accurate description of the company's position at year end. No significant issues that had any impact to the balance sheet or income statement occurred after the year end statements.

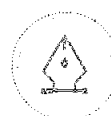
Selskapets drift har forløpt som normalt, og i henhold til plan. De sentrale risikoene knyttet til driften er markedsrisiko, teknisk risiko og operasjonell risiko. Fraktinntektene fastsettes i et marked med konkurranse. Tilbud og etterspørsel vil til en hver tid være bestemmende for selskapets inntekter. Markedet og utsiktene fremover er beskrevet i siste avsnitt. Skipet må være i en teknisk stand slik at det kan levere last for befraakter i.h.t. inngåtte fraktavtaler, og det må opereres på en for befraakter og myndigheter akseptabel måte. Skipet har dokumenterte prosedyrer og arbeidsbeskrivelser for å ivareta sikkerhet og kvalitet i alle arbeidsoppgaver vedrørende driften av skipet. Skipet har kasko, tidstapforsikringer og ansvarsforsikringer for å ivareta den økonomiske risikoen i forbindelse med skadesituasjoner.

The company's operation has been normal and according to plan during the year. The main risks related to operations are market risk, technical risk and operational risk. The revenue from operations was earned in the market with free competition, while supply and demand, at any point in time, will influence the company's earnings. The market and outlook are described in the last paragraph. The ship need to be in a condition allowing it to deliver cargo for the charterers according to charter-parties, and it need to operate within the charterers standards and government rules. The ship has procedures that ensure quality and safe operation of the ship. The ship has insurance coverage for hull & machinery, P&I and Loss of Hire in order to minimize the financial risks related to accidents and break downs.

Selskapet har ingen egne ansatte. Skipsbesetningen er ansatt i Solvang Maritime AS og Solvang Philippines

The company has no employees. The crew is employed by Solvang Maritime AS and Solvang Philippines Inc.

2



This file is sealed with a digital signature. The seal is a guarantee for the authenticity of the document.

Document ID:
7F41D7DA14346FF91749F4FB61BB5AB



Inc. Alle styrets medlemmer er menn.

All board members are men.

Selskapet driver ingen forsknings- og utviklingsaktiviteter.

The company has no research- or development activity.

Selskapet forurensrer ikke det ytre miljø utover det som er vanlig for virksomheten selskapet driver. Disponenten har som policy å holde sine skip i god teknisk stand. Det legges vekt på at de til enhver tid gjeldende miljømessige krav til driften av skipet blir oppfulgt. Utslipp fra skipet begrenser seg til eksos fra maskin og mindre kvantum utslipp av gass fra lastetankene i forbindelse med skifte av lastetype. Utslipet går til luft og søkes gjennom godt vedlikehold å reduseres til et lavest mulig nivå. I desember 2019 ble det installert eksosgass rensesystem (scrubber) på «Clipper Freeport» og «Clipper Vanguard» for å redusere utslippene av SOx og andre partikler.

The company does not pollute the environment beyond what is normal for this type of activity. It is the company's policy to keep the vessel well maintained. It is ensured that the environmental requirements related to ship operation are met at all times. Emissions from the ship are limited to exhaust from engines and minor emission of gas in connection with change of cargo grade on board. It is a policy and target to reduce emissions into the atmosphere to a minimum through good maintenance policy. In December 2019 exhaust gas cleaning system (scrubber) were installed on "Clipper Freeport" and "Clipper Vanguard" to reduce SOx and other particle emissions.

Finansiell markedsrisiko: Selskapets virksomhet er i hovedsak USD-basert. Inntektene er hovedsakelig i USD. Videre er markedsverdien av skipet, og dermed størstedelen av aktiva priset i USD. Det samme gjelder finansieringen av skipene. Valutaeksponeringen er dermed realøkonomisk begrenset og risikoen akseptabel. Selskapets gjeld prises etter flytende LIBOR rente. I enkelte situasjoner velger selskapet å binde renten for kortere eller lenger perioder. En aktiv håndtering av renteksponeringen, gjør at risikoen ved en eventuell endring i rentenivået er begrenset for selskapet.

Risk related to financial issues: The company's operations are mainly USD related. Nearly all earnings are received in USD. The market value of the ship and thereby the majority of the assets, are measured in USD. Same apply to the financing of the vessel. This implies that the currency risk is limited and the risk acceptable. The company's debt is priced at floating LIBOR. From time to time the company may decide to fix the interest rate exposure for shorter or longer periods. A proactive approach to interest rate exposure implies that the risk resulting from an increase in the interest rate level is limited for the company.

Kredittrisiko: Markedet for frakt av gass er relativt lite, og selskapets kunder er olje- og kjemiselskaper med god betalingshistorikk. Kredittrisikoen anses derfor å være akseptabel.

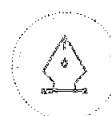
Credit risk: The market for freight of gas is relatively small, and the company's customers are oil and chemical companies with a good settlement record. Credit risk is for that reason considered acceptable.

LPG/C «Clipper Sirius» var på tidscerteparti ut 2020. Skipet er nå i spot markedet. «Clipper Freeport» og «Clipper Vanguard» gikk ved levering i 2017 inn på 10 års tidscerteparti til 2027.

LPG/C "Clipper Sirius" was on time charter till end of 2020. The vessel is now trading in the spot market. "Clipper Freeport" and "Clipper Vanguard" were at completion in 2017 delivered on 10 year time charter till 2027.

COVID-19 pandemien har så langt hatt liten økonomiske effekter da skipene har vært på kontrakter med fast rate og skipene har seilt i hele 2020. Likefullt har pandemien medført praktiske utfordringer i forhold til mannskapsskifter og forsyning av skipene med reservedeler og forbruksvarer.

The COVID-19 pandemic has so far had a minor economic impact on our operation as the ships have been on fixed-rate contracts and have been trading the whole of 2020. However, the pandemic has had operational consequences as crew changes and supplying the vessels with spare parts and stores have been challenging.





Stavanger, 24 mars 2021

.....
John Hatleskog
Styreleder/Chairman
(elektronisk signert)

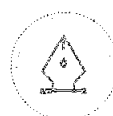
.....
Yasuhiro Oka
(elektronisk signert)

.....
Michael Steensland Brun
(elektronisk signert)

.....
Satoru Ogawa
(elektronisk signert)

.....
Edvin Endresen
(elektronisk signert)

4



This file is sealed with a digital signature.
The seal is a guarantee for the authenticity
of the document.

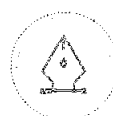
Document ID:
7F41D7DA14346FF91749F4FB61BB5AB



PARTREDERIET CLIPPER SIRIUS DA ÅRSREGNSKAP 2020

Resultatregnskap

	Note	01.01 - 31.12	
		2020	2019
Fraktinntekter		309 138 758	232 615 127
Reiseavhengige kostnader		-7 564 477	-4 533 228
Sum driftsinntekter		301 574 281	228 081 899
Mannskapskostnader	2	49 041 911	43 948 913
Skipsrelaterte driftskostnader		38 671 504	34 229 784
Ordinære avskrivninger inkl periodisk vedlikehold	6	70 543 851	62 588 362
Annen driftskostnad	2	4 234 859	4 500 128
Sum driftskostnader		162 492 125	145 267 187
Driftsresultat		139 082 156	82 814 712
Finansinntekter og finanskostnader			
Renteinntekter		58 146	704 081
Agio / disagio	4	25 475 200	-12 564 946
Annen finansinntekt	4	0	3 789 160
Rentekostnad til foretak i samme konsern		-1 052 563	-631 487
Rentekostnader		-38 440 350	-58 081 408
Annen finanskostnad	4	-14 075 898	-834 187
Resultat av finansposter		-28 035 465	-67 618 787
Årsresultat		111 046 691	15 195 925



This file is sealed with a digital signature.
The seal is a guarantee for the authenticity
of the document.

Document ID:
7F41D7DA143446FF91749F4FB61BB5AB



PARTREDERIET CLIPPER SIRIUS DA ÅRSREGNSKAP 2020

Balanse

	Note	31.12.2020	31.12.2019
EIENDELER			
<i>Anleggsmidler</i>			
Varige driftsmidler			
Skip	6	1 561 910 035	1 560 237 890
Periodisk vedlikehold	6	20 250 719	30 696 431
Sum varige driftsmidler		1 582 160 754	1 590 934 321
<i>Omløpsmidler</i>			
Bunkers / smøreolje etc		7 937 160	2 921 284
Fordringer			
Kundefordringer		0	7 670 134
Andre fordringer	8	2 795 802	3 351 712
Sum fordringer		2 795 802	11 021 846
Bankinnskudd, kontanter og lignende		34 525 702	27 207 577
Sum omløpsmidler		45 258 664	41 150 707
SUM EIENDELER		1 627 419 418	1 632 085 028
EGENKAPITAL OG GJELD			
<i>Egenkapital</i>			
Innskutt egenkapital			
Innbetalt kapital	9	282 721 502	282 721 502
Opptjent egenkapital			
Annen egenkapital	9	136 698 467	25 651 776
Sum egenkapital	9	419 419 967	308 373 277
<i>Gjeld</i>			
Langsiktig gjeld			
Langsiktige lån til nærstående	8	45 776 255	13 207 097
Gjeld til kredittinstitusjoner	4,5	996 458 314	1 153 738 713
Øvrig langsiktig gjeld	4	9 160 540	0
Sum langsiktig gjeld		1 051 395 109	1 166 945 810
Kortsiktig gjeld			
Leverandørgjeld		6 352 019	1 105 282
Kortsiktig gjeld konsernselskap	8	5 491 440	1 222 704
1. års avdrag pantegjeld	4,5	124 732 414	128 353 376
Annen kortsiktig gjeld	8	20 028 469	26 084 579
Sum kortsiktig gjeld		156 604 342	156 765 941
Sum gjeld		1 207 999 451	1 323 711 751
SUM EGENKAPITAL OG GJELD		1 627 419 418	1 632 085 028

Stavanger, 24. mars 2020

John Hatleskog
Styreleder
(elektronisk signert)

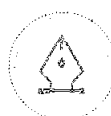
Michael Steensland Brun
(elektronisk signert)

Edvin Endresen
(elektronisk signert)

Yasuhiro Oka
(elektronisk signert)

Satoru Ogawa
(elektronisk signert)

6



This file is sealed with a digital signature.
The seal is a guarantee for the authenticity
of the document.

Document ID:
7F41D7DA143446FF91749F4FB61BB5AB



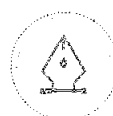
PARTREDERIET CLIPPER SIRIUS DA

ÅRSREGNSKAP 2020

Kontantstrømoppstilling

	01.01 - 31.12	
	2020	2019
Kontantstrømmer fra operasjonelle aktiviteter		
Resultat før skattekostnad	111 046 691	15 195 925
Ordinære avskrivninger inkl. periodisk vedlikehold	70 543 851	62 588 362
Endring i varel., kundeford. og leverandørgjeld	7 900 995	-1 268 386
Endring i andre tidsavgrensningsposter	7 929 077	-8 038 664
Effekt av valutakursendringer	-23 969 208	14 475 642
Netto kontantstrøm fra operasjonelle aktiviteter	173 451 406	82 952 879
Kontantstrømmer fra investeringsaktiviteter		
Utbetalinger ved kjøp av varige driftsmidler	-61 770 286	-63 675 622
Netto kontantstrøm fra investeringsaktiviteter	-61 770 286	-63 675 622
Kontantstrømmer fra finansieringsaktiviteter		
Innbetaling ved opptak av annen gjeld (korts./langs.)	32 569 158	763 870
Betaling av avdrag pantegjeld	-136 932 153	-47 383 196
Inn-/utbetalinger av egenkapital	0	25 486 520
Netto kontantstrøm fra finansieringsaktiviteter	-104 362 995	-21 132 806
Netto endring i kontanter og kontantekvivalenter	7 318 125	-1 855 549
Kontanter og kontantekvivalenter 01.01	27 207 577	29 063 126
Kontanter og kontantekvivalenter 31.12	34 525 702	27 207 577

7



This file is sealed with a digital signature.
The seal is a guarantee for the authenticity
of the document.

Document ID:
7F41D7DA143446FF91749F4FB61BB5AB



PARTREDERIET CLIPPER SIRIUS DA ÅRSREGNSKAP 2020

Noter

Note 1 Regnskapsprinsipper

Årsregnskapet består av resultatregnskap, balanse, kontantstrømoppstilling og noteopplysninger og er avlagt i samsvar med sjølov, regnskapslov og god regnskapsskikk i Norge gjeldende pr. 31.12.2020.

Årsregnskapet er basert på de grunnleggende prinsipper for regnskapsførsel, og klassifiseringen av eiendeler og gjeld følger regnskapslovens definisjoner. Ved anvendelse av regnskapsprinsipper og presentasjon av transaksjoner og andre forhold, legges det vekt på økonomiske realiteter, ikke bare juridisk form. Betingede tap som er sannsynlige og kvantifiserbare, kostnadsføres.

Generelle prinsipper

Eiendeler bestemt til varig eie eller bruk er klassifisert som anleggsmidler. Andre eiendeler er klassifisert som omløpsmidler. Fordringer som skal tilbakebetales innen ett år klassifiseres som omløpsmidler. Tilsvarende prinsipp er benyttet for gjeldsposter.

Årsregnskapet er basert på de grunnleggende prinsipper om historisk kost, sammenlignbarhet, fortsatt drift, kongruens og forsiktighet. Transaksjoner regnskapsføres til verdien av vederlaget på transaksjonstidspunktet. Inntekter resultatføres når de er opptjent og kostnader sammenstilles med opptjente inntekter.

Anleggsmidler vurderes til anskaffelseskost med nedskrivning til virkelig verdi når verdifallet ikke forventes å være forbigående. Anleggsmidler med begrenset økonomisk levetid avskrives planmessig.

Omløpsmidler vurderes til laveste av anskaffelseskost og virkelig verdi. Kortsiktig gjeld balanseføres til nominelt beløp på etableringstidspunktet.

Enkelte poster er i samsvar med regnskapsloven vurdert etter spesielle vurderingsregler. Det redegjøres nærmere for disse nedenfor.

Varige driftsmidler

Varige driftsmidler føres i balansen til anskaffelseskost, fratrukket akkumulerte av- og nedskrivninger. Dersom den virkelige verdien av et driftsmiddel er lavere enn bokført verdi, og dette skyldes årsaker som ikke antas å være forbigående, skrives driftsmidlet ned til virkelig verdi. Avskrivbart beløp er fastsatt etter at utraneringsverdi er trukket fra. Utrangeringsverdien settes til markedsverdien av skip solgt som skrap, med fratrukket av antatte avhendelseskostnader. Avskrivninger beregnes lineært og fordeles over antatt økonomisk levetid. Utgifter forbundet med normalt vedlikehold og reparasjoner blir løpende kostnadsført. Utgifter ved større utskiftninger og fornyelser som øker driftsmidlenes levetid vesentlig, aktiveres.

Vedlikehold

Periodisk vedlikehold balanseføres og kostnadsføres over perioden frem til neste periodiske vedlikehold. Ved kjøp av skip balanseføres en andel av kostpris tilsvarende som periodisk vedlikehold. Faktiske utgifter til løpende vedlikehold belastes driftsresultatet når vedlikehold finner sted. Ved havarier kostnadsføres egenandelen på skadetidspunktet. Utgifter som inngår i havarikravet aktiveres.

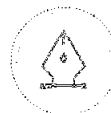
Fraktinntekter

Kostnader relatert til skipets reiser periodiseres ut fra det antall dager reisen varer før og etter årsskiftet. Fraktinntekter og demurrage periodiseres i samsvar med periodisering gjort i samseilingsavregning eller t/c hyre avregningen og iht. god regnskapsskikk.

Reiseavhengige kostnader

I enkelte tilfeller tar selskapet selv ansvar for håndteringen av de reiseavhengige kostnadene slik som bunkers, havnekostnader etc. Disse presenteres da sammen med inntekter for å gi en riktigere og mer sammenlignbar presentasjon av inntektene da øvrige fraktinntekter som mottas er netto TC inntekt etter at reiseavhengige kostnader er trukket fra.

8



This file is sealed with a digital signature.
The seal is a guarantee for the authenticity
of the document.

Document ID:
7F41D7DA14346FF91749F4FB61BB5AB



PARTREDERIET CLIPPER SIRIUS DA ÅRSREGNSKAP 2020

Noter

--

Fordringer

Kundefordringer og andre fordringer oppføres til pålydende med fradrag for forventede tap. Avsetningen til tap gjøres på grunnlag av en individuell vurdering av de enkelte fordringene.

Bunkers og andre beholdninger

Beholdninger er verdsatt til laveste verdi av anskaffelseskost og netto realiserbar verdi. Anskaffelseskost er vurdert til kost etter FIFO-prinsippet. Det er gjort fradrag for eventuell ukurans. Netto realiserbar verdi er estimert salgspris fratrukket salgsomkostninger.

Valuta

Transaksjoner i utenlandsk valuta bokføres til transaksjonsdagens kurs.

Pr 31.12 blir alle pengeposter i utenlandsk valuta kursjustert og oppført til balansedagens kurs.

Swap kontrakter

Selskapets Swap kontrakter regnskapsføres til laveste verdi av anskaffelse og virkelig verdi. Virkelig verdi er fastsatt iht verdier som er kjente i markedet på balansedagen. I vårt tilfelle er virkelig verdi innhentet fra banken selv. Urealisert gevinst/tap resultatføres sammen med finansposter.

Finanskostnader

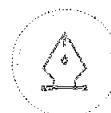
Ved opptak av nye pantelån kostnadsføres etableringsgebyrer og andre kostnader relatert til låneopptaket i sin helhet ved opptak av lånet.

Skatt

Selskapet er ikke eget skattesubjekt og deltakerne vil i sine regnskaper hensynta betalbar skatt og utsatt skatt knyttet til andelen. Det beregnes imidlertid full skatteeffekt for den enkelte deltaker i note til regnskapet. Selskapet tilfredsstiller ellers kravene for å komme inn under rederibeskatningen. Deltakerne har derfor mulighet for å komme inn under denne ordningen dersom de finner dette ønskelig.

Kontantstrømoppstilling

Kontantstrømoppstillingen er utarbeidet etter den indirekte metoden. Kontanter og kontantekvivalenter omfatter kontanter og bankinnskudd.



This file is sealed with a digital signature.
The seal is a guarantee for the authenticity
of the document.

Document ID:
7F41D7DA143446FF91749F4FB61BB5AB



PARTREDERIET CLIPPER SIRIUS DA ÅRSREGNSKAP 2020

Noter



Note 2 - Mannskapskostnader / Godtgjørelser etc.

	2020	2019
Hyrer	37 921 398	35 481 458
Arbeidsgiveravgift	432 454	408 405
Pensjonskostnader	2 234 700	1 177 897
Andre mannskapsrelaterte kostnader	8 453 359	6 881 153
Sum mannskapskostnader	49 041 911	43 948 913

Selskapet har ingen ansatte, og benytter Solvang ASA som disponent

Det er ikke utbetalt godtgjørelse til styret i 2020.

Revisor

Honorar til revisor utgjør følgende:

	2020	2019
Lovpålagt revisjon	61 204	57 763
Andre tjenester utenfor revisjon	0	47 365
Sum	61 204	105 128

Note 3 - Fordringer med forfall senere enn ett år

Selskapet har ingen fordringer som forfaller til betaling senere enn ett år etter balansedagen.

Note 4 - Langsiktig lån

Selskapets pantelån utgjør USD 131 millioner per 31.12. Årets urealiserte agio utgjør NOK 32,5 mill.

Siste avdrag forfaller til betaling i mai 2022 med tillegg av ballong på USD 107,8 mill i august 2022.

Selskapet har ingen gjeld som forfaller til betaling mer enn 5 år etter balansedagen.

Lånet prises til flytende LIBOR + margin. Kurs NOK/USD pr 31.12. er 8,5326

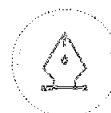
24.06.2016 ble det inngått en rente swap for USD 50 mill frem til 31.05.2022. Swapen bytter 3-måneders LIBOR med fast rente 1,25% + margin i hele avtalens løpetid. Swap-avtalen hadde oppstart 30.05.2017.

Virkelig verdi av Swap-avtalene pr 31.12 er NOK -6,5 mill.

03.03.2020 ble det inngått en rente swap for USD 25 mill frem til 30.08.2022. Swapen bytter 3-måneders LIBOR + margin med fast rente 0,938% i hele avtalens løpetid. Swap avtalen hadde oppstart 05.03.2020.

Virkelig verdi av Swap-avtalene pr 31.12 er NOK -2,7 mill.

Resultat på renteswapene i 2020 er et tap på NOK 13,7 mill.





PARTREDERIET CLIPPER SIRIUS DA

ÅRSREGNSKAP 2020

Noter

Note 5 - Garantipliktelser, bundne midler mm

	2020	2019
<i>Balansført gjeld som er sikret ved pant ol.</i>		
Langsiktig del av pantegjeld	996 458 314	1 153 738 713
Kortsiktig del av pantegjeld	124 732 414	128 353 376
Sum	1 121 190 728	1 282 092 089
<i>Balansført verdi av eiendeler stilt som sikkerhet:</i>		
Skip	1 561 910 035	1 560 237 890
Bankinnskudd	34 525 702	27 207 577
Beholdninger	7 937 160	2 921 284
Fordringer	2 795 802	11 021 846
Sum	1 607 168 699	1 601 388 597

Note 6 - Skip / Periodisk vedlikehold

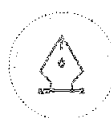
	Skip	Periodisk vedlikehold	2020	2019
Anskaffelseskost 01.01	1 849 310 288	22 946 879	1 872 257 167	1 808 581 547
Avsatt periodisk vedlikehold ved levering	-28 354 900	28 354 900	0	0
Årets avgang / tilgang	61 770 284		61 770 284	63 675 620
Anskaffelseskost 31.12	1 882 725 672	51 301 779	1 934 027 451	1 872 257 167
Akkumulerte ordinære avskrivninger 01.01	260 717 499	20 605 348	281 322 847	218 734 485
Årets av- og nedskrivninger	60 098 139	10 445 712	70 543 851	62 588 362
Akkumulerte av- og nedskrivninger 31.12	320 815 638	31 051 060	351 866 698	281 322 847
Balansført verdi pr. 31.12	1 561 910 035	20 250 719	1 582 160 754	1 590 934 321
Økonomisk levetid skip	30 år	-	30 år	30 år
Avskrivningsplan	Lineær	Lineær	Lineær	Lineær
Gjenværende levetid skip	17 år / 27 år	-	17 år / 27 år	18 år / 28 år
Lettskipsvekt i tonn	17957 / 18770	-	17957 / 18770	17957 / 18770
Utrangeringsverdi	120 558 983	-	120 558 983	114 313 184

Utrangeringsverdien er basert på USD 260 per tonn til kurs USD/NOK pr 31.12. Det er tatt høyde for USD 100 000 for å dekke kostnader i forbindelse med utrangering.

Selskapet balansefører periodisk vedlikehold og kostnadsfører over en periode på 5 år frem til neste periodiske vedlikehold. Førstkommende periodiske vedlikehold forventes utført i mai 2022.

Årets tilgang skip gjelder installering av eksosgass rensesystem (scrubber) for å redusere utslippene av Sox og andre partikler.

På hver balanse rapporteringsdag vurderer selskapet om skip eiet av selskapet er utsatt for verdiforringelse. Hvis indikasjon på verdiforringelse foreligger, foretar selskapet en bruksverdieregning, samt sammenholder verdier fra innhentede megleranslag mot bokførte verdier. En eventuell nedskrivning måles da mellom bokført verdi og det høyeste av netto salgsverdi og estimert bruksverdi. Pr 31.12 er det ikke identifisert noe nedskrivningsbehov.



This file is sealed with a digital signature. The seal is a guarantee for the authenticity of the document.

Document ID:
7F41D7DA143446FF91749F4FB61BB5AB



PARTREDERIET CLIPPER SIRIUS DA ÅRSREGNSKAP 2020

Noter

Note 7 - Skatt

	2020	2019
Skattemessig resultat for deltakere som lignes ordinært:		
Ordinært resultat før skattekostnad	111 046 691	15 195 925
Permanente forskjeller	361 593	287 363
Endring midlertidige forskjeller	-63 226 204	-93 983 207
Skattepliktig resultat ordinær ligning	48 182 080	-78 499 919

Spesifikasjon av midlertidige forskjeller:

Varige driftsmidler	683 907 807	601 075 351
Aktivert periodisk vedlikehold	20 250 719	30 696 431
Urealisert gevinst/tap renteswap	-9 160 540	0
Sum midlertidige forskjeller	694 997 986	631 771 782

Skattemessig resultat for deltakere som krever seg lignet etter skatteloven §8-10:

Netto finansinntekter iht regnskap	-28 035 465	-67 618 787
Tilbakeføring av renter på realkapital	38 880 905	57 998 334
Tilbakeføring av netto valuta gevinst/tap	3 261 510	-1 985 132
Tilbakeføring av netto valuta gevinst/tap langsiktig gjeld	17 478 492	4 045 772
Omvurderingskonto	1 143 511	62 460
Tilbakeføring av urealisert rente Swap	11 528 696	99 032
Tilbakefører urealisert agjo	-46 707 335	10 454 022
Netto til beskatning	-2 449 685	3 055 701
Tonnasjeskatt til fordeling	287 985	287 985

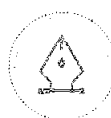
Den enkelte deltaker må selv kalkulere eventuelt tillegg for høy egenkapital.

Note 8 - Nærstående parter

Som nærstående parter regnes selskapene som inngår i konsernet Solvang ASA samt selskaper hvor konsernet har en eierandel høyere enn 20%. I tillegg regnes selskaper kontrollert av Steensland-Brun familien som nærstående. Alle transaksjoner med nærstående er til markedsmessige vilkår. I forbindelse med Solvangs engasjement som disponent for skipsselskaper er det løpende transaksjoner mellom Solvang og de enkelte skipsselskapene. Solvang mottar et årlig honorar for disponeringen. I tillegg til dette belastes det et honorar for teknisk assistanse og operasjon.

	Resultatregnskap		Balanse	
	2020	2019	31.12.2020	31.12.2019
Disponenthonorarer	4 395 000	4 395 000		
Teknisk honorar	4 350 000	4 350 000		
Operasjonshonorar	1 869 000	2 022 000		
Mannskapskostnader	49 041 911	43 948 913		
Rentekostnad konsernselskap	1 052 563	631 487		
Solvang ASA			-1 137 044	-1 214 192
Clipper Shipping AS			-45 781 273	-13 076 121
Solvang Maritime AS			-4 325 837	-139 488
Solvang Philippines Inc.			-1 447 003	-1 015 137
Øvrige søsterselskap (PR)			-23 541	0
Sum	60 708 474	55 347 400	-52 714 698	-15 444 938

12



This file is sealed with a digital signature.
The seal is a guarantee for the authenticity
of the document.

Document ID:
7F41D7DA143446FF91749F4FB61BB5AB



PARTREDERIET CLIPPER SIRIUS DA ÅRSREGNSKAP 2020

Noter

Note 9 - Egenkapital og deltakerinformasjon

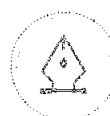
	<u>Innbetalt kapital</u>	<u>Annen EK</u>	<u>Sum</u>
Egenkapital 31.12.2019	282 721 502	25 651 776	308 373 277
Årsresultat		111 046 691	111 046 691
Egenkapital 31.12.2020	282 721 502	136 698 467	419 419 968

Eierstruktur:

Deltakere i selskapet pr. 31.12.2020 var

	<u>Eierandel</u>
Clipper Shipping AS (Solvang)	61,875 %
Gemini Chartering Ltd	0,625 %
TC Maritime Corporation	37,500 %
Totalt antall andeler	100,000 %

Styrets medlemmer eier eller kontrollerer til sammen andeler tilsvarende 0%.



This file is sealed with a digital signature.
The seal is a guarantee for the authenticity
of the document.

Document ID:
7F41D7DA143446FF91749F4FB61BB5AB



Til selskapsmøtet i Partrederiet Clipper Sirius DA

Uavhengig revisors beretning

Uttalelse om revisjonen av årsregnskapet

Vi har revidert Partrederiet Clipper Sirius DAs årsregnskap som består av balanse per 31. desember 2020, resultatregnskap og kontantstrømpoppstilling for regnskapsåret avsluttet per denne datoen og noter til årsregnskapet, herunder et sammendrag av viktige regnskapsprinsipper.

Etter vår mening er det medfølgende årsregnskapet avgitt i samsvar med lov og forskrifter og gir et rettviseende bilde av selskapets finansielle stilling per 31. desember 2020, og av dets resultater og kontantstrømmer for regnskapsåret avsluttet per denne datoen i samsvar med regnskapslovens regler og god regnskapsskikk i Norge.

Grunnlag for konklusjonen

Vi har gjennomført revisjonen i samsvar med lov, forskrift og god revisjonsskikk i Norge, herunder de internasjonale revisjonsstandardene International Standards on Auditing (ISA-ene). Våre oppgaver og plikter i henhold til disse standardene er beskrevet i Revisors oppgaver og plikter ved revisjon av årsregnskapet. Vi er uavhengige av selskapet slik det kreves i lov og forskrift, og har overholdt våre øvrige etiske forpliktelser i samsvar med disse kravene. Etter vår oppfatning er innhentet revisjonsbevis tilstrekkelig og hensiktsmessig som grunnlag for vår konklusjon.

Øvrig informasjon

Ledelsen er ansvarlig for øvrig informasjon. Øvrig informasjon omfatter informasjon i årsrapporten bortsett fra årsregnskapet og den tilhørende revisjonsberetningen.

Vår uttalelse om revisjonen av årsregnskapet dekker ikke øvrig informasjon, og vi attesterer ikke den øvrige informasjonen.

I forbindelse med revisjonen av årsregnskapet er det vår oppgave å lese øvrig informasjon med det formål å vurdere hvorvidt det foreligger vesentlig inkonsistens mellom øvrig informasjon og årsregnskapet, kunnskap vi har opparbeidet oss under revisjonen, eller hvorvidt den tilsynelatende inneholder vesentlig feilinformasjon.

Dersom vi konkluderer med at den øvrige informasjonen inneholder vesentlig feilinformasjon er vi pålagt å rapportere det. Vi har ingenting å rapportere i så henseende.

Styrets ansvar for årsregnskapet

Styret (ledelsen) er ansvarlig for å utarbeide årsregnskapet i samsvar med lov og forskrifter, herunder for at det gir et rettviseende bilde i samsvar med regnskapslovens regler og god regnskapsskikk i Norge. Ledelsen er også ansvarlig for slik internkontroll som den finner nødvendig for å kunne utarbeide et årsregnskap som ikke inneholder vesentlig feilinformasjon, verken som følge av misligheter eller utilsiktede feil.

PricewaterhouseCoopers AS, Kanalsletta 8, Postboks 8017, NO-4068 Stavanger

T: 02316, org. no.: 987 009 713 MVA, www.pwc.no

Statsautoriserte revisorer, medlemmer av Den norske Revisorforening og autorisert regnskapsførerselskap



Uavhengig revisors beretning - Partrederiet Clipper Sirius DA



Ved utarbeidelsen av årsregnskapet må ledelsen ta standpunkt til selskapets evne til fortsatt drift og opplyse om forhold av betydning for fortsatt drift. Forutsetningen om fortsatt drift skal legges til grunn for årsregnskapet så lenge det ikke er sannsynlig at virksomheten vil bli avviklet.

Vårt mål med revisjonen er å oppnå betryggende sikkerhet for at årsregnskapet som helhet ikke inneholder vesentlig feilinformasjon, verken som følge av misligheter eller utilsiktede feil, og å avgi en revisjonsberetning som inneholder vår konklusjon. Betryggende sikkerhet er en høy grad av sikkerhet, men ingen garanti for at en revisjon utført i samsvar med lov, forskrift og god revisjonsskikk i Norge, herunder ISA-ene, alltid vil avdekke vesentlig feilinformasjon som eksisterer. Feilinformasjon kan oppstå som følge av misligheter eller utilsiktede feil. Feilinformasjon blir vurdert som vesentlig dersom den enkeltvis eller samlet med rimelighet kan forventes å påvirke økonomiske beslutninger som brukerne foretar basert på årsregnskapet.

For videre beskrivelse av revisors oppgaver og plikter vises det til:
<https://revisorforeningen.no/revisjonsberetninger>

Uttalelse om andre lovmessige krav

Konklusjon om årsberetningen

Basert på vår revisjon av årsregnskapet som beskrevet ovenfor, mener vi at opplysningene i årsberetningen om årsregnskapet og forutsetningen om fortsatt drift er konsistente med årsregnskapet og i samsvar med lov og forskrifter.

Konklusjon om registrering og dokumentasjon

Basert på vår revisjon av årsregnskapet som beskrevet ovenfor, og kontrollhandlinger vi har funnet nødvendig i henhold til internasjonal standard for attestasjonsoppdrag (ISAE) 3000 «Attestasjonsoppdrag som ikke er revisjon eller forenklet revisorkontroll av historisk finansiell informasjon», mener vi at ledelsen har oppfylt sin plikt til å sørge for ordentlig og oversiktlig registrering og dokumentasjon av selskapets regnskapsopplysninger i samsvar med lov og god bokføringsskikk i Norge.

Stavanger, 24. mars 2021
PricewaterhouseCoopers AS

Gunnar Slettebø
Statsautorisert revisor