



ÅRSREGNSKAPET FOR REGNSKAPSÅRET 2023 - GENERELL INFORMASJON

Enheten

Organisasjonsnummer: 994 563 858
Organisasjonsform: Aksjeselskap
Foretaksnavn: WRIGHT GROUP HOLDING AS
Forretningsadresse: Garver Ytteborgs vei 96
0977 OSLO

Regnskapsår

Årsregnskapets periode: 01.01.2023 - 31.12.2023

Konsern

Mørselskap i konsern: Ja
Konsernregnskap lagt ved: Ja

Regnskapsregler

Regler for små foretak benyttet: Nei
Benyttet ved utarbeidelsen av årsregnskapet til selskapet: Regnskapslovens alminnelige regler
Benyttet ved utarbeidelsen av årsregnskapet til konsernet: Regnskapslovens alminnelige regler

Årsregnskapet fastsatt av kompetent organ

Bekreftet av representant for selskapet: Ståle Hellum
Dato for fastsettelse av årsregnskapet: 20.06.2024

Grunnlag for avgivelse

År 2023: Årsregnskapet er elektronisk innlevert
År 2022: Tall er hentet fra elektronisk innlevert årsregnskap fra 2023

Det er ikke krav til at årsregnskapet m.v. som sendes til Regnskapsregisteret er undertegnet. Kontrollen på at dette er utført ligger hos revisor/enhetens øverste organ. Sikkerheten ivaretas ved at innsender har rolle/rettighet for innsending av årsregnskapet via Altinn, og ved at det bekreftes at årsregnskapet er fastsatt av kompetent organ.

Brønnøysundregistrene, 16.07.2025



Resultatregnskap

Beløp i: NOK	Note	2023	2022
RESULTATREGNSKAP			
Inntekter			
Sum inntekter		0	0
Kostnader			
Lønnskostnad	1, 2, 3	114 100	114 100
Annen driftskostnad	4, 5	124 217	231 868
Sum kostnader		238 317	345 968
Driftsresultat		-238 317	-345 968
Finansinntekter og finanskostnader			
Inntekt på investering i datterselskap og tilknyttet selskap	6	7 000 000	0
Annen renteinntekt		1 539 552	0
Annen finansinntekt		183	0
Sum finansinntekter		8 539 735	0
Rentekostnad til foretak i samme konsern	6	1 027 949	1 475 435
Annen rentekostnad		3 371 967	2 103 394
Sum finanskostnader		4 399 916	3 578 829
Netto finans		4 139 819	-3 578 829
Resultat før skattekostnad		3 901 502	-3 924 797
Skattekostnad	7, 8	858 290	-863 451
Årsresultat		3 043 212	-3 061 346
Overføringer og disponeringer			
Annen egenkapital		3 043 212	-3 061 346
Sum overføringer og disponeringer		3 043 212	-3 061 346



Balanse

Beløp i: NOK	Note	2023	2022
BALANSE - EIENDELER			
Anleggsmidler			
Immaterielle eiendeler			
Utsatt skattefordel	7, 8	5 161	863 451
Sum immaterielle eiendeler		5 161	863 451
Varige driftsmidler			
Sum varige driftsmidler		0	0
Finansielle anleggsmidler			
Investering i datterselskap	6	130 467 559	130 467 559
Lån til foretak i samme konsern	6, 9	45 526 749	43 987 197
Sum finansielle anleggsmidler		175 994 308	174 454 756
Sum anleggsmidler		175 999 469	175 318 207
Omløpsmidler			
Varer			
Fordringer			
Andre kortsiktige fordringer	10	13 408	14 469
Konsernfordringer	6	7 000 000	0
Sum fordringer		7 013 408	14 469
Investeringer			
Sum investeringer		0	0
Bankinnskudd, kontanter og lignende			
Bankinnskudd, kontanter og lignende		71 502	173 184
Sum bankinnskudd, kontanter og lignende		71 502	173 184
Sum omløpsmidler		7 084 910	187 653
SUM EIENDELER		183 084 379	175 505 860



Balanse

Beløp i: NOK	Note	2023	2022
BALANSE - EGENKAPITAL OG GJELD			
Egenkapital			
Innskutt egenkapital			
Aksjekapital	11, 12	3 070 632	3 070 632
Beholdning av egne aksjer	11, 12, 13	-508	-508
Overkurs	12	11 225 000	11 225 000
Sum innskutt egenkapital		14 295 124	14 295 124
Opptjent egenkapital			
Annen egenkapital	12	88 734 015	85 690 803
Sum opptjent egenkapital		88 734 015	85 690 803
Sum egenkapital		103 029 139	99 985 927
Gjeld			
Langsiktig gjeld			
Sum avsetninger for forpliktelser		0	0
Annen langsiktig gjeld			
Gjeld til kredittinstitusjoner	14	44 125 000	49 875 000
Langsiktig konserngjeld	6	35 864 545	25 581 596
Sum annen langsiktig gjeld		79 989 545	75 456 596
Sum langsiktig gjeld		79 989 545	75 456 596
Kortsiktig gjeld			
Skyldige offentlige avgifter		60 101	57 101
Annen kortsiktig gjeld		5 594	6 236
Sum kortsiktig gjeld		65 695	63 337
Sum gjeld		80 055 240	75 519 933
SUM EGENKAPITAL OG GJELD		183 084 379	175 505 860



Konsernets resultatregnskap

Beløp i: NOK	Note	2023	2022
RESULTATREGNSKAP			
Inntekter			
Salgsinntekt	1	431 509 964	422 938 273
Annen driftsinntekt	1	2 849 305	4 366 565
Sum inntekter		434 359 269	427 304 838
Kostnader			
Varekostnad		30 212 928	31 649 091
Lønnskostnad	2	231 513 709	237 873 408
Avskrivning på varige driftsmidler og immaterielle eiendeler	3,4	36 632 777	24 675 170
Annen driftskostnad	2	108 604 292	116 793 068
Sum kostnader		406 963 706	410 990 737
Driftsresultat		27 395 563	16 314 101
Finansinntekter og finanskostnader			
Annen renteinntekt		1 761 936	3 599
Annen finansinntekt		58 378	54 134
Sum finansinntekter		1 820 314	57 733
Rentekostnad til foretak i samme konsern		355 000	0
Annen rentekostnad		8 771 791	5 451 315
Annen finanskostnad		38 448	185 094
Sum finanskostnader		9 165 239	5 636 409
Netto finans		-7 344 925	-5 578 676
Resultat før skattekostnad		20 050 638	10 735 425
Skattekostnad	5	4 563 051	3 462 036
Årsresultat		15 487 587	7 273 389
Overføringer og disponeringer			
Overføringer til/fra annen egenkapital		15 487 587	7 273 389
Sum overføringer og disponeringer		15 487 587	7 273 389



Konsernets balanse

Beløp i: NOK	Note	2023	2022
BALANSE - EIENDELER			
Anleggsmidler			
Immaterielle eiendeler			
Utvikling	4	22 072 457	18 806 299
Konsesjoner, patenter, lisenser, varemerker og lignende rettigheter	4	16 668 000	16 668 000
Goodwill	4	86 426 495	89 406 719
Sum immaterielle eiendeler		125 166 952	124 881 018
Varige driftsmidler			
Driftsløsøre, inventar, verktøy, kontormaskiner og lignende	3	130 355 844	137 174 758
Sum varige driftsmidler		130 355 844	137 174 758
Finansielle anleggsmidler			
Lån til foretak i samme konsern	6	38 235 494	36 695 942
Investeringer i aksjer og andeler		24 500	24 500
Andre fordringer		540 116	152 834
Sum finansielle anleggsmidler		38 800 110	36 873 276
Sum anleggsmidler		294 322 906	298 929 052
Omløpsmidler			
Varer			
Varer		731 949	681 811
Sum varer		731 949	681 811
Fordringer			
Kundefordringer		13 142 070	11 468 326
Andre fordringer		4 588 700	6 241 804
Sum fordringer		17 730 770	17 710 130
Bankinnskudd, kontanter og lignende			
Bankinnskudd, kontanter og lignende	7	42 949 536	46 530 139
Sum bankinnskudd, kontanter og lignende		42 949 536	46 530 139
Sum omløpsmidler		61 412 255	64 922 080



Konsernets balanse

Beløp i: NOK	Note	2023	2022
SUM EIENDELER		355 735 161	363 851 132
BALANSE - EGENKAPITAL OG GJELD			
Egenkapital			
Innskutt egenkapital			
Selskapskapital	8	3 070 632	3 070 632
Beholdning av egne aksjer	8	-508	-508
Overkurs	9	11 225 000	11 225 000
Sum innskutt egenkapital	9	14 295 124	14 295 124
Opptjent egenkapital			
Annen egenkapital	9	60 970 774	45 483 189
Sum opptjent egenkapital	9	60 970 774	45 483 189
Sum egenkapital	9	75 265 898	59 778 313
Gjeld			
Langsiktig gjeld			
Utsatt skatt	5	2 708 574	2 174 779
Sum avsetninger for forpliktelser		2 708 574	2 174 779
Annen langsiktig gjeld			
Gjeld til kredittinstitusjoner	10	122 406 752	129 431 947
Ansvarlig lånekapital	6	10 000 000	10 000 000
Sum annen langsiktig gjeld		132 406 752	139 431 947
Sum langsiktig gjeld		135 115 326	141 606 726
Kortsiktig gjeld			
Gjeld til kredittinstitusjoner	10	35 107	1 322 440
Leverandørgjeld		15 340 542	13 081 724
Betalbar skatt	5	4 117 105	57 798
Skyldige offentlige avgifter		18 376 866	21 070 885
Annen kortsiktig gjeld	1	107 484 317	126 933 246
Sum kortsiktig gjeld		145 353 937	162 466 093



Konsernets balanse

Beløp i: NOK	Note	2023	2022
Sum gjeld		280 469 263	304 072 819
SUM EGENKAPITAL OG GJELD		355 735 161	363 851 132



Brønnøysundregistrene

ÅRSREGNSKAP FOR REGNSKAPSÅRET 2023 - GENERELL INFORMASJON

Journalnummer: 2024 555291

Enheten

Organisasjonsnummer: 994 563 858
Organisasjonsform: Aksjeselskap
Foretaksnavn: WRIGHT GROUP HOLDING AS
Forretningsadresse: Garver Ytteborgs vei 96
0977 OSLO

Regnskapsår

Årsregnskapsperiode: 01.01.2023 - 31.12.2023

Konsern

Morselskap i konsern: Ja
Konsernregnskap lagt ved: Ja

Regnskapsregler

Regler for små foretak benyttet: Nei
Benyttet ved utarbeidelsen av
årsregnskapet til selskapet: Regnskapslovens alminnelige regler
Benyttet ved utarbeidelsen av
årsregnskapet til konsernet: Regnskapslovens alminnelige regler

Årsregnskapet fastsatt av kompetent organ

Bekreftet av representant for selskapet: Ståle Hellum
Dato for fastsettelse av årsregnskapet: 20.06.2024

Revisjon

Årsregnskapet er utarbeidet av ekstern
autorisert regnskapsfører: Ja
Ekstern autorisert regnskapsfører har i
løpet av regnskapsåret bistått ved den
løpende regnskapsføringen eller utført
andre tjenester for selskapet enn å
utarbeide årsregnskapet: Ja

Grunnlag for avgivelse

År 2023: Årsregnskap er elektronisk innlevert.
År 2022: Tall er hentet fra elektronisk innlevert årsregnskap fra 2023.

Det er ikke krav til at årsregnskapet m.v. som sendes til Regnskapsregisteret er undertegnet. Kontrollen på at dette er utført ligger hos revisor/enhetens øverste organ. Sikkerheten ivaretas ved at innsender har rolle/rettighet for innsending av årsregnskapet via Altinn, og ved at det bekreftes at årsregnskapet er fastsatt av kompetent organ.

Brønnøysundregistrene, 15.07.2024

Brønnøysundregistrene
Postadresse: Postboks 900, 8910 Brønnøysund
Telefon: 75 00 75 00
E-post: firmapost@brreg.no Internett: www.brreg.no
Organisasjonsnummer: 974 760 673



Organisasjonsnr: 994 563 858
WRIGHT GROUP HOLDING AS

RESULTATREGNSKAP

Beløp i: NOK	Note	2023	2022
RESULTATREGNSKAP			
Inntekter			
Sum inntekter		0	0
Kostnader			
Lønnskostnad	1, 2, 3	114 100	114 100
Annen driftskostnad	4, 5	124 217	231 868
Sum kostnader		238 317	345 968
Driftsresultat		-238 317	-345 968
Finansinntekter og finanskostnader			
Inntekt på investering i datterselskap og tilknyttet selskap	6	7 000 000	0
Annen renteinntekt		1 539 552	0
Annen finansinntekt		183	0
Sum finansinntekter		8 539 735	0
Rentekostnad til foretak i samme konsern	6	1 027 949	1 475 435
Annen rentekostnad		3 371 967	2 103 394
Sum finanskostnader		4 399 916	3 578 829
Netto finans		4 139 819	-3 578 829
Resultat før skattekostnad		3 901 502	-3 924 797
Skattekostnad	7, 8	858 290	-863 451
Årsresultat		3 043 212	-3 061 346
Overføringer og disponeringer			
Annen egenkapital		3 043 212	-3 061 346
Sum overføringer og disponeringer		3 043 212	-3 061 346



Organisasjonsnr: 994 563 858
WRIGHT GROUP HOLDING AS

BALANSE

Beløp i: NOK	Note	2023	2022
BALANSE - EIENDELER			
Anleggsmidler			
Immaterielle eiendeler			
Utsatt skattefordel	7, 8	5 161	863 451
Sum immaterielle eiendeler		5 161	863 451
Varige driftsmidler			
Sum varige driftsmidler		0	0
Finansielle anleggsmidler			
Investering i datterselskap	6	130 467 559	130 467 559
Lån til foretak i samme konsern	6, 9	45 526 749	43 987 197
Sum finansielle anleggsmidler		175 994 308	174 454 756
Sum anleggsmidler		175 999 469	175 318 207
Omløpsmidler			
Varer			
Fordringer			
Andre kortsiktige fordringer	10	13 408	14 469
Konsernfordringer	6	7 000 000	0
Sum fordringer		7 013 408	14 469
Investeringer			
Sum investeringer		0	0
Bankinnskudd, kontanter og lignende			
Bankinnskudd, kontanter og lignende		71 502	173 184
Sum bankinnskudd, kontanter og lignende		71 502	173 184
Sum omløpsmidler		7 084 910	187 653
SUM EIENDELER		183 084 379	175 505 860
BALANSE - EGENKAPITAL OG GJELD			
Egenkapital			
Innskutt egenkapital			
Aksjekapital	11, 12	3 070 632	3 070 632
Beholdning av egne aksjer	11, 12, 1	-508	-508



Overkurs	12	11 225 000	11 225 000
Sum innskutt egenkapital		14 295 124	14 295 124
Opptjent egenkapital			
Annen egenkapital	12	88 734 015	85 690 803
Sum opptjent egenkapital		88 734 015	85 690 803
Sum egenkapital		103 029 139	99 985 927
Gjeld			
Langsiktig gjeld			
Sum avsetninger for forpliktelser		0	0
Annen langsiktig gjeld			
Gjeld til kredittinstitusjoner	14	44 125 000	49 875 000
Langsiktig konserngjeld	6	35 864 545	25 581 596
Sum annen langsiktig gjeld		79 989 545	75 456 596
Sum langsiktig gjeld		79 989 545	75 456 596
Kortsiktig gjeld			
Skyldige offentlige avgifter		60 101	57 101
Annen kortsiktig gjeld		5 594	6 236
Sum kortsiktig gjeld		65 695	63 337
Sum gjeld		80 055 240	75 519 933
SUM EGENKAPITAL OG GJELD		183 084 379	175 505 860



Organisasjonsnr: 994 563 858
WRIGHT GROUP HOLDING AS

KONSERNRESULTATREGNSKAP

Beløp i: NOK	Note	2023	2022
RESULTATREGNSKAP			
Inntekter			
Salgsinntekt	1	431 509 964	422 938 273
Annen driftsinntekt	1	2 849 305	4 366 565
Sum inntekter		434 359 269	427 304 838
Kostnader			
Varekostnad		30 212 928	31 649 091
Lønnskostnad	2	231 513 709	237 873 408
Avskrivning på varige driftsmidler og immaterielle eiendeler	3,4	36 632 777	24 675 170
Annen driftskostnad	2	108 604 292	116 793 068
Sum kostnader		406 963 706	410 990 737
Driftsresultat		27 395 563	16 314 101
Finansinntekter og finanskostnader			
Annen renteinntekt		1 761 936	3 599
Annen finansinntekt		58 378	54 134
Sum finansinntekter		1 820 314	57 733
Rentekostnad til foretak i samme konsern		355 000	0
Annen rentekostnad		8 771 791	5 451 315
Annen finanskostnad		38 448	185 094
Sum finanskostnader		9 165 239	5 636 409
Netto finans		-7 344 925	-5 578 676
Resultat før skattekostnad		20 050 638	10 735 425
Skattekostnad	5	4 563 051	3 462 036
Årsresultat		15 487 587	7 273 389
Overføringer og disponeringer			
Overføringer til/fra annen egenkapital		15 487 587	7 273 389
Sum overføringer og disponeringer		15 487 587	7 273 389



Organisasjonsnr: 994 563 858
WRIGHT GROUP HOLDING AS

KONSERNBALANSE

Beløp i: NOK	Note	2023	2022
BALANSE - EIENDELER			
Anleggsmidler			
Immaterielle eiendeler			
Utvikling	4	22 072 457	18 806 299
Konsesjoner, patenter, lisenser, varemerker og lignende rettigheter	4	16 668 000	16 668 000
Goodwill	4	86 426 495	89 406 719
Sum immaterielle eiendeler		125 166 952	124 881 018
Varige driftsmidler			
Driftsløsøre, inventar, verktøy, kontormaskiner og lignende	3	130 355 844	137 174 758
Sum varige driftsmidler		130 355 844	137 174 758
Finansielle anleggsmidler			
Lån til foretak i samme konsern	6	38 235 494	36 695 942
Investeringer i aksjer og andeler		24 500	24 500
Andre fordringer		540 116	152 834
Sum finansielle anleggsmidler		38 800 110	36 873 276
Sum anleggsmidler		294 322 906	298 929 052
Omløpsmidler			
Varer			
Varer		731 949	681 811
Sum varer		731 949	681 811
Fordringer			
Kundefordringer		13 142 070	11 468 326
Andre fordringer		4 588 700	6 241 804
Sum fordringer		17 730 770	17 710 130
Bankinnskudd, kontanter og lignende			
Bankinnskudd, kontanter og lignende	7	42 949 536	46 530 139
Sum bankinnskudd, kontanter og lignende		42 949 536	46 530 139
Sum omløpsmidler		61 412 255	64 922 080
SUM EIENDELER		355 735 161	363 851 132



BALANSE - EGENKAPITAL OG GJELD

Egenkapital

Innskutt egenkapital

Selskapskapital	8	3 070 632	3 070 632
Beholdning av egne aksjer	8	-508	-508
Overkurs	9	11 225 000	11 225 000
Sum innskutt egenkapital	9	14 295 124	14 295 124

Opptjent egenkapital

Annen egenkapital	9	60 970 774	45 483 189
Sum opptjent egenkapital	9	60 970 774	45 483 189

Sum egenkapital	9	75 265 898	59 778 313
------------------------	----------	-------------------	-------------------

Gjeld

Langsiktig gjeld

Utsatt skatt	5	2 708 574	2 174 779
Sum avsetninger for forpliktelser		2 708 574	2 174 779

Annen langsiktig gjeld

Gjeld til kredittinstitusjoner	10	122 406 752	129 431 947
Ansvarlig lånekapital	6	10 000 000	10 000 000
Sum annen langsiktig gjeld		132 406 752	139 431 947

Sum langsiktig gjeld		135 115 326	141 606 726
-----------------------------	--	--------------------	--------------------

Kortsiktig gjeld

Gjeld til kredittinstitusjoner	10	35 107	1 322 440
Leverandørgjeld		15 340 542	13 081 724
Betalbar skatt	5	4 117 105	57 798
Skyldige offentlige avgifter		18 376 866	21 070 885
Annen kortsiktig gjeld	1	107 484 317	126 933 246
Sum kortsiktig gjeld		145 353 937	162 466 093

Sum gjeld		280 469 263	304 072 819
------------------	--	--------------------	--------------------

SUM EGENKAPITAL OG GJELD		355 735 161	363 851 132
---------------------------------	--	--------------------	--------------------



Organisasjonsnr: 994 563 858
WRIGHT GROUP HOLDING AS

NOTEOPPLYSNINGER - SELSKAP - alle poster oppgitt i hele tall

Note

Regnskapsprinsipper

Årsregnskapet er satt opp i samsvar med regnskapsloven og god regnskapsskikk for øvrige foretak. Selskapet inngår i konsernet Wright Holding AS, hvor Wright Group Holding AS er eid av Wright Holding AS med 95,44%. Wright Trafikkskole AS er eid 100% av Wright Group Holding AS. Kjøretøy og Maskin Utleie AS, Gerds Trafikkskole AS, Agere Trafikkskole AS og Heimdal Trafikkskole AS er datterselskap av Wright Trafikkskole AS. Utbytte og konsernbidrag fra datterselskap bokføres i samme år som de er avsatt i datterselskapet. Aksjene i datterselskap bokføres til kostpris, vurdert for nedskrivninger. Salgsinntekter Inntektsføring ved salg av varer skjer på leveringstidspunktet. Tjenester inntektsføres etter hvert som de leveres. Klassifisering og vurdering av balanseposter Omløpsmidler og kortsiktig gjeld omfatter poster som knytter seg til varekretsløpet. For andre poster enn kundefordringer omfattes poster som forfaller til betaling innen ett år etter transaksjonsdagen. Anleggsmidler er eiendeler bestemt til varig eie og bruk. Langsiktig gjeld er gjeld som forfaller senere enn ett år etter transaksjonsdagen. Omløpsmidler vurderes til laveste av anskaffelseskost og virkelig verdi. Kortsiktig gjeld balanseføres til nominelt beløp på etableringstidspunktet. Anleggsmidler vurderes til anskaffelseskost. Varige anleggsmidler avskrives etter en fornuftig avskrivningsplan. Anleggsmidlene nedskrives til virkelig verdi ved verdifall som ikke forventes å være forbigående. Langsiktig gjeld med unntak av andre avsetninger balanseføres til nominelt beløp på etableringstidspunktet. Fordringer Kundefordringer og andre fordringer er oppført i balansen til pålydende etter fradrag for avsetning til forventet tap. Avsetning til tap gjøres på grunnlag av individuelle vurderinger av de enkelte fordringene. I tillegg gjøres det for øvrige kundefordringer en uspesifisert avsetning for å dekke antatt tap. Varebeholdninger Lager av innkjøpte varer er verdsatt til laveste av anskaffelseskost etter FIFO- prinsippet og virkelig verdi. Egentilvirkede ferdigvarer og varer under tilvirkning er vurdert til variabel tilvirkningskost. Det foretas nedskrivning for påregnelig ukurans. Varige driftsmidler Varige driftsmidler balanseføres og avskrives over driftsmidlenes levetid dersom de har antatt levetid over 3 år og har en kostpris som overstiger kr 15.000. Direkte vedlikehold av driftsmidler kostnadsføres løpende under driftskostnader, mens påkostninger eller forbedringer tillegges driftsmidlets kostpris og avskrives i takt med driftsmidlet. Forøvrig er følgende regnskapsprinsipper anvendt: FIFO-metoden for tilordning av anskaffelseskost for ombyttbare finansielle eiendeler, laveste verdis prinsipp for markedsbaserte finansielle omløpsmidler, forsikret pensjonsforpliktelse er ikke balanseført - kostnaden er lik premien, pensjonsforpliktelser knyttet til AFP-ordningen er ikke balanseført, leieavtaler er ikke balanseført, langsiktige tilvirkningskontrakter er inntektsført etter fullført kontrakt metoden, pengeposter i utenlandsk valuta er verdsatt til kursen ved regnskapsårets slutt og kostmetoden er benyttet for investeringer i datterselskap/tilknyttet selskap. Egne utgifter til forskning og utvikling og til utvikling av rettigheter er kostnadsført. Utbytte er inntektsført samme år som det er avsatt i datterselskap/tilknyttet selskap, dersom det er sannsynlig at beløpet vil mottas. Ved utbytte som overstiger andel av tilbakeholdt resultat etter kjøpet representerer den overskytende del tilbakebetaling av investert kapital, og er fratrukket investeringens verdi i balansen. Skatt Skattekostnaden i resultatregnskapet omfatter både periodens betalbare skatt og endring i utsatt skatt. Utsatt skatt er beregnet med 22% på grunnlag av de midlertidige forskjeller som eksisterer



mellom regnskapsmessige og skattemessige verdier, samt skattemessig underskudd til fremføring ved utgangen av regnskapsåret. Skatteøkende og skattereduserende midlertidige forskjeller som reverserer eller kan reversere i samme periode er utlignet og skattevirkningen er beregnet på nettogrunnlaget.

Note
3

Antall årsverk i regnskapsåret
0.00

Note
1

Spesifisering av resultatregnskapet

Lønnskostnader

<u>Lønn</u>	<u>Årets</u>	<u>Fjorårets</u>
	100000.00	100000.00
<u>Folketrygdavgift</u>	<u>Årets</u>	<u>Fjorårets</u>
	14100.00	14100.00
<u>Sum lønnskostnader</u>	<u>Årets</u>	<u>Fjorårets</u>
	114100.00	114100.00

Mer om årsverk og lønn

Det er utbetalt styrehonorar med kr. 100.000.

Note

Ekstraordinære inntekter og kostnader

<u>Sum</u>	<u>Beløp</u>
<u>Balanseført verdi 31.12.</u>	<u>Varige driftsmidler</u> <u>Immaterielle eiend.</u>

Note
6

Konsern, tilknyttet selskap m.v.

Investering som regnskapsføres etter egenkapitalmetoden

Konsernregnskap

Virksomheten inngår i konsolideringen til morselskapets konsernregnsk.: Ja

Morselskapet sitt navn

Wright Holding AS

Forretningskontor for morselskapet

Sørengkaia 70, 0194 OSLO



Datterselskap er utelatt fra konsolideringen: Nei

Begrunnelse for at datterselskap er utelatt fra konsolideringen

Konsern, tilknyttet selskap m.v. - fordringer og gjeld

Fordringer

<u>Samlet beløp - foretak i samme konsern</u>	<u>Årets</u>	<u>Fjorårets</u>
	52526749.00	43987197.00

<u>Samlet beløp - tilknyttet selskap</u>	<u>Årets</u>	<u>Fjorårets</u>
--	--------------	------------------

Annen langsiktig gjeld

<u>Samlet beløp - foretak i samme konsern</u>	<u>Årets</u>	<u>Fjorårets</u>
	35864545.00	25581596.00

Kortsiktig gjeld

<u>Samlet beløp - foretak i samme konsern</u>	<u>Årets</u>	<u>Fjorårets</u>
---	--------------	------------------

<u>Samlet beløp - felles kontrollert virksomhet</u>	<u>Årets</u>	<u>Fjorårets</u>
---	--------------	------------------

Samlet forpliktelse til fordel for foretak i samme konsern

<u>Pantstillelse</u>	<u>Beløp</u>
----------------------	--------------

<u>Garantier</u>	<u>Beløp</u>
------------------	--------------

Mer om tilknyttet selskap/datterselskap

Aksjene er bokført til kostpris kr 130 467 559. Det er bokført mottatt konsernbidrag med MNOK 7 fra datterselskap. Det er ikke avsatt konsernbidrag til morselskap. Selskapet har bokført et utlån til morselskapet Wright Holding AS med kr. 45 526 749. Det er bokført renteinntekter med kr. 1 539 552. Det er bokført gjeld til datterselskap Wright Trafikkskole AS med kr. 35 864 545. Det er bokført rentekostnader med kr. 1 027 949.

Note

9

Fordringer

Fordringer som forfaller senere enn ett år etter regnskapsårets slutt
45526749.00

Mer om fordringer

Selskapet har bokført et utlån til morselskapet Wright Holding AS. Fordring motregnes evt. konsernbidrag.

Note



Virkelig verdi og resultatført verdiendr. i perioden, finansielle instrumenter

Mer om finansielle instrumenter

Beskrivelse av finansielle derivater

Note

13

<u>Beholdning av egne aksjer</u>	<u>Antall</u>	<u>Pålydende</u>	<u>Andel av aksjek.</u>
	254.00	2.00	0.02%

Erverv

Endringer i beholdning av aksjer i løpet av regnskapsåret

Avhendelse

Endringer i beholdning av aksjer i løpet av regnskapsåret

Samvirkeforetak

Vedtaksbestemmelser/årsmøtevedtak/forslag til vedtak om medlemskapskonti

Mer om aksjer

Note

10

Lån og sikkerhetsstillelse til medlemmer

Er det gitt lån eller sikkerhetsstillelse til ledende personer: Nei

Opplysninger om:

Medlemmer av:

Mer om lån og sikkerhetsstillelse



Organisasjonsnr: 994 563 858
WRIGHT GROUP HOLDING AS

NOTEOPPLYSNINGER - KONSERN

- alle poster oppgitt i hele tall



CENTER REVISJON

Center Revision AS
Tuneveien 97
1712 Grålum
Telefon: 69 10 44 30
Orgnr: 916788517 MVA
Bankkonto: 6129.06.78845
centerrevisjon.no
Medlem - Den Norske Revisorforening

Til Generalforsamlingen i

Wright Group Holding AS

Orgnr. 994563858

UAVHENGIG REVISORS BERETNING

Konklusjon

Vi har revidert årsregnskapet til Wright Group Holding AS som viser et **overskudd på kr. 3.043.212** for morselskapet og et **overskudd på kr. 15.487.587** for konsernregnskapet.

Årsregnskapet består av

- Selskapsregnskapet som består av balanse per 31. desember 2023, resultatregnskap og kontantstrømoppstilling for det avsluttede regnskapsåret, og noter til årsregnskapet, herunder et sammendrag av viktige regnskapsprinsipper.
- Konsernregnskapet som består av balanse per 31. desember 2023, resultatregnskap og kontantstrømoppstilling for det avsluttede regnskapsåret, og noter til årsregnskapet, herunder et sammendrag av viktige regnskapsprinsipper.

Etter vår mening

- oppfyller årsregnskapet gjeldende lovkrav, og
- gir selskapsregnskapet et rettviseende bilde av selskapets finansielle stilling pr 31. desember 2023 og av dets resultat og kontantstrømmer for regnskapsåret avsluttet per denne datoen i samsvar med regnskapslovens regler og god regnskapsskikk i Norge.
- gir konsernregnskapet et rettviseende bilde av selskapets finansielle stilling pr 31. desember 2023 og av dets resultat og kontantstrømmer for regnskapsåret avsluttet per denne datoen i samsvar med regnskapslovens regler og god regnskapsskikk i Norge

Grunnlag for konklusjonen

Vi har gjennomført revisjonen i samsvar med de internasjonale revisjonsstandardene International Standards on Auditing (ISA-ene). Våre oppgaver og plikter i henhold til disse standardene er beskrevet i avsnittet om «revisors oppgaver og plikter ved revisjon av årsregnskapet». Vi er uavhengige av selskapet slik det kreves i lov, forskrift og International Code of Ethics for Professional Accountants (inkludert internasjonale uavhengighetsstandarder) utstedt av the International Ethics Standards Board for Accountants (IESBA-reglene), og vi har overholdt våre øvrige etiske forpliktelser i samsvar med disse kravene. Innhentet revisjonsbevis er etter vår vurdering tilstrekkelig og hensiktsmessig som grunnlag for vår konklusjon.



Øvrig informasjon

Styret og daglig leder er ansvarlige for informasjonen i årsberetningen og annen øvrig informasjon som er publisert sammen med årsregnskapet. Vår konklusjon om årsregnskapet ovenfor dekker ikke informasjonen i årsberetningen eller annen øvrig informasjon.

I forbindelse med revisjonen av årsregnskapet er det vår oppgave å lese årsberetningen og annen øvrig informasjon. Formålet er å vurdere hvorvidt det foreligger vesentlige inkonsistens mellom årsberetningen og annen øvrig informasjon, og årsregnskapet og den kunnskap vi har opparbeidet oss under revisjonen av årsregnskapet, eller hvorvidt informasjon i årsberetningen og annen øvrig informasjon fremstår som vesentlig feil. Vi har plikt til å rapportere dersom årsberetningen eller annen øvrig informasjon fremstår som vesentlig feil.

Vi har ingenting å rapportere i så henseende.

Basert på kunnskapen vi har opparbeidet oss i revisjonen, mener vi at årsberetningen

- er konsistent med årsregnskapet og
- inneholder de opplysninger som skal gis i henhold til gjeldende lovkrav.

Ledelsens ansvar for årsregnskapet

Ledelsen er ansvarlig for å utarbeide årsregnskapet og for at det gir et rettviseende bilde i samsvar med regnskapslovens regler og god regnskapsskikk i Norge. Ledelsen er også ansvarlig for slik intern kontroll som den finner nødvendig for å kunne utarbeide et årsregnskap som ikke inneholder vesentlig feilinformasjon, verken som følge av misligheter eller utilsiktede feil.

Ved utarbeidelsen av årsregnskapet må ledelsen ta standpunkt til selskapets evne til fortsatt drift og opplyse om forhold av betydning om fortsatt drift. Forutsetningen om fortsatt drift skal legges til grunn for årsregnskapet så lenge det ikke er sannsynlig at virksomheten vil bli avviklet.

Revisors oppgaver og plikter ved revisjon av årsregnskapet

Vårt mål er å oppnå betryggende sikkerhet for at årsregnskapet som helhet ikke inneholder vesentlig feilinformasjon, verken som følge av misligheter eller utilsiktede feil, og å avgi en revisjonsberetning som inneholder vår konklusjon. Betryggende sikkerhet er en høy grad av sikkerhet, men ingen garanti for at en revisjon utført i samsvar med ISA-ene, alltid vil avdekke vesentlig feilinformasjon som eksisterer. Feilinformasjon kan oppstå som følge av misligheter eller utilsiktede feil. Feilinformasjon blir vurdert som vesentlig dersom den enkeltvis eller samlet med rimelighet kan forventes å påvirke økonomiske beslutninger som brukerne foretar basert på årsregnskapet.



For videre beskrivelse av revisors oppgaver og plikter vises det til
<https://revisorforeningen.no/revisjonsberetninger>.

Sarpsborg mandag 3. juni 2024

Center Revisjon AS

Jon R. Andersen

Statsautorisert revisor



Kontantstrøm Wright Gruoup Holding AS - Konsern

	2023	2022
Kontantstrømmer fra operasjonelle aktiviteter		
Resultat før skattekostnad	39 007 739	15 554 153
- Periodens betalte skatt	- 30 049	1 070 435
+ Tap / - Vinning ved salg av anleggsmidler	- 1 366 411	- 2 820 680
+ Ordinære avskrivninger	35 550 675	24 675 170
+/- Endring i varelager	- 50 138	- 34 842
+/- Endring i kundefordringer	- 448 087	- 796 135
+/- Endring i leverandørgjeld	2 258 818	19 966 666
+/- Endringer i pensjonsavsetninger	-	-
+/- Endring i andre tidsavgrensingsposter	- 28 577 155	23 854 612
= Netto kontantstrøm fra operasjonelle aktiviteter	28 530 489	72 668 325
Kontantstrømmer fra investeringsaktiviteter		
- Utbetalinger ved kjøp av varige driftsmidler	28 871 135	72 501 596
- Utbetalinger ved kjøp av aksjer og andeler	-	37 379 494
- Utbetalinger ved kjøp av andre investeringer	11 870 562	- 28 819 533
= Netto kontantstrøm fra investeringsaktiviteter	- 40 741 697	- 81 061 557
Kontantstrømmer fra finansieringsaktiviteter		
- Utbetalinger ved nedbetaling av langsiktig gjeld	- 3 257 755	- 11 381 565
+/- Netto endring i kassekreditt	- 1 287 333	1 322 440
+/- Inn-/utbetalinger av konsernbidrag	6 660 185	-
= Netto kontantstrøm fra finansieringsaktiviteter	8 630 607	5 128 655
= Netto endring i kontanter mv	- 3 580 602	- 3 264 576
+ Beholdning av kontanter ved årets begynnelse	46 530 138	49 794 714
= Kontantbeholdning ved årets utgang	42 949 537	46 530 138
Kontantbeholdning mv framkommer slik:		
Kontanter og bankinnskudd ved årets utgang	34 505 331	37 515 831
Skattetrekkinnskudd o.l. ved årets utgang	8 444 205	9 014 306
= Beholdning av kontanter mv ved årets utgang	42 949 537	46 530 138



Wright Group Holding AS

Konsolidert resultatregnskap

(Beløp i hele tusen)	Note	2023	2022
DRIFTSINNEKTER OG DRIFTSKOSTNADER			
Driftsinntekter			
Salgsinntekt	1	431 510	422 938
Annen driftsinntekt	1	2 849	4 387
Sum driftsinntekter		434 359	427 305
Driftskostnader			
Varekostnad		30 213	31 649
Lønnskostnad	2	231 514	237 873
Avskrivning på varige driftsmidler	3,4	36 633	24 675
Annen driftskostnad	2	108 604	116 793
Sum driftskostnader		406 964	410 991
DRIFTSRESULTAT		27 396	16 314
FINANSINNEKTER OG FINANSKOSTNADER			
Finansinntekter			
Annen renteinntekt		1 762	4
Annen finansinntekt		58	54
Sum finansinntekter		1 820	58
Finanskostnader			
Rentekostn. til foretak i samme konsern		355	0
Annen rentekostnad		8 772	5 451
Annen finanskostnad		38	185
Sum finanskostnader		9 165	5 636
NETTO FINANSPOSTER		(7 345)	(5 579)
RESULTAT FØR SKATTEKOSTNAD		20 051	10 735
Skattekostnad	5	4 563	3 462
ARSRESULTAT		15 488	7 273
OVERF. OG DISPONERINGER			
Overføringer annen egenkapital		15 488	7 273
SUM OVERF. OG DISP.		15 488	7 273



Wright Group Holding AS

Konsolidert balanse pr. 31. desember 2023


(Beløp i hele tusen)	Note	2023	2022
EIENDELER			
ANLEGGSMIDLER			
Immaterielle eiendeler			
Forskning og utvikling	4	22 072	18 806
Konsesjoner, patenter, lisenser o.l.	4	16 668	16 668
Goodwill	4	86 426	89 407
Sum immaterielle eiendeler		125 167	124 881
Varige driftsmidler			
Driftsløsøre, inventar, verktøy, kontorm.	3	130 356	137 175
Sum varige driftsmidler		130 356	137 175
Finanstelle anleggsmidler			
Lån til foretak i samme konsern	6	38 235	36 696
Investeringer i aksjer og andeler		25	25
Andre langsiktige fordringer		540	153
Sum finanstelle anleggsmidler		38 800	36 873
SUM ANLEGGSMIDLER		294 323	298 929
OMLØPSMIDLER			
Varer		732	682
Fordringer			
Kundefordringer		13 142	11 468
Andre kortsiktige fordringer		4 589	6 242
Sum fordringer		17 731	17 710
Bankinnskudd, kontanter o.l.	7	42 950	46 530
SUM OMLØPSMIDLER		61 412	64 922
SUM EIENDELER		355 735	363 851





Wright Group Holding AS

Konsolidert balanse pr. 31. desember 2023

(Beløp i hele tusen)	Note	2023	2022
EGENKAPITAL OG GJELD			
EGENKAPITAL			
Innskutt egenkapital			
Selskapskapital	8	3 071	3 071
Egne aksjer	8	(1)	(1)
Overkurs	9	11 225	11 225
Sum innskutt egenkapital	9	14 295	14 295
Opptjent egenkapital			
Annen egenkapital	9	60 971	45 483
Sum opptjent egenkapital	9	60 971	45 483
SUM EGENKAPITAL	9	75 266	59 778
GJELD			
LANGSIKTIG GJELD			
Avsetning for forpliktelser			
Utsatt skatt	5	2 709	2 175
Sum avsetning for forpliktelser		2 709	2 175
Annen langsiktig gjeld			
Gjeld til kredittinstitusjoner	10	122 407	129 432
Ansvarlig lånekapital	6	10 000	10 000
Sum annen langsiktig gjeld		132 407	139 432
SUM LANGSIKTIG GJELD		135 115	141 607
KORTSIKTIG GJELD			
Gjeld til kredittinstitusjoner	10	35	1 322
Leverandørgjeld		15 341	13 082
Betalbar skatt	5	4 117	58
Skyldig offentlige avgifter		18 377	21 071
Annen kortsiktig gjeld	1	107 484	126 933
SUM KORTSIKTIG GJELD		145 354	162 466
SUM GJELD		280 469	304 073
SUM EGENKAPITAL OG GJELD		355 735	363 851


Kevin James Wright
Styrets leder


Michael Wright
Styremedlem


Ståle Høllum
Daglig leder



Regnskapsprinsipper - Wright Group Holding AS - konsern

Wright Group Holding AS ble stiftet 21. september 2009. Selskapet overtok Wright Trafikkskole AS 22. desember 2009. Regnskapsmessig er konsernetableringstidspunktet satt til 31. desember 2009.

Årsregnskapet er satt opp i samsvar med regnskapsloven. Det er utarbeidet etter norske regnskapsstandarder og etter reglene for regnskapsoppstilling for øvrige foretak.

Konsolidering

Konsernregnskapet inkluderer Wright Group Holding AS og selskaper som Wright Group Holding AS har bestemmende innflytelse over. Bestemmende innflytelse oppnås normalt når konsernet eier mer enn 50 % av aksjene i selskapet, og konsernet er i stand til å utøve faktisk kontroll over selskapet. Minoritetsinteresser inngår i konsernets egenkapital. Transaksjoner og mellomværende mellom selskapene i konsernet er eliminert. Konsernregnskapet er utarbeidet etter ensartede prinsipper, ved at datterselskapet følger de samme regnskapsprinsipper som morselskapet.

Oppkjøpsmetoden benyttes ved regnskapsføring av virksomhetssammenslutninger. Selskaper som er kjøpt eller solgt i løpet av året inkluderes i konsernregnskapet fra det tidspunktet kontroll oppnås og inntil kontroll opphører.

Tilknyttede selskaper er enheter hvor konsernet har betydelig (men ikke bestemmende) innflytelse, over den finansielle og operasjonelle styringen (normalt ved eierandel på mellom 20 % og 50 %). Konsernregnskapet inkluderer konsernets andel av resultat fra tilknyttede selskaper regnskapsført etter egenkapitalmetoden fra det tidspunktet betydelig innflytelse oppnås og inntil slik innflytelse opphører.

Når konsernets tapsandel overstiger investeringen i et tilknyttet selskap, reduseres konsernets balanseførte verdi til null og ytterligere tap regnskapsføres ikke med mindre konsernet har en forpliktelse til å dekke dette tapet.

Regnskapet konsolideres opp i konsernregnskapet til konsernspissen Wright Holding AS. Styreleder i Wright Group Holding AS kontrollerer Wright Holding AS.

Konsernregnskapet er satt opp i hele kr. tusen

Bruk av estimater

Ledelsen har brukt estimater og forutsetninger som har påvirket resultatregnskapet og verdsettelsen av eiendeler og gjeld, samt usikre eiendeler og forpliktelser på balansedagen under utarbeidelsen av årsregnskapet i henhold til god regnskapspraksis.

Datterselskap/tilknyttet selskap

Datterselskapet og tilknyttede selskaper vurderes etter kostmetoden i selskapsregnskapet. Investeringen er vurdert til anskaffelseskost for aksjene med mindre nedskrivning har vært nødvendig. Det er foretatt nedskrivning til virkelig verdi når verdifall skyldes årsaker som ikke kan antas å være forbigående og det må anses nødvendig etter god regnskapspraksis. Nedskrivninger er reversert når grunnlaget for nedskrivning ikke lenger er til stede.

Konsernbidrag og andre utdelinger er inntektsført samme år som det er avsatt i datterselskapet. Overstiger utbytte andel av tilbakeholdt resultat etter kjøpet, representerer den overkytende del tilbakebetaling av investert kapital, og utdelingene er fratrukket investeringens verdi i balansen. Konsernbidrag fra morselskap til datterselskap øker normalt verdien på morselskapets investering i datterselskapet. I de tilfeller hvor datterselskapets egenkapital er lavere enn morselskapets kostpris på investeringen, gjennomføres en nedskrivningsvurdering, og avgitt konsernbidrag resultatføres som nedskrivning på aksjer i morselskapets regnskap. Eventuell nedskrivning av investering i datterselskap på selskapsnivå reverseres på konsernnivå.

Salgsinntekter

Inntektsføring ved salg av varer skjer på leveringstidspunktet. Tjenester inntektføres i takt med utførelsen. Andelen av salgsinntekter som knytter seg til fremtidige serviceytelser balanseføres som uopptjent inntekt ved salget, og inntektsføres deretter i takt med levering av ytelsene.

Utgifter til etterutdanning

Utgifter til etterutdanning for konsernets ansatte balanseføres og avskrives over 1-5 år. Dette tilsvarer de ansattes bindingstid for å være med i ordningen.



Klassifisering og vurdering av balanseposter

Omløpsmidler og kortsiktig gjeld omfatter normalt poster som forfaller til betaling innen ett år etter balansedagen, samt poster som knytter seg til varekretsløpet. Øvrige poster er klassifisert som anleggsmiddel/langsiktig gjeld.

Omløpsmidler vurderes til laveste av anskaffelseskost og virkelig verdi. Kortsiktig gjeld balanseføres til nominelt beløp på etableringstidspunktet.

Anleggsmidler vurderes til anskaffelseskost, men nedskrives til virkelig verdi ved verdifall som ikke forventes å være forbigående. Anleggsmidler med begrenset økonomisk levetid avskrives planmessig. Langsiktig gjeld balanseføres til nominelt beløp på etableringstidspunktet.

Fordringer

Kundefordringer og andre fordringer er oppført i balansen til pålydende etter fradrag for avsetning til forventet tap. Avsetning til tap gjøres på grunnlag av individuelle vurderinger av de enkelte fordringene. I tillegg gjøres det for øvrige kundefordringer en uspesifisert avsetning for å dekke antatt tap.

Valuta

Pengeposter i utenlandsk valuta er vurdert til kursen ved regnskapsårets slutt.

Varige driftsmidler

Varige driftsmidler balanseføres og avskrives over driftsmidlets forventede økonomiske levetid. Direkte vedlikehold av driftsmidler kostnadsføres løpende under driftskostnader, mens påkostninger eller forbedringer tillegges driftsmidlets kostpris og avskrives i takt med driftsmidlet. Dersom gjenvinnbart beløp av driftsmiddelet er lavere enn balanseført verdi foretas nedskrivning til gjenvinnbart beløp. Gjenvinnbart beløp er det høyeste av netto salgsverdi og verdi i bruk. Verdi i bruk er nåverdien av de fremtidige kontantstrømmene som eiendelen vil generere.

Varebeholdninger

Varelager regnskapsføres til det laveste av anskaffelseskost og netto salgpris. Netto salgpris er estimert salgpris ved ordinær drift etter fradrag for beregnede nødvendige utgifter for gjennomføring av salget. Anskaffelseskost tilordnes ved bruk av FIFO metoden og inkluderer utgifter påløpt ved anskaffelse av varene og kostnader for å bringe varene til nåværende tilstand og plassering.

Fordringer

Kundefordringer og andre fordringer er oppført i balansen til pålydende etter fradrag for avsetning til forventet tap. Avsetning til tap gjøres på grunnlag av individuelle vurderinger av de enkelte fordringene. I tillegg gjøres det for øvrige kundefordringer en uspesifisert avsetning for å dekke antatt tap på krav.

Immaterielle eiendeler

Immaterielle eiendeler ervervet separat balanseføres til kost. Kostnaden ved immaterielle eiendeler ervervet ved oppkjøp balanseføres til virkelig verdi i åpningsbalansen i selskapet. Balanseførte immaterielle eiendeler regnskapsføres til kost redusert for eventuell av- og nedskrivning. Internt genererte immaterielle eiendeler, med unntak av balanseførte utviklingskostnader, balanseføres ikke, men kostnadsføres løpende. Økonomisk levetid er enten bestemt eller ubestemt. Immaterielle eiendeler med bestemt levetid avskrives over økonomisk levetid og testes for nedskrivning ved indikasjoner på dette. Avskrivningsmetode og – periode vurderes minst årlig. Endringer i avskrivningsmetode og eller – periode behandles som estimatendring. Immaterielle eiendeler med ubestemt levetid testes for nedskrivning minst årlig, enten individuelt eller som en del av en kontantstrømgenererende enhet. Immaterielle eiendeler med ubestemt levetid avskrives ikke. Levetiden vurderes årlig med hensyn til om antakelsen om ubestemt levetid kan forsvares. Hvis ikke behandles endringen til bestemt levetid prospektivt.

Goodwill

Goodwill i datterselskap avskrives, for konsernregnskap avskrives øvrig Goodwill. Det foretas årlige nedskrivningsvurderinger i konsernregnskap.

Programvare

Utgifter knyttet til kjøp av EBD-program er balanseført som en immatriell eiendel, om disse utgiftene ikke er en del av anskaffelseskostnaden til hardware. Innkjøpt/Egenutviklet programvare avskrives over forventet levetid. Utgifter pådratt som følge av å vedlikeholde eller opprettholde fremtidig nytte av programvare, kostnadsføres dersom ikke endringene i programvaren øker den fremtidige økonomiske nytten av programvaren.

Pensjoner

Konsernet har innskuddsbasert pensjonsordning for alle ansatte. Bidraget til pensjonsordningen kostnadsføres når de påløper.

**Skatter**

Skattekostnaden i resultatregnskapet omfatter både periodens betalbare skatt og endring i utsatt skatt. Utsatt skatt er beregnet med 22 % på grunnlag av de midlertidige forskjeller som eksisterer mellom regnskapsmessige og skattemessige verdier, samt ligningsmessig underskudd til fremføring ved utgangen av året. Netto utsatt skattefordel balanseføres i den grad det er sannsynliggjort at denne kan bli nyttiggjort. Betalbar skatt og utsatt skatt er regnskapsført direkte mot egenkapitalen i den grad skattepostene relaterer seg til egenkapitaltransaksjoner.

Kontantstrømoppstilling

Kontantstrømoppstillingen er utarbeidet etter den indirekte metode. Kontanter og kontantekvivalenter omfatter kontanter, bankinnskudd og andre kortsiktige, likvide plasseringer.



Note 1 - Salgsinntekter

Salgsinntekter fra trafikkopplering fordeles seg geografisk som følger.

Tall i MNOK	2023	2022
Østlandet	230,4	221,8
Sørlandet	36,2	30,4
Vestlandet	66,4	78,2
Midt Norge	98,9	92,2
Nord-Norge	2,5	4,6
Totalt salg	434,4	427,2

Forskuddsbetalte inntekter fra kunder er periodisert med MNOK 49,4. Tilsvarende tall i 2022 MNOK 70,3. Selskapet har ikke mottatt statlige tilskudd i år 2023.

Note 2 - Lønnskostnader, antall ansatte, lån til ansatte og godtgjørelse til revisor

Lønnskostnader konsern	2023	2022
Lønninger	189 030	197 693
Arbeidsgiveravgift	30 500	30 400
Pensjonskostnader	5 698	6 278
Andre ytelser	5 200	3 388
	230 428	237 759

Konsernet har i regnskapsåret sysselsatt totalt 294 årsverk.

Wright trafikkskole plikter etter lov om obligatorisk tjenestepensjon å ha en tjenestepensjonsordning. Selskapet har en innskuddsbasert pensjonsordning som tilfredstiller lovkravene.

Ytelser til ledende personer

Morselskap

Wright Group Holding AS har ikke hatt ansatte i regnskapsåret.

Det er i Wright Group Holding AS bokført TNOK 100 i honorar til styret i 2023.

Daglig leder er ansatt og lønnes i datterselskapet Wright Trafikkskole AS.

Konsern

Ytelser til daglig leder og styret	Daglig leder	Styret
Lønn	1.933	100
Andre godtgjørelser	162	0

Daglig leder har ingen bonusavtaler. Daglig leder følger bedriftens Otp avtale. Daglig leder har rett til 6 måneders etterlønn ved oppsigelse.

Selskapet er pliktig til å ha tjenestepensjonsordning etter lov om obligatorisk tjenestepensjon . Selskapets pensjonsordninger tilfredstiller kravene i denne lov.

	Morselskap 2023	Morselskap 2022	Konsern 2023	Konsern 2022
Lovpålagt revisjon	18,75	12,50	561,00	584,00
Andre revisjonsrelaterte tjenester / bistand	50,00	62,50	198,60	217,00
	68,75	75,00	759,60	801,00

Beløpene er inkl. mva.



Note 3 - Varige driftsmidler

Konsern 2023

	2023	2022
	Biler, inventar, kontormaskiner o.l	Biler, inventar, kontormaskiner o.l
Varige driftsmidler		
Anskaffelseskost pr. 01.01	239 901	163 167
Tilgang oppkjøp og fusjon	0	21 769
Anskaffelseskost 01.01	239 901	184 936
Annen tilgang	39 444	63 745
Avgang driftsmidler	(31 965)	(8 781)
Anskaffelseskost 31.12	247 380	239 901
Akkumulerte avskrivninger/nedskrivninger 31.12	(117 025)	(106 901)
Bokført verdi 31.12	130 355	137 175
Årets ordinære avskrivninger	(31 221)	(21 544)
Avskrivningsplan	15-33% 3-7 år	15-33% 3-7 år

Note 4 - Immatrielle eiendeler

Konsern 2023

	Goodwill	Merkenavn	Egenutviklet IT-system	Sum
Anskaffelseskost pr. 01.01	112 466	50 000	23 381	185 847
Tilgang	0	0	5 700	5 700
Avgang	0	0	0	0
Anskaffelseskost 31.12	112 466	50 000	29 082	191 547
Akkumulerte avskrivninger/nedskrivninger 01.01	-23 059	-33 332	-4 576	-60 967
Tilgang avskrivninger og nedskrivninger	-2 981	0	-2 433	-5 414
Akkumulerte avskrivninger/nedskrivninger 31.12	-26 040	-33 332	-7 009	-66 381
Bokført verdi pr 31.12	86 426	16 668	22 072	125 166
Årets avskrivninger i DS	1 898	0	2 433	4 331
Årets nedskrivninger	0	0	0	0

Goodwill og merkenavn er knyttet til kjøpet av Wright Trafikkskole AS som ble gjennomført i 2009, kjøpene av Transportfagskolen AS, Sikkerhetshallen AS, Wright Trafikkskole AB og Arne E Lundstad Trafikkskole AS gjennomført i 2010, A4 Trafikkskole AS gjennomført i 2011, Vennesla Trafikkskole kjøpt i 2015, Otta Trafikkskole kjøpt 2018, Heimdal Trafikkskole AS kjøpt 2019, Kjøp av innmat i Holms Trafikkskole AS i 2020, Gerds Trafikkskole AS kjøpt i 2022, Kjøretøy og Maskin Utleie AS kjøpt i 2022, Agere Trafikkskole AS kjøpt i 2022, Online Trafikkskole AS kjøpt innmat 2022 og Lappen Trafikkskole AS kjøpt og innfusjonert i 2022. Merkenavn er vurdert til å ikke ha en begrenset økonomisk levetid, og avskrives således ikke i konsernregnskapet fra og med 2020. Dette er basert på analyser av forventede fremtidige kontantstrømmer fra oppkjøpt virksomhet. Inkludert i verdien av goodwill er ansatte med spesiell kompetanse og forventede effekter av plantagte utviklingsaktiviteter. Merket består av merket Wright fra oppkjøpet av Wright Trafikkskole AS, som er bygget opp over en periode på 13 år til å være Norges største trafikkskole og er vurdert til å ikke ha en begrenset økonomisk levetid fra og med 2020. Det er ikke identifisert andre merverdier ved oppkjøpene.

Goodwill avskrives i konsernregnskapet over en fornuftig avskrivningsplan og testes årlig for nedskrivning. Goodwill har ikke skattemessig verdi.



Note 5 - Skatt

	2023	2022
Betalbar skatt	4 117 105	57 798
Utsatt skattefordel	0	0
Skattekostnad	4 563 051	3 462 036

Note 6 - Konsernforhold

Type	2023	2022
Netto fordring på morselskap Wright Holding AS	38 235 494	36 695 942

Netto fordring morselskap Wright Holding AS er i år 2023 kr. 38.235.494, tilsvarende år 2022 var kr. 36.695.942.

Konsernspiss og morselskap Wright Holding AS har ytt ansvarlig lån på MNOK 10 til Wright Trafikkskole AS. Lånet er renteberegnet.

Note 7 - Bankinnskudd

Av bankinnskudd utgjør TNOK 8 728 bundne skattetrekkmidler i konsernet. Morselskapet har ikke bundne midler.

Utover dette er det også husleiegaranti og depositum på TNOK 899,7.

Note 8 - Aksjekapital og aksjonærinformasjon

Aksjekapitalen består av:

	Antall	pålydende	Balanseført
Ordinære aksjer	1 535 320	2 Kr	3 070 640

Oversikt over aksjonærene i selskapet pr. 31.12:

	Ordinære aksjer	Eierandel	Stemmeandel
Wright Holding AS	1 465 315	95,4 %	95,4 %
Andre aksjonærer	70 005	4,6 %	4,6 %
SUM	1 535 320	100 %	100 %

Wright Holding AS eies av Kevin Wright som er styreleder i Wright Group Holding AS.

Daglig leder i Wright Trafikkskole AS, eier 1% av aksjene i Wright Group Holding AS.

Note 9 - Egenkapital

Konsern

	Aksjekapital	Overkursfond	Annen EK	Sum
Egenkapital 01.01	3 071	11 225	45 483	59 779
Årsresultat			15 487	15 487
Egenkapital 31.12	3 071	11 225	60 970	75 266

Konsernspiss Wright Holding AS har ytt ansvarlig lån MNOK 10 til Wright Trafikkskole AS.



Note 10 - Langsiktig gjeld

Morselskap

Spesifikasjon	2023	2022
Pantelån	50 000 000	50 000 000

Morselskap har 2 stk. låne fasiliteter i Nordea med tilsammen MNOK 50.

Det er stilt sikkerhet i konsernets eiendeler, herunder konserninterne fordringer og aksjer i Wright Trafikkskole AS og Heimdal Trafikkskole AS, samt følgende panteobligasjoner:

Varelager	MNOK 13,5
Kundefordringer	MNOK 13,5
Motorvogner enbloc	MNOK 13,5
Driftstilbehør	MNOK 13,5

Konsern

	2023	2022
Balanseført gjeld	122 408	129 432

Av langsiktig gjeld fordeler dette seg mellom Nordea og DNB, i tillegg til lånefasilitet i morselskap på MNOK 50.

Det er stilt panteobligasjoner i følgende eiendeler:

Motorvogner og anleggsmaskiner og driftstilbehør	MNOK	400
Varelager	MNOK	20
Kundefordringer	MNOK	20

Det er bokført kortsiktig kassekredittgjeld i datterselskap med TNOK 35. Trekkrettighet er MNOK 15.



Wright Group Holding AS

Konsern / Årsberetning 2023

Wright Group Holding AS
Adresse: Garver Ytteborgsvei 96, 0977 OSLO
Org.nr: 994 563 858

Virksomhet, resultat og framtidsutsikter

Selskapets formål er å eie aksjer i datterselskapet Wright Trafikkskole AS, som har hovedkontor i Oslo. Wright Holding AS eier 95,4% av aksjene i Wright Group Holding AS per årsskiftet 2023/2024.

Konsernet driver føreropplæring i de fleste førerkortklasser til konsumentkunder, bedriftskunder og det offentlige. Konsernets virksomhet er inndelt i tre forretningsområder: Småbil, Tungbil og Etterutdanning for yrkessjåfører.

Wright Trafikkskole AS har tre heleide datterselskaper, Agere Trafikkskole AS, Gerds Trafikkskole AS og Heimdal Trafikkskole AS, ervervet gjennom oppkjøp i hhv. 2022, 2022 og 2019

Fortsatt drift

Årsoppgjøret er avlagt under forutsetning om fortsatt drift. Til grunn for antagelsen ligger resultat for regnskapsåret 2023, samt budsjett for 2024 og rapporterte tall per april 2024. Styret bekrefter at forutsetningen om fortsatt drift er til stede.

Det ble iverksatt en bred prisøkning på Småbil i 2022 som resulterte i høyere lønnsomhet både i segmentet og for konsernet totalt. Som forventet medførte prisøkningene nedgang i solgt volum, men noe av volumnedgangen antas å ha sammenheng med lavere kjøpekraft i Norske husholdninger som et resultat av kraftige renteøkninger de siste par årene.

Konsernet hadde i 2023 en omsetning på MNOK 434,4 hvilket innebar en omsetningsøkning på MNOK 7,1 MNOK fra 2022. Totalresultat for konsernet viste et overskudd på MNOK 15,5 mot MNOK 7,3 i 2022. Morselskapets regnskap viste et overskudd på MNOK 3,9 i 2023 sammenliknet med et underskudd på MNOK 3,1 i 2022. Selskapet investerer løpende i fornyelse av kjøretøy og systemer, i tillegg til å etablere nye avdelinger og kjøpe opp virksomheter. Selskapet har som strategi å vokse gjennom organisk og oppkjøpsdrevet vekst. Selskapet etablerte et nytt segment i fjor, Wright Sjøskole, som tilbyr høyhastighetsbevis på båt og vannscooter. I tillegg jobbes det med å legge til rette for å tilby båtførerbevis i løpet av året.

Året 2024 har startet bedre enn forventet (budsjett), og iverksatte prisøkninger og kostnadstiltak viser seg gjennom høyere lønnsomhet og marginer. Tungbil opplever økt etterspørsel og flere avrop gjennom NAV-kontrakter og vi ser også høyere etterspørsel og fullere kurs på Etterutdanning. Selskapet har løpende fokus på kostnader og lønnsomhet, og vil ved behov gjennomføre ytterligere tiltak for å påse at bedriften har god lønnsomhet og oppleves som en trygg arbeidsplass.

Selskapet har en overvekt av private konsumentkunder, i tillegg til bedriftskunder og det offentlige. Mesteparten av salget innenfor privatmarkedet er i form av forskuddsbetalte pakker, som gjør at selskapet har opparbeidet seg god likviditet.

Morselskapets egenkapital var på MNOK 103,0 i 2023 (MNOK 100,0 i 2022). Konsernets egenkapital var på MNOK 75,3 i 2023 (MNOK 59,8 i 2022). Selskapet forventer å øke lønnsomheten videre i



Wright Group Holding AS

kommende år ved å hente ut ytterligere stordriftsfordeler og fortsatt fokus på prisøkninger og kostnadskontroll. Veksten forventes å fortsette de kommende årene i tråd med selskapets strategi.

Styret mener regnskapet gir et rettviseende bilde av konsernets eiendeler, gjeld, finansielle stilling og resultat.

Arbeidsmiljø og personal

Morselskapet har ikke hatt noen ansatte i regnskapsåret 2023. Sykefraværet i Wright Trafikkskole var på 7,1 % i 2023 (8,5% i 2022). Det har i 2023 ikke vært alvorlige ulykker eller skader.

Arbeidsmiljøet betraktes som godt, og det iverksettes løpende tiltak for forbedringer. Wright Konsern (konsolidert), inklusiv alle datterselskaper, hadde per årsslutt 334 ansatte (mot 346 i 2022), hvorav 192 (205) menn og 142 (141) kvinner. Bransjen kjennetegnes av en overvekt menn.

Styret i selskapet er seg bevisst ansvaret med å fremme formålet i diskriminerings- og tilgjengelighetsloven.

Selskapet har fokus på at alle deler av verdikjeden skal gjenspeile anstendige arbeidsvilkår og jobber derfor med kartlegging og dokumentasjon av leverandører og andre parter involvert i verdikjeden. Det henvises til dokumentasjon på vår hjemmeside, og de aktuelle dokumentene vil være under kontinuerlig utvikling/oppdatering ved behov.

Miljørapport

Siden undervisning i bil utgjør en betydelig del av førerkortopplæringen, vil forurensning fra bilene påvirke miljøet negativt. Selskapet er opptatt av å ha en moderne bilpark med ny teknologi, som forurenser minst mulig. I den forbindelse har selskapet begynt å rotere bilparken over på elektrifiserte biler, og utskiftingstakten vil eskalere i takt med at nye modeller lanseres med lengre rekkevidde.

Selskapet jobber utfra en målsetning om å bidra til færre trafikkskadde- og drepte på norske veier, gjennom best mulig opplæring. Selskapet har flere Trafikksikkerhetshaller, der deler av opplæringen finner sted, nettopp for å kunne sette søkelys på praktiske oppgaver og problemstillinger utover ren teorigjennomgang. HMS (Helse-Miljø-Sikkerhet) er innarbeidet som en del av den daglige driften, både for ansatte og elever under opplæring. Det jobbes kontinuerlig med tiltak for å redusere risiko for diskriminering i selskapet gjennom selskapets HMS-strategi, og tiltak blir iverksatt fortløpende ved behov.

Utvikling og resultat Wright Konsolidert (tall i tusen)

	2023	2022
Driftsinntekter	434 359	427 305
Driftsresultat	27 396	16 314
Årsresultat	15 488	7 273
Balansesum	355 735	363 851
Egenkapital	75 266	59 778
Egenkapitalprosent	21,2%	16,4%



Wright Group Holding AS

Styreansvarsforsikring

Det er tegnet styre- og ledelseansvarsforsikring.

Forsknings - og utviklingsaktiviteter

Konsernet har ingen pågående FoU- prosjekter.

Finansiell risiko

Konsernets omsetning omfattes i stor grad av forskuddsbetalte kjøretimer og offentlige selskaper og har av den grunn minimal risiko for tap på fordringer. Selskapet er ikke særlig eksponert for innkjøp i valuta, og er av den grunn lite eksponert for risiko knyttet til valutakursendringer. Selskapet har gjeld i eksterne finansieringsinstitusjoner og følgelig er risiko knyttet til endringer i rentenivået til stede.

Åpenhetsloven

Selskapet har fokus på at alle deler av verdikjeden skal gjenspeile anstendige arbeidsvilkår og grunnleggende menneskerettigheter, og jobber derfor løpende med kartlegging og dokumentasjon av leverandører og andre parter involvert i verdikjeden. Selskapet har publisert redegjørelsen for aktsomhetsvurderingene på sin hjemmeside www.wrighttrafikkskole.no, og vil oppdateres senest i løpet av juni inneværende år og de aktuelle dokumentene vil være under kontinuerlig utvikling/oppdatering ved behov.



Wright Group Holding AS

Investeringer, finansiering og likviditet


Konsernets likviditetsbeholdning per 31.12.2023 var på MNOK 43,0 (46,5 MNOK). Wright Trafikkskole AS har egenfinansiert utvikling av nytt IT-system (WIS) gjennom kontantbeholdning. Likviditeten i selskapet fortsetter å være god.

Totalresultat og inndekning

Styret foreslår at Wright Group Holding AS sitt underskudd i 2023 på NOK 3 048 372 (-3 061 346) disponeres ved å overføre 3 048 372 til annen egenkapital.

Oslo, 3. juni 2024


Kevin Wright
Styreleder


Michael Wright
Styremedlem


Ståle Hellum
Daglig leder



WRIGHT GROUP HOLDING AS
994 563 858

Kontantstrømoppstilling

	2023	2022
Kontantstrømmer fra operasjonelle aktiviteter		
Resultat før skattekostnad	3 901 502	-3 924 797
- Periodens betalte skatt	0	8 973
- Resultatført konsernbidrag	7 000 000	0
+/- Endring i andre tidsavgrensingsposter	3 419	10 698 868
= Netto kontantstrøm fra operasjonelle aktiviteter	-3 095 079	6 765 098
Kontantstrømmer fra investeringsaktiviteter		
- Utbetalinger ved kjøp av andre investeringer	1 539 552	-7 400 000
= Netto kontantstrøm fra investeringsaktiviteter	-1 539 552	7 400 000
Kontantstrømmer fra finansieringsaktiviteter		
- Utbetalinger ved nedbetaling av langsiktig gjeld	-4 532 949	6 609 565
- Utbetalinger ved nedbetaling av kortsiktig gjeld	0	7 575 350
= Netto kontantstrøm fra finansieringsaktiviteter	4 532 949	-14 184 915
= Netto endring i kontanter mv	-101 682	-19 817
+ Beholdning av kontanter ved årets begynnelse	173 184	193 001
= Kontantbeholdning ved årets utgang	71 502	173 184
Kontantbeholdning mv framkommer slik:		
Kontanter og bankinnskudd ved årets utgang	71 502	173 184
= Beholdning av kontanter mv ved årets utgang	71 502	173 184



Årsregnskap for
WRIGHT GROUP HOLDING AS
994563858
Regnskapsår
01.01.2023 - 31.12.2023



WRIGHT GROUP HOLDING AS
994 563 858

Resultatregnskap

	Note	2023	2022
Driftskostnader			
Lønnskostnad	1, 2, 3	-114 100	-114 100
Annen driftskostnad	4, 5	-124 217	-231 868
Sum driftskostnader		-238 317	-345 968
Driftsresultat		-238 317	-345 968
Finansinntekter			
Inntekt på investering i datterselskap og tilknyttet selskap	6	7 000 000	0
Annen renteinntekt		1 539 552	0
Annen finansinntekt		183	0
Sum finansinntekter		8 539 735	0
Finanskostnader			
Rentekostnad til foretak i samme konsern	6	-1 027 949	-1 475 435
Annen rentekostnad		-3 371 967	-2 103 394
Sum finanskostnader		-4 399 916	-3 578 829
Netto finans		4 139 819	-3 578 829
Resultat før skattekostnad		3 901 502	-3 924 797
Skattekostnad	7, 8	-858 290	863 451
Årsresultat		3 043 212	-3 061 346
Overføringer			
Annen egenkapital		3 043 212	-3 061 346
Sum overføringer		3 043 212	-3 061 346



WRIGHT GROUP HOLDING AS
994 563 858

Balanse

	Note	31.12.2023	31.12.2022
EIENDELER			
Anleggsmidler			
Immaterielle eiendeler			
Utsatt skattefordel	7, 8	5 161	863 451
Sum immaterielle eiendeler		5 161	863 451
Finansielle anleggsmidler			
Investering i datterselskap	6	130 467 559	130 467 559
Lån til foretak i samme konsern	6, 9	45 526 749	43 987 197
Sum finansielle anleggsmidler		175 994 308	174 454 756
Sum anleggsmidler		175 999 469	175 318 207
Omløpsmidler			
Fordringer			
Kortsiktige konsernfordringer	6	7 000 000	0
Andre kortsiktige fordringer	10	13 408	14 469
Sum fordringer		7 013 408	14 469
Bankinnskudd, kontanter og lignende			
Bankinnskudd, kontanter og lignende		71 502	173 184
Sum bankinnskudd, kontanter og lignende		71 502	173 184
Sum omløpsmidler		7 084 910	187 653
SUM EIENDELER		183 084 379	175 505 860



WRIGHT GROUP HOLDING AS
994 563 858

Balanse

	Note	31.12.2023	31.12.2022
EGENKAPITAL OG GJELD			
Egenkapital			
Innskutt egenkapital			
Aksjekapital	11, 12	3 070 632	3 070 632
Beholdning av egne aksjer	11, 12, 13	-508	-508
Overkurs	12	11 225 000	11 225 000
Sum innskutt egenkapital		14 295 124	14 295 124
Opptjent egenkapital			
Annen egenkapital	12	88 734 015	85 690 803
Sum opptjent egenkapital		88 734 015	85 690 803
Sum egenkapital		103 029 139	99 985 927
Gjeld			
Annen langsiktig gjeld			
Gjeld til kredittinstitusjoner	14	44 125 000	49 875 000
Langsiktig konserngjeld	6	35 864 545	25 581 596
Sum annen langsiktig gjeld		79 989 545	75 456 596
Kortsiktig gjeld			
Skyldige offentlige avgifter		60 101	57 101
Annen kortsiktig gjeld		5 594	6 236
Sum kortsiktig gjeld		65 695	63 337
Sum gjeld		80 055 240	75 519 933
SUM EGENKAPITAL OG GJELD		183 084 379	175 505 860

Oslo, 03.06.2024

Kevin James Wright
styrets leder

Michael Wright
styremedlem

Ståle Hellum
daglig leder



WRIGHT GROUP HOLDING AS
994 563 858

Noter

Regnskapsprinsipper

Årsregnskapet er satt opp i samsvar med regnskapsloven og god regnskapsskikk for øvrige foretak.

Selskapet inngår i konsernet Wright Holding AS, hvor Wright Group Holding AS er eid av Wright Holding AS med 95,44%. Wright Trafikkskole AS er eid 100% av Wright Group Holding AS.

Kjøretøy og Maskin Utleie AS, Gerds Trafikkskole AS, Agere Trafikkskole AS og Heimdal Trafikkskole AS er datterselskap av Wright Trafikkskole AS.

Utbytte og konsernbidrag fra datterselskap bokføres i samme år som de er avsatt i datterselskapet.

Aksjene i datterselskap bokføres til kostpris, vurdert for nedskrivninger.

Salgsinntekter

Inntektsføring ved salg av varer skjer på leveringstidspunktet. Tjenester inntektsføres etter hvert som de leveres.

Klassifisering og vurdering av balanseposter

Omløpsmidler og kortsiktig gjeld omfatter poster som knytter seg til varekretsløpet. For andre poster enn kundefordringer omfattes poster som forfaller til betaling innen ett år etter transaksjonsdagen. Anleggsmidler er eiendeler bestemt til varig eie og bruk. Langsiktig gjeld er gjeld som forfaller senere enn ett år etter transaksjonsdagen.

Omløpsmidler vurderes til laveste av anskaffelseskost og virkelig verdi. Kortsiktig gjeld balanseføres til nominelt beløp på etableringstidspunktet.

Anleggsmidler vurderes til anskaffelseskost. Varige anleggsmidler avskrives etter en fornuftig avskrivningsplan. Anleggsmidlene nedskrives til virkelig verdi ved verdifall som ikke forventes å være forbigående. Langsiktig gjeld med unntak av andre avsetninger balanseføres til nominelt beløp på etableringstidspunktet.

Fordringer

Kundefordringer og andre fordringer er oppført i balansen til pålydende etter fradrag for avsetning til forventet tap. Avsetning til tap gjøres på grunnlag av individuelle vurderinger av de enkelte fordringene. I tillegg gjøres det for øvrige kundefordringer en uspesifisert avsetning for å dekke antatt tap.

Varebeholdninger

Lager av innkjøpte varer er verdsatt til laveste av anskaffelseskost etter FIFO- prinsippet og virkelig verdi. Egentilvirkede ferdigvarer og varer under tilvirkning er vurdert til variabel tilvirkningskost. Det foretas nedskrivning for påregnelig ukurans.

Varige driftsmidler

Varige driftsmidler balanseføres og avskrives over driftsmidlenes levetid dersom de har antatt levetid over 3 år og har en kostpris som overstiger kr 15.000. Direkte vedlikehold av driftsmidler kostnadsføres løpende under driftskostnader, mens påkostninger eller forbedringer tillegges driftsmidlets kostpris og avskrives i takt med driftsmidlet.



WRIGHT GROUP HOLDING AS
994 563 858

Forørig er følgende regnskapsprinsipper anvendt:

FIFO-metoden for tilordning av anskaffelseskost for ombyttbare finansielle eiendeler, laveste verdis prinsipp for markedsbaserte finansielle omløpsmidler, forsikret pensjonsforpliktelse er ikke balanseført - kostnaden er lik premien, pensjonsforpliktelser knyttet til AFP-ordningen er ikke balanseført, leieavtaler er ikke balanseført, langsiktige tilvirkningskontrakter er inntektsført etter fullført kontrakt metoden, pengeposter i utenlandsk valuta er verdsatt til kursen ved regnskapsårets slutt og kostmetoden er benyttet for investeringer i datterselskap/tilknyttet selskap. Egne utgifter til forskning og utvikling og til utvikling av rettigheter er kostnadsført.

Utbytte er inntektsført samme år som det er avsatt i datterselskap/tilknyttet selskap, dersom det er sannsynlig at beløpet vil mottas. Ved utbytte som overstiger andel av tilbakeholdt resultat etter kjøpet representerer den overskytende del tilbakebetaling av investert kapital, og er fratrukket investeringens verdi i balansen.

Skatt

Skattekostnaden i resultatregnskapet omfatter både periodens betalbare skatt og endring i utsatt skatt. Utsatt skatt er beregnet med 22% på grunnlag av de midlertidige forskjeller som eksisterer mellom regnskapsmessige og skattemessige verdier, samt skattemessig underskudd til fremføring ved utgangen av regnskapsåret. Skatteøkende og skattereduserende midlertidige forskjeller som reverserer eller kan reversere i samme periode er utlignet og skattevirkningen er beregnet på nettogrunnlaget.



WRIGHT GROUP HOLDING AS
994 563 858

Note 1 - Lønnskostnader

Spesifikasjon av lønnskostnader	2023	2022
Lønn	100 000	100 000
Arbeidsgiveravgift	14 100	14 100
Pensjonskostnader	0	0
Andre relaterte ytelser	0	0
Sum	114 100	114 100

Mer om årsverk og lønn

Det er utbetalt styrehonorar med kr. 100.000.

Note 2 - Obligatorisk tjenstepensjon

Virksomheten er ikke pliktig til å ha tjenstepensjonsordning etter lov om obligatorisk tjenstepensjon.

Note 3 - Antall årsverk

Selskapet har ikke hatt ansatte i løpet av regnskapsåret.

Note 4 - Revisjon

Godtgjørelse til revisor	2023	2022
Revisjon	68 750	75 000
Andre tjenester	0	0
Sum godtgjørelse til revisor	68 750	75 000

Mer om ytelser til revisjon

Beløpene er inkl. mva

Note 5 - Kundefordringer

Mer om fordringer

Selskapet har ingen kundefordringer.

Note 6 - Konsern, tilknyttet selskap m.v.

Konsernregnskap

Morselskapets navn

Wright Holding AS

Forretningskontor for morselskapet

Sørengkaia 70, 0194 OSLO

Fordringer

	2023	2022
Samlet beløp som gjelder foretak i samme konsern	52 526 749	43 987 197

Annen langsiktig gjeld

	2023	2022
Samlet beløp som gjelder foretak i samme konsern	35 864 545	25 581 596



WRIGHT GROUP HOLDING AS
994 563 858

Mer om tilknyttet selskap/datterselskap

Aksjene er bokført til kostpris kr 130 467 559.

Det er bokført mottatt konsernbidrag med MNOK 7 fra datterselskap.

Det er ikke avsatt konsernbidrag til morselskap.

Selskapet har bokført et utlån til morselskapet Wright Holding AS med kr. 45 526 749.

Det er bokført renteinntekter med kr. 1 539 552.

Det er bokført gjeld til datterselskap Wright Trafikkskole AS med kr. 35 864 545.

Det er bokført rentekostnader med kr. 1 027 949.

Note 7 - Spesifisering av skatt

Skattekostnad	2023	2022
+/- Endringer i utsatt skatt/utsatt skattefordel	858 290	-863 451
Skattekostnad	858 290	-863 451
Skattepliktig inntekt		
Resultat før skatt	3 901 502	-3 924 797
Permanente forskjeller	-7 000 183	20
- Anvendelse av fremførbart underskudd	-3 901 319	0
+/- Mottatt/avgitt konsernbidrag	7 000 000	0
Skattepliktig inntekt	0	-3 924 777



WRIGHT GROUP HOLDING AS
994 563 858

Note 8 - Midlertidige forskjeller - utsatt skatt/skattefordel

Utsatt skatt/utsatt skattefordel i balansen avsettes på grunnlag av forskjeller mellom regnskapsmessige og skattemessige verdier i henhold til norsk regnskapsstandard for skatt.

Midlertidige skatteøkende og skattereduserende forskjeller som kan utlignes er nettoført.

Midlertidige forskjeller knyttet til:	01.01.2023	31.12.2023	Endring
Fremførbart underskudd	-3 924 777	-23 458	-3 901 319
Kortsiktig gjeld	0	0	0
Andel skattepliktig avsatt utbytte	0	0	0
Netto forskjeller	-3 924 777	-23 458	-3 901 319
Sum midlertidige forskjeller som påvirker betalbar skatt	-3 924 777	-23 458	-3 901 319
Utsatt skattefordel 31.12.2023 basert på 22 %	-863 451	-5 161	-858 290

Note 9 - Fordringer

Fordringer som forfaller senere enn ett år etter regnskapsårets slutt	45 526 749
---	------------

Mer om fordringer

Selskapet har bokført et utlån til morselskapet Wright Holding AS. Fordring motregnes evt. konsernbidrag.

Note 10 - Lån og sikkerhetsstillelse til ledende personer, eiere med videre

Det er ikke gitt lån eller sikkerhetsstillelse til medlemmer av styrende organer.

Note 11 - Aksjekapital

Aksjeklasse	Antall aksjer	Aksjenes pålydende	Bokført verdi
Ordinære	1 535 320	2	3 070 640



WRIGHT GROUP HOLDING AS

994 563 858

Aksjonærer	Antall aksjer	Eierandel %	Aksjeklasse
WRIGHT HOLDING AS	1 465 315	95,44	Ordinære
STÅLE HELLUM	15 353	1,00	Ordinære
SVEND OLAF RASMUSSEN	14 202	0,93	Ordinære
TORGER ELISEUSSEN	8 706	0,57	Ordinære
BJØRN SKAANE	5 294	0,34	Ordinære
KJELL SMEDSRUD	5 152	0,34	Ordinære
ANNKRISTIN JOHANSEN	2 739	0,18	Ordinære
ERIK HOFT	2 739	0,18	Ordinære
JAN KÅRE KARLSEN	2 618	0,17	Ordinære
ERIK RUDOLF ANDERSEN	2 580	0,17	Ordinære
STEFFEN RASMUSSEN	2 479	0,16	Ordinære
STURE LØNNQUIST	1 500	0,10	Ordinære
JEANETTE GRAM SOLEM	1 383	0,09	Ordinære
TORE WALTER ANDREASEN	994	0,06	Ordinære
JON RØSOK	758	0,05	Ordinære
EINAR JOHAN VATNE	683	0,04	Ordinære
OLE BJØRN DOKKEN	500	0,03	Ordinære
JAN OVE HVIDSTEN	499	0,03	Ordinære
TOVE THERKELSEN	311	0,02	Ordinære
WRIGHT GROUP HOLDING AS	254	0,02	Ordinære
BJØRG HELEN MÆLAND HOLSBACK	250	0,02	Ordinære
ANNE LENE RØNSHAUGEN	210	0,01	Ordinære
LARS OTTO ROVDE	210	0,01	Ordinære
STEIN OLE NERGAARD	210	0,01	Ordinære
CLAUS RODAL ASCHIM	141	0,01	Ordinære
KARIANNE SELVIG	120	0,01	Ordinære
AKSEL ESPELUND CAILLE	120	0,01	Ordinære
Totalt antall aksjer	1 535 320	100	

Mer om aksjer og aksjonærer

Konsernregnskap

Selskapets regnskaper er innarbeidet i konsernregnskap for Wright Holding AS som er morselskap i konsernet. Wright Holding AS har forretningskontor i Oslo kommune. Konsernregnskapet utleveres fra selskapets kontor i Sørengaia 70, 0194 OSLO

Note 12 - Egenkapital

	Aksjekapital	Overkurs	Opptjent egenkapital	Sum
Egenkapital 31.12.2022	3 070 124	11 225 000	85 690 803	99 985 927
Årsresultat	0	0	3 043 212	3 043 212
Egenkapital 31.12.2023	3 070 124	11 225 000	88 734 015	103 029 139

Note 13 - Egne aksjer og medlemskontoer i samvirkeforetak

	Antall	Aksjens pålydende	Andel av aksjekapital %
Beholdning av egne aksjer	254	2	0,02



WRIGHT GROUP HOLDING AS
994 563 858

Note 14 - Gjeld og garantiforpliktelser

Spesifikasjon	2023	2022
Pantelån	44 125 000	49 875 000

Selskapet har 2 stk. låne fasiliteter i Nordea med tilsammen MNOK 50.

Det er stilt sikkerhet i konsernets eiendeler, herunder konserninterne fordringer og aksjer i Wright Trafikkskole AS og Heimdal Trafikkskole AS, samt følgende panteobligasjoner:

Varelager	MNOK13,5
Kundefordringer	MNOK13,5
Motorvognen enbloc	MNOK13,5
Driftstilbehør	MNOK13,5



WRIGHT GROUP HOLDING AS
994 563 858

Kontantstrømoppstilling

	2023	2022
Kontantstrømmer fra operasjonelle aktiviteter		
Resultat før skattekostnad	3 901 502	-3 924 797
- Periodens betalte skatt	0	8 973
- Resultatført konsernbidrag	7 000 000	0
+/- Endring i andre tidsavgrensningsposter	3 419	10 698 868
= Netto kontantstrøm fra operasjonelle aktiviteter	-3 095 079	6 765 098
Kontantstrømmer fra investeringsaktiviteter		
- Utbetalinger ved kjøp av andre investeringer	1 539 552	-7 400 000
= Netto kontantstrøm fra investeringsaktiviteter	-1 539 552	7 400 000
Kontantstrømmer fra finansieringsaktiviteter		
- Utbetalinger ved nedbetaling av langsiktig gjeld	-4 532 949	6 609 565
- Utbetalinger ved nedbetaling av kortsiktig gjeld	0	7 575 350
= Netto kontantstrøm fra finansieringsaktiviteter	4 532 949	-14 184 915
= Netto endring i kontanter mv	-101 682	-19 817
+ Beholdning av kontanter ved årets begynnelse	173 184	193 001
= Kontantbeholdning ved årets utgang	71 502	173 184
Kontantbeholdning mv framkommer slik:		
Kontanter og bankinnskudd ved årets utgang	71 502	173 184
= Beholdning av kontanter mv ved årets utgang	71 502	173 184