



ÅRSREGNSKAPET FOR REGNSKAPSÅRET 2024 - GENERELL INFORMASJON

Enheten

Organisasjonsnummer: 995 906 058
Organisasjonsform: Aksjeselskap
Foretaksnavn: STENSHAGEN INVEST AS
Forretningsadresse: Haakon VII's gate 2
0161 OSLO

Regnskapsår

Årsregnskapets periode: 01.01.2024 - 31.12.2024

Konsern

Morselskap i konsern: Nei

Regnskapsregler

Regler for små foretak benyttet: Nei
Benyttet ved utarbeidelsen av årsregnskapet til selskapet: Regnskapslovens alminnelige regler

Årsregnskapet fastsatt av kompetent organ

Bekreftet av representant for selskapet: Lars Hatletveit
Dato for fastsettelse av årsregnskapet: 19.06.2025

Grunnlag for avgivelse

År 2024: Årsregnskapet er elektronisk innlevert
År 2023: Tall er hentet fra elektronisk innlevert årsregnskap fra 2024

Det er ikke krav til at årsregnskapet m.v. som sendes til Regnskapsregisteret er undertegnet. Kontrollen på at dette er utført ligger hos revisor/enhetens øverste organ. Sikkerheten ivaretas ved at innsender har rolle/rettighet for innsending av årsregnskapet via Altinn, og ved at det bekreftes at årsregnskapet er fastsatt av kompetent organ.

Brønnøysundregistrene, 08.07.2025



Resultatregnskap

Beløp i: NOK	Note	2024	2023
RESULTATREGNSKAP			
Inntekter			
Driftsinntekter	1	1 282 474 724	473 866 798
Annen driftsinntekt		124 072	124 072
Sum inntekter		1 282 598 796	473 990 870
Kostnader			
Lønnskostnad	2	7 843 630	7 453 688
Avskrivning på driftsmidler	3	32 391	40 093
Annen driftskostnad	2	7 541 158	8 308 637
Sum kostnader		15 417 179	15 802 418
Driftsresultat		1 267 181 617	458 188 453
Finansinntekter og finanskostnader			
Renteinntekt fra foretak i samme konsern	4	9 851 058	6 034 526
Annen renteinntekt		1 473 594	18 722 265
Annen finansinntekt		41 344	1 269 286
Sum finansinntekter		11 365 997	26 026 077
Rentekostnad til foretak i samme konsern	4		
Annen rentekostnad		539 466	530 452
Annen finanskostnad		2 699 043	8 317 954
Sum finanskostnader		3 238 509	8 848 406
Netto finans		8 127 488	17 177 671
Resultat før skattekostnad		1 275 309 104	475 366 123
Skattekostnad	5	24 069 651	-13 842 333
Årsresultat		1 251 239 453	489 208 456
Årsresultat etter minoritetsinteresser		1 251 239 453	489 208 456
Totalresultat		1 251 239 453	489 208 456



Resultatregnskap

Beløp i: NOK	Note	2024	2023
Overføringer og disponeringer			
Ordinært utbytte		250 000 000	250 000 000
Avgitt konsernbidrag		3 489 905	
Avsatt til annen egenkapital		997 749 548	239 208 456
Sum overføringer og disponeringer	6	1 251 239 453	489 208 456



Balanse

Beløp i: NOK	Note	2024	2023
BALANSE - EIENDELER			
Anleggsmidler			
Immaterielle eiendeler			
Varige driftsmidler			
Driftsmidler		213 096	205 418
Sum varige driftsmidler	3	213 096	205 418
Finansielle anleggsmidler			
Investeringer i aksjer og andeler		944 846 505	901 670 957
Andre langsiktige fordringer		17 095 761	16 609 687
Sum finansielle anleggsmidler		961 942 266	918 280 644
Sum anleggsmidler		962 155 362	918 486 062
Omløpsmidler			
Varer			
Fordringer			
Andre fordringer		10 410 498	6 469 809
Fordringer konsernselskaper	4	66 366 311	200 122 104
Sum fordringer		76 776 808	206 591 913
Investeringer			
Aksjer og andeler i foretak i samme konsern	7		
Markedsbaserte aksjer	7, 8	3 853 180 765	2 740 711 550
Sum investeringer		3 853 180 765	2 740 711 550
Bankinnskudd, kontanter og lignende			
Bankinnskudd, kontanter o.l.	4, 9	163 368	764 744
Sum bankinnskudd, kontanter og lignende		163 368	764 744
Sum omløpsmidler		3 930 120 941	2 948 068 206
SUM EIENDELER		4 892 276 303	3 866 554 269



Balanse

Beløp i: NOK	Note	2024	2023
BALANSE - EGENKAPITAL OG GJELD			
Egenkapital			
Innskutt egenkapital			
Aksjekapital	10	150 000 000	150 000 000
Beholdning av egne aksjer	10		
Overkurs		290 000 000	290 000 000
Annen innskutt egenkapital		13 820 087	13 820 087
Sum innskutt egenkapital		453 820 087	453 820 087
Opptjent egenkapital			
Annen egenkapital		4 147 849 831	3 150 100 283
Sum opptjent egenkapital		4 147 849 831	3 150 100 283
Sum egenkapital	6	4 601 669 918	3 603 920 370
Gjeld			
Langsiktig gjeld			
Utsatt skatt	5	22 524 793	
Sum avsetninger for forpliktelser		22 524 793	
Annen langsiktig gjeld			
Sum langsiktig gjeld		22 524 793	0
Kortsiktig gjeld			
Gjeld til kredittinstitusjoner		12 179 967	11 036 816
Leverandørgjeld		21 239	271 635
Betalbar skatt	5	106 265	
Skyldige offentlige avgifter		645 435	649 820
Utbytte		250 000 000	250 000 000
Kortsiktig konserngjeld	4	4 474 237	
Annen kortsiktig gjeld		654 450	675 628
Sum kortsiktig gjeld		268 081 592	262 633 899
Sum gjeld		290 606 385	262 633 899
SUM EGENKAPITAL OG GJELD		4 892 276 303	3 866 554 269



Balanse

Beløp i: NOK	Note	2024	2023
---------------------	-------------	-------------	-------------



RSM Norge AS

Ruseløkkveien 30, 0251 Oslo
Pb 1312 Vika, 0112 Oslo
Org.nr: 982 316 588 MVA

T +47 23 11 42 00
F +47 23 11 42 01

www.rsmnorge.no

Til generalforsamlingen i Stenshagen Invest AS

Uavhengig revisors beretning

Konklusjon

Vi har revidert årsregnskapet for Stenshagen Invest AS som viser et overskudd på NOK 1 251 239 453. Årsregnskapet består av balanse per 31. desember 2024, resultatregnskap og kontantstrømpstilling for regnskapsåret avsluttet per denne datoen og noter til årsregnskapet, herunder et sammendrag av viktige regnskapsprinsipper.

Etter vår mening

- oppfyller årsregnskapet gjeldende lovkrav, og
- gir årsregnskapet et rettviseende bilde av selskapets finansielle stilling per 31. desember 2024, og av dets resultater og kontantstrømmer for regnskapsåret avsluttet per denne datoen i samsvar med regnskapslovens regler og god regnskapsskikk i Norge.

Grunnlag for konklusjonen

Vi har gjennomført revisjonen i samsvar med International Standards on Auditing (ISA-ene). Våre oppgaver og plikter i henhold til disse standardene er beskrevet nedenfor under *Revisors oppgaver og plikter ved revisjonen av årsregnskapet*. Vi er uavhengige av selskapet i samsvar med kravene i relevante lover og forskrifter i Norge og International Code of Ethics for Professional Accountants (inkludert internasjonale uavhengighetsstandarder) utstedt av International Ethics Standards Board for Accountants (IESBA-reglene), og vi har overholdt våre øvrige etiske forpliktelser i samsvar med disse kravene. Innhentet revisjonsbevis er etter vår vurdering tilstrekkelig og hensiktsmessig som grunnlag for vår konklusjon.

Øvrig informasjon

Styret og daglig leder (ledelsen) er ansvarlige for informasjonen i årsberetningen. Øvrig informasjon omfatter informasjon i årsrapporten bortsett fra årsregnskapet og den tilhørende revisjonsberetningen. Vår konklusjon om årsregnskapet ovenfor dekker ikke informasjonen i årsberetningen.

I forbindelse med revisjonen av årsregnskapet er det vår oppgave å lese årsberetningen. Formålet er å vurdere hvorvidt det foreligger vesentlig inkonsistens mellom årsberetningen og årsregnskapet og den kunnskap vi har opparbeidet oss under revisjonen av årsregnskapet, eller hvorvidt informasjon i årsberetningen ellers fremstår som vesentlig feil. Vi har plikt til å rapportere dersom årsberetningen fremstår som vesentlig feil. Vi har ingenting å rapportere i så henseende.

Basert på kunnskapen vi har opparbeidet oss i revisjonen, mener vi at årsberetningen

- er konsistent med årsregnskapet og
- inneholder de opplysninger som skal gis i henhold til gjeldende lovkrav.

Ledelsens ansvar for årsregnskapet

Ledelsen er ansvarlig for å utarbeide årsregnskapet og for at det gir et rettviseende bilde i samsvar med regnskapslovens regler og god regnskapsskikk i Norge. Ledelsen er også ansvarlig for slik internkontroll som

THE POWER OF BEING UNDERSTOOD
ASSURANCE | TAX | CONSULTING

RSM Norge AS (organisasjonsnummer 982316588), RSM Advokatfirma AS (organisasjonsnummer 914095573), RSM Norge Kompetanse AS (organisasjonsnummer 925107492). RSM Norge AS er medlem av RSM-nettverket og driver under navnet RSM. RSM er foretreatingsnavnet som brukes av medlemmene i RSM-nettverket. RSM Advokatfirma AS og RSM Norge Kompetanse AS er selskaper tilknyttet RSM Norge AS. Hvert medlem i RSM-nettverket er et selvstendig revisjons- og rådgivningsfirma med uavhengig virksomhet. RSM-nettverket er ikke selv en egen juridisk person av noen form i noen jurisdiksjon.

Penneo Dokumentnøkkel: 81V4H-LG98L-G1T06-FGV4U-BEJPA-K03PQ



Revisors beretning 2024 for Stenshagen Invest AS



den finner nødvendig for å kunne utarbeide et regnskap som ikke inneholder vesentlig feilinformasjon, verken som følge av misligheter eller utilsiktede feil.

Ved utarbeidelsen av årsregnskapet må ledelsen ta standpunkt til selskapets evne til fortsatt drift og opplyse om forhold av betydning for fortsatt drift. Forutsetningen om fortsatt drift skal legges til grunn for årsregnskapet så lenge det ikke er sannsynlig at virksomheten vil bli avviklet.

Revisors oppgaver og plikter ved revisjonen av årsregnskapet

Vårt mål er å oppnå betryggende sikkerhet for at årsregnskapet som helhet ikke inneholder vesentlig feilinformasjon, verken som følge av misligheter eller utilsiktede feil, og å avgi en revisjonsberetning som inneholder vår konklusjon. Betryggende sikkerhet er en høy grad av sikkerhet, men ingen garanti for at en revisjon utført i samsvar med ISA-ene, alltid vil avdekke vesentlig feilinformasjon. Feilinformasjon kan oppstå som følge av misligheter eller utilsiktede feil. Feilinformasjon er å anse som vesentlig dersom den enkeltvis eller samlet med rimelighet kan forventes å påvirke de økonomiske beslutningene som brukerne foretar på grunnlag av årsregnskapet.

For videre beskrivelse av revisors oppgaver og plikter vises det til:
<https://revisorforeningen.no/revisjonsberetninger>

Oslo, 23. juni 2025
RSM Norge AS

Anders Nereng
Statsautorisert revisor
(elektronisk signert)

Penneo Dokumentnøkkel: 81V4H-LG98L-G1T06-FGV4U-BEJPA-K03PQ





PENNEO

Signaturene i dette dokumentet er juridisk bindende. Dokument signert med "Penneo™ - sikker digital signatur". De signerende parter sin identitet er registrert, og er listet nedenfor.

"Med min signatur bekrefter jeg alle datoer og innholdet i dette dokument."

Nereng, Anders Ivar

Statsautorisert revisor

På vegne av: RSM Norge AS

Serienummer: no_bankid:9578-5999-4-1194192

IP: 188.95.xxx.xxx

2025-06-23 09:45:29 UTC



Penneo Dokumentnøkkel: 8LV4H-LG98L-G1T06-FGIV4U-BEJPA-K03PQ

Dette dokumentet er signert digitalt via [Penneo.com](https://penneo.com). De signerte dataene er validert ved hjelp av den matematiske hashverdien av det originale dokumentet. All kryptografisk bevisføring er innebygd i denne PDF-en for fremtidig validering.

Dette dokumentet er forseglest med et kvalifisert elektronisk segl. For mer informasjon om Penneos kvalifiserte tillitstjenester, se <https://eud.penneo.com>.

Slik kan du bekrefte at dokumentet er originalt

Når du åpner dokumentet i Adobe Reader, kan du se at det er sertifisert av **Penneo A/S**. Dette beviser at innholdet i dokumentet ikke har blitt endret siden tidspunktet for signeringen. Bevis for de individuelle signatørens digitale signaturer er vedlagt dokumentet.

Du kan bekrefte de kryptografiske bevisene ved hjelp av Penneos validator, <https://penneo.com/validator>, eller andre valideringsverktøy for digitale signaturer.



Stenshagen Invest AS Resultatregnskap

Driftsinntekter og driftskostnader	Noter	2024	2023
Driftsinntekter	1	1 282 474 724	473 866 798
Annen driftsinntekt		124 072	124 072
Sum driftsinntekter		<u>1 282 598 796</u>	<u>473 990 870</u>
Lønnskostnad	2	7 843 630	7 453 688
Avskrivning på driftsmidler	3	32 391	40 093
Annen driftskostnad	2	7 541 158	8 308 637
Sum driftskostnader		<u>15 417 179</u>	<u>15 802 418</u>
Driftsresultat		<u>1 267 181 617</u>	<u>458 188 453</u>
Finansinntekter og finanskostnader			
Renteinntekter konsernselskaper	4	9 851 058	6 034 526
Renteinntekter		1 473 594	18 722 265
Annen finansinntekt		41 344	1 269 286
Rentekostnader		539 466	530 452
Annen finanskostnad		2 699 043	8 317 954
Resultat av finansposter		<u>8 127 488</u>	<u>17 177 671</u>
Resultat før skattekostnad		<u>1 275 309 104</u>	<u>475 366 123</u>
Skattekostnad	5	24 069 651	-13 842 333
Årsoverskudd		<u>1 251 239 453</u>	<u>489 208 456</u>
Overføringer			
Avsatt til utbytte		250 000 000	250 000 000
Avsatt konsernbidrag		3 489 905	0
Avsatt til annen egenkapital		997 749 548	239 208 456
Sum overføringer	6	<u>1 251 239 453</u>	<u>489 208 456</u>



Stenshagen Invest AS
Balanse




Eiendeler	Noter	2024	2023
Anleggsmidler			
Driftsmidler		213 096	205 418
Sum varige driftsmidler	3	<u>213 096</u>	<u>205 418</u>
Investeringer i aksjer og andeler		944 846 505	901 670 957
Andre langsiktige fordringer		17 095 761	16 609 687
Sum finansielle anleggsmidler		<u>961 942 266</u>	<u>918 280 644</u>
Sum anleggsmidler		<u>962 155 362</u>	<u>918 486 062</u>
Omløpsmidler			
Fordringer			
Andre fordringer		10 410 498	6 469 809
Fordringer konsernselskaper		66 366 311	200 122 104
Sum fordringer	4	<u>76 776 808</u>	<u>206 591 913</u>
Investeringer			
Markedsbaserte aksjer og fond		3 853 180 765	2 740 711 550
Sum investeringer	7, 8	<u>3 853 180 765</u>	<u>2 740 711 550</u>
Bankinnskudd, kontanter og lignende			
Bankinnskudd, kontanter o.l.		163 368	764 744
Sum omløpsmidler	4, 9	<u>3 930 120 941</u>	<u>2 948 068 206</u>
Sum eiendeler		<u>4 892 276 303</u>	<u>3 866 554 269</u>



Stenshagen Invest AS

Balanse

Egenkapital og gjeld	Noter	2024	2023
Egenkapital			
Innskutt egenkapital			
Aksjekapital	10	150 000 000	150 000 000
Overkurs		290 000 000	290 000 000
Annen innskutt egenkapital		13 820 087	13 820 087
Sum innskutt egenkapital		453 820 087	453 820 087
Opptjent egenkapital			
Annen egenkapital		4 147 849 831	3 150 100 283
Sum opptjent egenkapital		4 147 849 831	3 150 100 283
Sum egenkapital	6	4 601 669 918	3 603 920 370
Gjeld			
Utsatt skatt	5	22 524 793	0
Sum avsetning for forpliktelser		22 524 793	0
Kortsiktig gjeld			
Gjeld til kredittinstitusjoner		12 179 967	11 036 816
Leverandørgjeld		21 239	271 635
Betalbar skatt	5	106 265	0
Skyldige offentlige avgifter		645 435	649 820
Gjeld til konsernselskaper	4	4 474 237	0
Avsatt utbytte		250 000 000	250 000 000
Annen kortsiktig gjeld		654 450	675 628
Sum kortsiktig gjeld		268 081 592	262 633 899
Sum gjeld		290 606 385	262 633 899
Sum gjeld og egenkapital		4 892 276 303	3 866 554 269

Oslo, 19.06.2025
Styret i Stenshagen Invest AS
Egil Stenshagen
styreleder
Jo Lunder
styremedlem
Torgun Stenshagen
daglig leder



Stenshagen Invest AS

Kontantstrømoppstilling

	<u>2024</u>	<u>2023</u>
Kontantstrømmer fra operasjonelle aktiviteter		
Resultat før skattekostnad	1 275 309 104	460 590 684
Periodens betalte skatt	-	-
Urealisert tap/(gevinst) investeringer	-1 048 078 540	-377 976 386
Realiserte tap/(gevinst) investeringer	-63 143 147	34 466 710
Inntektsførte utbytter	-160 646 578	-130 174 010
Inntektsførte renter	-10 606 459	-
Ordinære avskrivninger	32 391	40 093
Endring leverandørgjeld	-250 396	-306 638
Endring i andre tidsavgrensninger	2 126 493	-521 005
Netto kontantstrøm fra operasjonelle aktiviteter	<u>-5 257 132</u>	<u>-13 880 552</u>
Kontantstrømmer fra investeringsaktiviteter		
Utbetalinger ved kjøp av varige driftsmidler	-40 069	-34 490
Innbetalinger ved salg av aksjer og andeler	428 924 496	113 378 623
Innbetalinger ved utbytte fra investeringer	168 763 976	111 571 190
Innbetalte renter fra investeringer	-	-
Utbetalinger ved kjøp av aksjer og andeler	-475 932 957	-177 990 715
Andre finansielle investeringer	-	-
Netto kontantstrøm fra investeringsaktiviteter	<u>121 715 446</u>	<u>46 924 608</u>
Kontantstrømmer fra finansieringsaktiviteter		
Endring gjeld til kredittinstitusjon	1 143 151	1 037 948
Endring langsiktige fordringer	-1 958 634	67 924 152
Endring kortsiktig gjeld	-	53 037
Utbetaling av utbytte	-250 000 000	-
Inn-/utbetalinger konsernmellomværende	133 755 793	-100 965 012
Netto kontantstrøm fra finansieringsaktiviteter	<u>-117 059 690</u>	<u>-32 987 823</u>
Netto endring i kontanter og kontantekvivalenter	-601 376	56 233
Beholdning av kontanter og kontantekvivalenter 01.01	764 744	708 511
Beholdning av kontanter og kontantekvivalenter 31.12	<u>163 368</u>	<u>764 744</u>



Stenshagen Invest AS

Noter 2024

Regnskapsprinsipper

Årsregnskapet er satt opp i samsvar med regnskapsloven og norske regnskapsstandarder.

Klassifisering og generelle regler for vurdering av balanseposter

Eiendeler bestemt til varig eie og bruk er klassifisert som anleggsmidler. Andre eiendeler er klassifisert som omløpsmidler. Fordringer klassifiseres som omløpsmidler hvis de skal tilbakebetales i løpet av ett år etter utbetalingstidspunktet. For gjeld er analoge kriterier lagt til grunn.

Anleggsmidler vurderes til anskaffelseskost. Varige anleggsmidler som har begrenset levetid, avskrives lineært over forventet økonomisk levetid. Anleggsmidlene nedskrives til virkelig verdi ved verdifall som ikke forventes å være forbigående. Langsiktig gjeld i norske kroner balanseføres til nominelt beløp på etableringstidspunktet. Omløpsmidler vurderes til laveste av anskaffelseskost og virkelig verdi. Kortsiktig gjeld balanseføres til nominelt beløp på etableringstidspunktet.

Varige driftsmidler

Varige driftsmidler balanseføres og avskrives lineært over driftsmidlenes forventede levetid. Direkte vedlikehold av driftsmidler kostnadsføres løpende under driftskostnader. Påkostninger eller forbedringer tillegges driftsmidlets kostpris og avskrives i takt med driftsmidlet. Skillet mellom vedlikehold og påkostning/forbedring regnes i forhold til driftsmidlets stand ved vår anskaffelse av driftsmidlet. Innredning i leide lokaler balanseføres og avskrives over leiekontraktens løpetid.

Aksjer i andre selskaper (omløpsaksjer)

Aksjer som inngår i en handelsportefølje vurderes til virkelig verdi på balansedagen. Andre aksjer og andeler vurderes til laveste verdi av historisk kost og virkelig verdi.

Fordringer

Andre fordringer føres opp til det laveste av pålydende og virkelig verdi.

Driftsinntekter

Selskapets hovedaktivitet er investering i verdipapirer. Avkastning på selskapets investeringer, herunder mottatt utbytte og realiserte og urealiserte gevinster/tap er presentert netto som driftsinntekter.

Skatter

Skattekostnaden i resultatregnskapet omfatter både periodens betalbare skatt og endring i utsatt skatt/utsatt skattefordel. Utsatt skatt beregnes på grunnlag av de midlertidige forskjellene som eksisterer mellom regnskapsmessige og skattemessige verdier, og på grunnlag av eventuelt ligningsmessig underskudd til framføring ved utgangen av regnskapsåret. Skatteøkende og skattereduserende midlertidige forskjeller som reverserer eller kan reversere i samme periode, utlignes. Utsatt skattefordel på netto skattereduserende forskjeller som ikke er utlignet og på underskudd til framføring, balanseføres i den grad skattefordelen antas å kunne utnyttes gjennom framtidige skattepliktige overskudd. Utsatt skatt og utsatt skattefordel som kan balanseføres, er oppført netto i balansen. Skatt på avgitt konsernbidrag til morselskap som føres direkte mot egenkapitalen, føres direkte mot betalbar skatt i balansen. Utsatt skatt/utsatt skattefordel beregnes med nominell verdi.

Valuta

Pengeposter i utenlandsk valuta vurderes etter kursen ved regnskapsårets slutt.

Konsernkonto

Selskapet inngår i konsernkontoordning, der morselskapet Egil Stenshagen Holding AS er toppselskap. Alle engasjementer med banken som inngår i konsernkontoordningen er i datterselskapene presentert som konsernmellomværende. Tilsvarende er renter på konti som inngår i konsernkontoordningen presentert som rentekostnad konsernselskaper eller renteinntekt konsernselskaper.



Stenshagen Invest AS

Noter 2024

Note 1 Salgsinntekter

Selskapets hovedaktivitet er investering i og forvaltning av aksjer og andre finansielle produkter.

	2024	2023
Utbytte		
Renteinntekter	160 646 578	130 174 011
Realisert gevinst/tap (-)	10 606 459	0
Urealisert gevinst/tap (-)	63 143 147	-34 283 598
Totale salgsinntekter	1 048 078 540	377 976 386
	1 282 474 724	473 866 798

Note 2 Ansatte, godtgjørelse, lån til ansatte m.v.

Lønnskostnader:

	2024	2023
Lønn		
Arbeidsgiveravgift	5 664 799	5 904 570
Pensjonskostnader	1 346 591	1 305 624
Andre lønnskostnader	83 572	66 406
Sum lønnskostnader	7 483 667	1 77 088
	7 843 630	7 453 688

Gjennomsnittlig antall ansatte:

3 3

Godtgjørelser:

Følgende godtgjørelser er gitt til ledende personer:

	Daglig leder	Styret
Lønn	875 459	608 280
Pensjon	21 202	0
Annen godtgjørelse	8 580	0
Sum	905 241	608 280

Lån og sikkerhetsstillelse til ledende personer, aksjeeiere m.v.:

Det er ikke ytet lån eller stilt sikkerhet overfor ledende personer, aksjeeiere m.v. i selskapet.

Honorar til revisor:

Fordelt på tjenestetypen (honorarene er inklusive merverdiavgift):

	2024	2023
Lovpålagt revisjon	151 275	149 475
Honorar for andre tjenester		
- Bistand med utarbeidelse av regnskap og ligningspapirer	30 937	54 500
- Annen rådgivning	8 138	7 012
Sum honorar for andre tjenester	39 075	61 512

Pensjonskostnader

Selskapet har plikt til å ha tjenstepensjonsordning etter lov om obligatorisk tjenstepensjon. Selskapet har en pensjonsordning som tilfredsstiller kravene etter denne loven.



Stenshagen Invest AS

Noter 2024

Note 3 Varige driftsmidler

Varige driftsmidler	Fast inventar	Inventar og kontormaskiner	Inventar og kontormaskiner	Kunst	Sum
Anskaffelseskost pr.01.01	271 536	846 269	343 371	140 000	1 601 176
Tilgang i året	0		40 069	0	40 069
Avgang i året	0	0	0	0	0
Anskaffelseskost pr. 31.12	271 536	846 269	383 440	140 000	1 641 245
Akkumulerte avskrivninger pr. 01.01	271 536	820 300	303 922	0	1 395 758
Akkumulerte avskrivninger pr. 31.12	271 536	830 825	325 788	0	1 428 149
Balanseførte verdier 31.12	0	15 444	57 652	140 000	213 096
Årets avskrivninger	0	10 525	21 866	0	32 391
Avskrivningssats	20 %	20 %	33 %	0 %	
Valg av avskrivningsplan	Lineær	Lineær	Lineær	Ingen	

Note 4 Konsernmellomværende og konsernkonto

Selskapet har bankkonti som inngår i en konsernkontoordning. Alle engasjementer som inngår i konsernkontoordningen er presentert som konsernmellomværende.

Øvrige mellomværende med konsernselskap renteberegnes ihht markedsrente og gjøres opp ved nærmere avtale.



Stenshagen Invest AS

Noter 2024

Note 5 Skatt

	2024	2023
Årets skattekostnad		
Resultatført skatt på ordinært resultat:		
Betalbar skatt	1 544 858	402 987
Endring i utsatt skatt	22 524 793	-14 245 320
Skattekostnad ordinært resultat	24 069 651	-13 842 333
Skattepliktig inntekt:		
Ordinært resultat før skatt	1 275 309 104	475 366 123
Permanente forskjeller	-1 244 677 100	-508 203 901
Endring i midlertidige forskjeller	13 329 232	-5 667 879
Underskudd til fremføring	-39 598 851	0
Avgitt konsernbidrag	-3 937 329	
Ikke balanseført utsatt skattefordel	0	13 842 331
Skattepliktig inntekt	425 057	-24 663 325
Betalbar skatt på skattepliktig inntekt:	425 057	0
Sum betalbar skatt i balansen	106 265	0

Skatteeffekten av midlertidige forskjeller og underskudd til fremføring som har gitt opphav til utsatt skatt og utsatte skattefordeler, spesifisert på typer av midlertidige forskjeller:

	2024	2023	Endring
Varige driftsmidler	-196 245	-230 774	-34 529
Sum	-196 245	-230 774	-34 529

	2024	2023	Endring
Utestående fordringer	-7 726 263	5 637 498	13 363 761
Sum	-7 726 263	5 637 498	13 363 761

Aksjer og andre verdipapirer	98 021 682	-3 086 234	101 107 916
Akkumulert fremførbart underskudd	0	-39 598 851	39 598 851
Grunnlag for utsatt skatt	90 099 174	-42 685 085	140 706 767

Utsatt skatt (25 %)	22 524 793	0	-22 524 793
----------------------------	-------------------	----------	--------------------

Utsatt skattefordel balanseføres ikke.



Stenshagen Invest AS

Noter 2024

Fort. Note 5 Skatt

Beregning av effektiv skattesats	2024	2023
Resultat før skatt	1 275 309 104	475 366 123
Beregnet skatt av resultat før skatt	318 827 276	104 580 547
Skatteeffekt av permanente forskjeller	-311 169 275	-111 804 858
Skatteeffekt av midlertidige forskjeller	25 857 102	1 246 933
Bruk av fremførbart underskudd og kreditfradrag	-9 899 713	0
Kildeskatt betalt i utlandet	454 261	402 987
Skatteeffekt av ikke balanseført USF	0	-8 267 942
Skattekostnad	24 069 651	-13 842 333
Effektiv skattesats	1,89 %	-2,91 %

Note 6 Egenkapital

	Aksjekapital	Overkurs	Annen innskutt egenkapital	Annen EK	Sum
Egenkapital pr. 01.01	150 000 000	290 000 000	13 820 087	3 150 100 283	3 603 920 370
Årets resultat	0	0	0	1 251 239 453	1 251 239 453
Utbytte	0	0	0	250 000 000	250 000 000
Konsernbidrag				3 489 905	3 489 905
Egenkapital pr. 31.12	150 000 000	290 000 000	13 820 087	4 147 849 831	4 601 669 918

Note 7 Investeringer

Selskapet har investert i børsnoterte aksjer. Aksjene og fondene inngår i en handelsportefølje og er vurdert til virkelig verdi på balansedagen.

	Anskaffelseskost 2024	Markedsverdi 2024
Markedsbaserte aksjer	1 265 501 039	3 853 180 765

Periodens resultatførte verdiendring er kr 1 088 634 783.

Andre aksjer

Andre aksjer klassifisert som omløpsmidler er vurdert til kostpris hensyntatt nedskrivning.

Aksjekreditt:

Selskapet har fått innvilget driftskreditt til kjøp av verdipapirer. Selskapets aksjer er stilt som sikkerhet. Per 31.12. var det trukket kr 0 av en kredittramme på kr 750 000 000.



Stenshagen Invest AS

Noter 2024

Note 8 Sikkerhetstillegg og garantier

Selskapet har kausjonert for finansiering i morselskapet. Kausjonen er på kr 10 000 000

Selskapet har også følgende innskuddsforpliktelser i fond:

Selskap	Innbetalt	Restforpliktelse	Total forpliktelse
Spear Africa Holding II Ltd	4 282 933 USD	217 067 USD	4 500 000 USD
Serendipity Partners Fund AS	184 292 075 NOK	65 707 925 NOK	250 000 000 NOK
Axxelerator Capital AS	65 932 857 NOK	154 067 143 NOK	220 000 000 NOK
Scale Leap Capital	3 496 915 NOK	6 503 085 NOK	10 000 000 NOK

Note 9 Bundne bankmidler

	2024	2023
Skattetreksmidler	163 368	764 744

Note 10 Aksjekapital og aksjonærinformasjon

Aksjekapitalen i Stenshagen Invest AS pr. 31.12 består av:

	Antall	Pålydende	Bokført
Ordinære aksjer	1 000 000	150	150 000 000
Sum	1 000 000		150 000 000

Eierstruktur

De største aksjonærene i % pr. 31.12 var:

	Ordinære	Eierandel	Stemmeandel
Egil Stenshagen Holding AS	1 000 000	100	100

Stenshagen Invest AS inngår i konsernet Egil Stenshagen Holding AS. Konsernets regnskap vil være tilgjengelig på morselskapets forretningsadresse i Oslo.



STENSHAGEN Invest AS

Organisasjonsnummer 995 906 058

Årsberetning 2024

1. Virksomhetens art og lokalisering.

Selskapet holder til i Haakon VII's gate i Oslo. Hovedvirksomheten til selskapet er å forvalte egen portefølje av verdipapirer.

2. Rettvisende oversikt over utvikling og resultat.

I 2024 endte hovedindeksen på 1425,05 poeng mot 1305,5 poeng i fjor. Det ga en oppgang på 9,2%, som er på nivå med fjoråret.

Stenshagen Invest AS forbedret resultatet fra et overskudd på 489 mill. i 2023 til et overskudd på 1.251 mill. i 2024.

Det meste av våre nye investeringer er nå utenfor børs, Vi er langsiktig eier og deltar mer aktivt i eierskapet av selskapene. Veldig mange av våre selskaper er nå ikke børsnotert og dermed reflekteres verdiene av disse ikke like godt i regnskapet. De ikke børsnoterte selskapene vurderes til laveste verdi av anskaffelseskost eller virkelig verdi, så man får ikke vist verdiøkningen på disse selskapene før de blir solgt eller børsnotert.

Vi er ikke veldig opptatt av markedsverdien av aksjene på et bestemt tidspunkt eller måling av verdistigning for et bestemt kalenderår. Vi søker å ta del i langsiktig verdiskaping i gode selskaper på lang sikt. Porteføljen er fordelt på rundt 10 gode børsnoterte selskaper, mens våre nye investeringer hovedsakelig er i selskaper som ikke er børsnotert. Forhåpentligvis blir ingen av disse selskapene for høyt priset og fortsetter sin gode drift, slik at vi kan være eiere til evig tid. I tillegg har vi økt investeringene i ulike fond.

Etter ledelsens oppfatning gir det fremlagte årsregnskap for 2024 et riktig uttrykk for selskapets stilling og resultatet av virksomheten. Styret og daglig leder er godt fornøyd med resultatet for 2024, men vi er mest opptatt av resultatet over tid for selskapet. Resultatet for 2024 ble et overskudd på 1.251 mill. mot et overskudd på 489 mill. for 2023. Egenkapitalen pr 31.12.2024 utgjør kr 4.602 mill. mot kr 3.604 mill. i 2023, noe som tilsvarer en egenkapitalandel på 94% for 2024. Totalkapitalen er kr 4.892 i 2024 mot kr 3.867 mill. i 2023.

Likviditetssituasjonen er god. Ledelsen overvåker denne fortløpende.

Etter utgangen av regnskapsåret har det ikke inntruffet forhold som det ikke er tatt hensyn til i årsoppgjøret og som er viktig for å bedømme selskapets resultat og stilling.

3. Fortsatt drift.

Basert på den informasjonen som er tilgjengelig på det nåværende tidspunktet, mener styret det er forsvarlig å legge forutsetningen om fortsatt drift til grunn ved avleggelsen av årsregnskapet.



4. Arbeidsmiljø og Likestilling.

Selskapet har 4 fast ansatte hvorav to er på deltid. Det er lite sykefravær. Det har ikke vært noen alvorlige ulykker i 2024. Arbeidsmiljøet og den generelle trivsel på arbeidsplassen er god.

Selskapet har få ansatte og har derfor ingen innarbeidet policy for likestilling.

Selskapet har tegnet ansvarsforsikring for daglig leder og medlemmer av styret.

5. Ytre miljø.

Selskapets virksomhet består i hovedsak av investering i finansielle eiendeler, herunder aksjer og verdipapirer. Selskapet driver ikke produksjons- eller virksomhet som medfører direkte utslipp eller belastning på det ytre miljø.

Selskapets aktivitet vurderes derfor å ha minimal direkte påvirkning på det ytre miljø. Det forekommer ikke forurensning eller utslipp som krever særskilte miljøtiltak eller rapportering til myndighetene.

6. Finansiell risiko

Markedsrisiko – Selskapet er eksponert for markedsrisiko gjennom sine investeringer i finansielle instrumenter. Markedsrisiko omfatter risiko for verdiendringer som følge av bevegelser i aksjekurser, renter, valutaer og øvrige markedsforhold.

Aksjemarkedet er den primære kilden til markedsrisiko i selskapet, da en vesentlig del av porteføljen er plassert i børsnoterte og unoterte aksjer. Verdiutviklingen påvirkes av både generelle markedsforhold og selskapsspesifikke forhold. Endringer i markedsstemning, makroøkonomiske faktorer, og geopolitiske hendelser kan føre til betydelige svingninger i porteføljens verdi.

Renterisikoen vurderes som lav, ettersom selskapet i begrenset grad har investeringer i rentebærende instrumenter. Selskapet har heller ingen vesentlig gjeld som er rentebærende.

Valutarisiko oppstår ved investeringer i utenlandske verdipapirer, særlig når disse er denominerte i annen valuta enn NOK. Selskapet har i hovedsak investeringer i norske kroner, men valutaeksponeringen vurderes løpende og kan sikres dersom det anses hensiktsmessig.

Selskapets styre overvåker markedsrisiko og har etablert retningslinjer for risikospredning og eksponering innenfor definerte rammer. Det gjennomføres regelmessige vurderinger av markedsstasjonen og konsekvenser for selskapets eiendeler og resultater. Selskapet har som mål å oppnå tilfredsstillende avkastning over tid innenfor en akseptabel risikoramme.

Kreditrisiko – Selskapet har avtale med banken for håndtering av oppgjør på aksjer for å minimere risiko ved oppgjør av handler på verdipapirer. I tillegg låner selskapet ut egne aksjer til banken. Her ligger det en risiko hvis banken skulle gå konkurs. I 2024 var den nesten ingen utlån av aksjer.

Likviditetsrisiko – Selskapets likviditetsrisiko er vurdert å ikke være betydelig. I tillegg til tilfredsstillende bankbeholdning, har selskapet god tilgang på finansiering gjennom morselskapet.



7. Kontantstrøm

Kontantstrømsoppstillingen for 2024 viser en netto økning i kontantstrøm fra investeringsaktiviteter på NOK 121,7 millioner, hovedsakelig som følge av salg av aksjer og mottatte utbytter. Samtidig hadde selskapet en negativ kontantstrøm fra operasjonelle aktiviteter på NOK 5,3 millioner, blant annet grunnet store urealisert gevinster som ikke påvirker likviditeten direkte. Kontantstrømmen fra finansieringsaktiviteter var negativ med NOK 117,1 millioner, som følge av blant annet utbetaling av utbytte på NOK 250 millioner. Totalt sett medførte dette en reduksjon i kontanter og kontantekvivalenter på NOK 0,6 millioner i løpet av året.

8. Redegjørelse for den fremtidige utvikling.


Utviklingen i aksjemarkedet det kommende året er usikker, og ingen kan med sikkerhet forutsi hvordan markedet vil utvikle seg. Så langt i 2025 har våre porteføljeselskaper hatt en positiv utvikling. Et av våre unoterte selskaper, Röko AB, ble notert på børs tidligere i år. Børsnoteringen medførte en betydelig urealisert gevinst for selskapet. Det er store svingninger på børsen fra dag til dag, og det samme gjelder vår portefølje.


9. Styrets forslag til disponering av årets overskudd.


Styret foreslår at selskapets overskudd for 2024, kr. 1.251.239.453 disponeres slik:

Avsatt til utbytte	250.000.000
Avsatt til konsernbidrag	3.489.905
Avsatt til annen EK	997.749.548
Sum	1.251.239.453

Oslo, den 19. juni 2025


Egil Stenshagen
Styrets leder


Jo Lunder
Styremedlem


Jørgen Stenshagen
Daglig leder