



ÅRSREGNSKAPET FOR REGNSKAPSÅRET 2022 - GENERELL INFORMASJON

Enheten

Organisasjonsnummer: 921 494 262
Organisasjonsform: Aksjeselskap
Foretaksnavn: TSTE INVEST AS
Forretningsadresse: Brusetveien 52
1395 HVALSTAD

Regnskapsår

Årsregnskapets periode: 01.01.2022 - 31.12.2022

Konsern

Morselskap i konsern: Nei

Regnskapsregler

Regler for små foretak benyttet: Ja
Benyttet ved utarbeidelsen av årsregnskapet til selskapet: Regnskapslovens alminnelige regler

Årsregnskapet fastsatt av kompetent organ

Bekreftet av representant for selskapet: Thomas Steffensen
Dato for fastsettelse av årsregnskapet: 27.03.2023

Grunnlag for avgivelse

År 2022: Årsregnskapet er elektronisk innlevert
År 2021: Tall er hentet fra elektronisk innlevert årsregnskap fra 2022

Det er ikke krav til at årsregnskapet m.v. som sendes til Regnskapsregisteret er undertegnet. Kontrollen på at dette er utført ligger hos revisor/enhetens øverste organ. Sikkerheten ivaretas ved at innsender har rolle/rettighet for innsending av årsregnskapet via Altinn, og ved at det bekreftes at årsregnskapet er fastsatt av kompetent organ.

Brønnøysundregistrene, 19.04.2024



Resultatregnskap

Beløp i: NOK	Note	2022	2021
RESULTATREGNSKAP			
Inntekter			
Annen driftsinntekt		306 000	195 000
Sum inntekter		306 000	195 000
Kostnader			
Annen driftskostnad		12 251	8 653
Sum kostnader		12 251	8 653
Driftsresultat		293 749	186 347
Finansinntekter og finanskostnader			
Annen renteinntekt		123	3 452
Sum finansinntekter		123	3 452
Annen rentekostnad		4 329	1 637
Sum finanskostnader		4 329	1 637
Netto finans		-4 206	1 815
Ordinært resultat før skattekostnad		289 543	188 162
Ordinært resultat etter skattekostnad		289 543	188 162
Årsresultat		289 543	188 162
Overføringer og disponeringer			
Annen egenkapital		289 543	188 162
Sum overføringer og disponeringer		289 543	188 162



Balanse

Beløp i: NOK	Note	2022	2021
BALANSE - EIENDELER			
Anleggsmidler			
Immaterielle eiendeler			
Finansielle anleggsmidler			
Investeringer i aksjer og andeler		1 500 000	750 000
Andre langsiktige fordringer	1	0	0
Sum finansielle anleggsmidler		1 500 000	750 000
Sum anleggsmidler		1 500 000	750 000
Omløpsmidler			
Varer			
Fordringer			
Andre kortsiktige fordringer	1	14	3 452
Sum fordringer		14	3 452
Bankinnskudd, kontanter og lignende			
Bankinnskudd, kontanter og lignende		28 331	41 021
Sum bankinnskudd, kontanter og lignende		28 331	41 021
Sum omløpsmidler		28 345	44 473
SUM EIENDELER		1 528 345	794 473
BALANSE - EGENKAPITAL OG GJELD			
Egenkapital			
Innskutt egenkapital			
Selskapskapital		30 000	30 000
Annen innskutt egenkapital		-5 570	-5 570
Sum innskutt egenkapital		24 430	24 430
Opptjent egenkapital			



Balanse

Beløp i: NOK	Note	2022	2021
Annen egenkapital		837 002	547 459
Sum opptjent egenkapital		837 002	547 459
Sum egenkapital		861 432	571 889
Sum langsiktig gjeld		0	0
Kortsiktig gjeld			
Annen kortsiktig gjeld		666 913	222 584
Sum kortsiktig gjeld		666 913	222 584
Sum gjeld		666 913	222 584
SUM EGENKAPITAL OG GJELD		1 528 345	794 473



Brønnøysundregistrene

ÅRSREGNSKAP FOR REGNSKAPSÅRET 2022 - GENERELL INFORMASJON

Journalnummer: 2023 342063

Enheten

Organisasjonsnummer: 921 494 262
Organisasjonsform: Aksjeselskap
Foretaksnavn: TSTE INVEST AS
Forretningsadresse: c/o Thomas Steffensen
Vinterkroken 83
1395 HVALSTAD

Regnskapsår

Årsregnskapets periode: 01.01.2022 - 31.12.2022

Konsern

Morselskap i konsern: Nei

Regnskapsregler

Regler for små foretak benyttet: Ja
Benyttet ved utarbeidelsen av
årsregnskapet til selskapet: Regnskapslovens alminnelige regler

Årsregnskapet fastsatt av kompetent organ

Bekreftet av representant for selskapet: Thomas Steffensen
Dato for fastsettelse av årsregnskapet: 27.03.2023

Revisjon

Selskapet har besluttet at årsregnskapet
ikke skal revideres: Ja
Årsregnskapet er utarbeidet av ekstern
autorisert regnskapsfører: Ja
Ekstern autorisert regnskapsfører har i
løpet av regnskapsåret bistått ved den
løpende regnskapsføringen eller utført
andre tjenester for selskapet enn å
utarbeide årsregnskapet: Ja

Grunnlag for avgivelse

År 2022: Årsregnskap er elektronisk innlevert.
År 2021: Tall er hentet fra elektronisk innlevert årsregnskap fra 2022.

Det er ikke krav til at årsregnskapet m.v. som sendes til Regnskapsregisteret er undertegnet. Kontrollen på at dette er utført ligger hos revisor/enhetens øverste organ. Sikkerheten ivaretas ved at innsender har rolle/rettighet for innsending av årsregnskapet via Altinn, og ved at det bekreftes at årsregnskapet er fastsatt av kompetent organ.

Brønnøysundregistrene, 01.04.2023

Brønnøysundregistrene
Postadresse: Postboks 900, 8910 Brønnøysund
Telefon: 75 00 75 00
E-post: firmapost@brreg.no Internett: www.brreg.no
Organisasjonsnummer: 974 760 673



Organisasjonsnr: 921 494 262
TSTE INVEST AS

RESULTATREGNSKAP

Beløp i: NOK	Note	2022	2021
RESULTATREGNSKAP			
Inntekter			
Annen driftsinntekt		306 000	195 000
Sum inntekter		306 000	195 000
Kostnader			
Annen driftskostnad		12 251	8 653
Sum kostnader		12 251	8 653
Driftsresultat		293 749	186 347
Finansinntekter og finanskostnader			
Annen renteinntekt		123	3 452
Sum finansinntekter		123	3 452
Annen rentekostnad		4 329	1 637
Sum finanskostnader		4 329	1 637
Netto finans		-4 206	1 815
Ordinært resultat før skattekostnad		289 543	188 162
Ordinært resultat etter skattekostnad		289 543	188 162
Årsresultat		289 543	188 162
Overføringer og disponeringer			
Annen egenkapital		289 543	188 162
Sum overføringer og disponeringer		289 543	188 162



Organisasjonsnr: 921 494 262
TSTE INVEST AS

BALANSE

Beløp i: NOK	Note	2022	2021
BALANSE - EIENDELER			
Anleggsmidler			
Immaterielle eiendeler			
Finansielle anleggsmidler			
Investeringer i aksjer og andeler		1 500 000	750 000
Andre langsiktige fordringer	1	0	0
Sum finansielle anleggsmidler		1 500 000	750 000
Sum anleggsmidler		1 500 000	750 000
Omløpsmidler			
Varer			
Fordringer			
Andre kortsiktige fordringer	1	14	3 452
Sum fordringer		14	3 452
Bankinnskudd, kontanter og lignende			
Bankinnskudd, kontanter og lignende		28 331	41 021
Sum bankinnskudd, kontanter og lignende		28 331	41 021
Sum omløpsmidler		28 345	44 473
SUM EIENDELER		1 528 345	794 473
BALANSE - EGENKAPITAL OG GJELD			
Egenkapital			
Innskutt egenkapital			
Selskapskapital		30 000	30 000
Annen innskutt egenkapital		-5 570	-5 570
Sum innskutt egenkapital		24 430	24 430
Opptjent egenkapital			
Annen egenkapital		837 002	547 459
Sum opptjent egenkapital		837 002	547 459
Sum egenkapital		861 432	571 889



Sum langsiktig gjeld	0	0
Kortsiktig gjeld		
Annen kortsiktig gjeld	666 913	222 584
Sum kortsiktig gjeld	666 913	222 584
Sum gjeld	666 913	222 584
SUM EGENKAPITAL OG GJELD	1 528 345	794 473



Organisasjonsnr: 921 494 262
TSTE INVEST AS

NOTEOPPLYSNINGER - SELSKAP - alle poster oppgitt i hele tall

Note

Regnskapsprinsipper

Årsregnskapet er satt opp i samsvar med regnskapslovens bestemmelser og god regnskapsskikk for små foretak. Klassifisering og vurdering av balanseposter Omløpsmidler og kortsiktig gjeld omfatter poster som forfaller til betaling innen ett år etter balansedagen, samt poster som knytter seg til varekretsløpet. Øvrige poster er klassifisert som anleggsmiddel/langsiktig gjeld. Omløpsmidler vurderes til laveste av anskaffelseskost og virkelig verdi. Kortsiktig gjeld balanseføres til nominelt beløp på etableringstidspunktet. Finansielle anleggsmidler vurderes til anskaffelseskost, men nedskrives til virkelig verdi ved verdifall som ikke forventes å være forbigående. Anleggsmidler med begrenset økonomisk levetid avskrives planmessig. Langsiktig gjeld balanseføres til nominelt beløp på etableringstidspunktet. Selskapet har kun finansielle anleggsmidler. Fordringer Kundefordringer og andre fordringer er oppført i balansen til pålydende etter fradrag for avsetning til forventet tap. Avsetning til tap gjøres på grunnlag av individuelle vurderinger av de enkelte fordringene. I tillegg gjøres det for øvrige Kundefordringer en uspesifisert avsetning for å dekke antatt tap. Kortsiktige plasseringer Kortsiktige plasseringer (aksjer og andeler vurdert som omløpsmidler) vurderes til laveste av anskaffelseskost og virkelig verdi på balansedagen. Annen driftsinntekt Mottatt utdelinger, gevinst ved salg av aksjer, nedskrivninger og reverserte nedskrivninger av omløpsmidler blir klassifisert som annen driftsinntekt. Skatter Det foreligger ingen midlertidige forskjeller (utover fremførbart underskudd).

Note

Antall årsverk i regnskapsåret
0.00

<u>Sum</u>	<u>Beløp</u>
<u>Balanseført verdi 31.12.</u>	<u>Varige driftsmidler Immaterielle eiend.</u>

Konsernregnskap

Morselskapet sitt navn

Forretningskontor for morselskapet



Begrunnelse for at datterselskap er utelatt fra konsolideringen

Konsern, tilknyttet selskap m.v. - fordringer og gjeld

Fordringer

Samlet beløp - tilknyttet selskap Årets Fjorårets

Samlet beløp - foretak i samme konsern Årets Fjorårets

Samlet beløp - foretak i samme konsern Årets Fjorårets

Samlet beløp - felles kontrollert virksomhet Årets Fjorårets

Pantstillelse Beløp

Beholdning av egne aksjer Antall Pålydende Andel av aksjek.

Note

1

Lån og sikkerhetsstillelse til medlemmer

Er det gitt lån eller sikkerhetsstillelse til ledende personer: Nei

Opplysninger om:

Medlemmer av:

Mer om lån og sikkerhetsstillelse



TSTE INVEST AS
921 494 262

Resultatregnskap

	Note	2022	2021
Driftsinntekter			
Annen driftsinntekt		306 000	195 000
Sum driftsinntekter		306 000	195 000
Driftskostnader			
Annen driftskostnad		-12 251	-8 653
Sum driftskostnader		-12 251	-8 653
Driftsresultat		293 749	186 347
Finansinntekter			
Annen renteinntekt		123	3 452
Sum finansinntekter		123	3 452
Finanskostnader			
Annen rentekostnad		-4 329	-1 637
Sum finanskostnader		-4 329	-1 637
Netto finans		-4 206	1 815
Resultat før skattekostnad		289 543	188 162
Årsresultat		289 543	188 162
Overføringer			
Annen egenkapital		289 543	188 162
Sum overføringer		289 543	188 162



TSTE INVEST AS
921 494 262

Balanse pr. 31.12

	Note	2022	2021
EIENDELER			
Anleggsmidler			
Finansielle anleggsmidler			
Investeringer i aksjer og andeler		1 500 000	750 000
Sum finansielle anleggsmidler		1 500 000	750 000
Sum anleggsmidler		1 500 000	750 000
Omløpsmidler			
Fordringer			
Andre kortsiktige fordringer	1	14	3 452
Sum fordringer		14	3 452
Bankinnskudd, kontanter og lignende			
Bankinnskudd, kontanter og lignende		28 331	41 021
Sum bankinnskudd, kontanter og lignende		28 331	41 021
Sum omløpsmidler		28 345	44 473
SUM EIENDELER		1 528 345	794 473



TSTE INVEST AS
921 494 262

Balanse pr. 31.12

	Note	2022	2021
EGENKAPITAL OG GJELD			
Egenkapital			
Innskutt egenkapital			
Selskapskapital		30 000	30 000
Annen innskutt egenkapital		-5 570	-5 570
Sum innskutt egenkapital		24 430	24 430
Opptjent egenkapital			
Annen egenkapital		837 002	547 459
Sum opptjent egenkapital		837 002	547 459
Sum egenkapital		861 432	571 889
Gjeld			
Kortsiktig gjeld			
Annen kortsiktig gjeld		666 913	222 584
Sum kortsiktig gjeld		666 913	222 584
Sum gjeld		666 913	222 584
SUM EGENKAPITAL OG GJELD		1 528 345	794 473

Hvalstad, 27.03.2023

Thomas Steffensen
styrets leder



TSTE INVEST AS
921 494 262

Noter

Regnskapsprinsipper

Årsregnskapet er satt opp i samsvar med regnskapslovens bestemmelser og god regnskapsskikk for små foretak.

Klassifisering og vurdering av balanseposter

Omløpsmidler og kortsiktig gjeld omfatter poster som forfaller til betaling innen ett år etter balansedagen, samt poster som knytter seg til varekretsløpet. Øvrige poster er klassifisert som anleggsmiddel/langsiktig gjeld.

Omløpsmidler vurderes til laveste av anskaffelseskost og virkelig verdi. Kortsiktig gjeld balanseføres til nominelt beløp på etableringstidspunktet.

Finansielle anleggsmidler vurderes til anskaffelseskost, men nedskrives til virkelig verdi ved verdifall som ikke forventes å være forbigående. Anleggsmidler med begrenset økonomisk levetid avskrives planmessig. Langsiktig gjeld balanseføres til nominelt beløp på etableringstidspunktet. Selskapet har kun finansielle anleggsmidler.

Fordringer

Kundefordringer og andre fordringer er oppført i balansen til pålydende etter fradrag for avsetning til forventet tap. Avsetning til tap gjøres på grunnlag av individuelle vurderinger av de enkelte fordringene. I tillegg gjøres det for øvrige kundefordringer en uspesifisert avsetning for å dekke antatt tap.

Kortsiktige plasseringer

Kortsiktige plasseringer (aksjer og andeler vurdert som omløpsmidler) vurderes til laveste av anskaffelseskost og virkelig verdi på balansedagen.

Annen driftsinntekt

Mottatt utdelinger, gevinster ved salg av aksjer, nedskrivninger og reverserte nedskrivninger av omløpsmidler blir klassifisert som annen driftsinntekt.

Skatter

Det foreligger ingen midlertidige forskjeller (utover fremførbart underskudd).




TSTE INVEST AS
921 494 262

Antall årsverk

Selskapet har ikke hatt ansatte i løpet av regnskapsåret.

Note 1 - Lån og sikkerhetsstillelse til ledende personer, aksjeeiere med videre


Det er ikke gitt lån eller sikkerhetsstillelse til medlemmer av styrende organer.



Årsregnskap for
TSTE INVEST AS
921 494 262
Regnskapsår
01.01.2022 - 31.12.2022



TSTE INVEST AS
921 494 262




Resultatregnskap

	Note	2022	2021
Driftsinntekter			
Annen driftsinntekt		306 000	195 000
Sum driftsinntekter		306 000	195 000
Driftskostnader			
Annen driftskostnad		-12 251	-8 653
Sum driftskostnader		-12 251	-8 653
Driftsresultat		293 749	186 347
Finansinntekter			
Annen renteinntekt		123	3 452
Sum finansinntekter		123	3 452
Finanskostnader			
Annen rentekostnad		-4 329	-1 637
Sum finanskostnader		-4 329	-1 637
Netto finans		-4 206	1 815
Resultat før skattekostnad		289 543	188 162
Årsresultat		289 543	188 162
Overføringer			
Annen egenkapital		289 543	188 162
Sum overføringer		289 543	188 162



TSTE INVEST AS
921 494 262

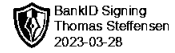


Balanse pr. 31.12

	Note	2022	2021
EIENDELER			
Anleggsmidler			
Finansielle anleggsmidler			
Investeringer i aksjer og andeler		1 500 000	750 000
Sum finansielle anleggsmidler		1 500 000	750 000
Sum anleggsmidler		1 500 000	750 000
Omløpsmidler			
Fordringer			
Andre kortsiktige fordringer	1	14	3 452
Sum fordringer		14	3 452
Bankinnskudd, kontanter og lignende			
Bankinnskudd, kontanter og lignende		28 331	41 021
Sum bankinnskudd, kontanter og lignende		28 331	41 021
Sum omløpsmidler		28 345	44 473
SUM EIENDELER		1 528 345	794 473



TSTE INVEST AS
921 494 262



Balanse pr. 31.12

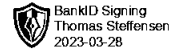
	Note	2022	2021
EGENKAPITAL OG GJELD			
Egenkapital			
Innskutt egenkapital			
Selskapskapital		30 000	30 000
Annen innskutt egenkapital		-5 570	-5 570
Sum innskutt egenkapital		24 430	24 430
Opptjent egenkapital			
Annen egenkapital		837 002	547 459
Sum opptjent egenkapital		837 002	547 459
Sum egenkapital		861 432	571 889
Gjeld			
Kortsiktig gjeld			
Annen kortsiktig gjeld		666 913	222 584
Sum kortsiktig gjeld		666 913	222 584
Sum gjeld		666 913	222 584
SUM EGENKAPITAL OG GJELD		1 528 345	794 473

Hvalstad, 27.03.2023

Thomas Steffensen
styrets leder



TSTE INVEST AS
921 494 262



Noter

Regnskapsprinsipper

Årsregnskapet er satt opp i samsvar med regnskapslovens bestemmelser og god regnskapsskikk for små foretak.

Klassifisering og vurdering av balanseposter

Omløpsmidler og kortsiktig gjeld omfatter poster som forfaller til betaling innen ett år etter balansedagen, samt poster som knytter seg til varekretsløpet. Øvrige poster er klassifisert som anleggsmiddel/langsiktig gjeld.

Omløpsmidler vurderes til laveste av anskaffelseskost og virkelig verdi. Kortsiktig gjeld balanseføres til nominelt beløp på etableringstidspunktet.

Finansielle anleggsmidler vurderes til anskaffelseskost, men nedskrives til virkelig verdi ved verdifall som ikke forventes å være forbigående. Anleggsmidler med begrenset økonomisk levetid avskrives planmessig. Langsiktig gjeld balanseføres til nominelt beløp på etableringstidspunktet. Selskapet har kun finansielle anleggsmidler.

Fordringer

Kundefordringer og andre fordringer er oppført i balansen til pålydende etter fradrag for avsetning til forventet tap. Avsetning til tap gjøres på grunnlag av individuelle vurderinger av de enkelte fordringene. I tillegg gjøres det for øvrige kundefordringer en uspesifisert avsetning for å dekke antatt tap.

Kortsiktige plasseringer

Kortsiktige plasseringer (aksjer og andeler vurdert som omløpsmidler) vurderes til laveste av anskaffelseskost og virkelig verdi på balansedagen.

Annen driftsinntekt


Mottatt utdelinger, gevinster ved salg av aksjer, nedskrivninger og reverserte nedskrivninger av omløpsmidler blir klassifisert som annen driftsinntekt.

Skatter

Det foreligger ingen midlertidige forskjeller (utover fremførbart underskudd).



TSTE INVEST AS
921 494 262



Antall årsverk

Selskapet har ikke hatt ansatte i løpet av regnskapsåret.

Note 1 - Lån og sikkerhetsstillelse til ledende personer, aksjeeiere med videre

Det er ikke gitt lån eller sikkerhetsstillelse til medlemmer av styrende organer.