



## ÅRSREGNSKAPET FOR REGNSKAPSÅRET 2024 - GENERELL INFORMASJON

### Enheten

Organisasjonsnummer: 923 558 543  
Organisasjonsform: Aksjeselskap  
Foretaksnavn: WFW INVEST AS  
Forretningsadresse: co/ Pål Wang  
Rambergveien 41  
3115 TØNSBERG

### Regnskapsår

Årsregnskapets periode: 01.01.2024 - 31.12.2024

### Konsern

Morselskap i konsern: Nei

### Regnskapsregler

Regler for små foretak benyttet: Ja  
Benyttet ved utarbeidelsen av årsregnskapet til selskapet: Regnskapslovens alminnelige regler

### Årsregnskapet fastsatt av kompetent organ

Bekreftet av representant for selskapet: Pål Wang  
Dato for fastsettelse av årsregnskapet: 15.05.2025

### Grunnlag for avgivelse

År 2024: Årsregnskapet er elektronisk innlevert  
År 2023: Tall er hentet fra elektronisk innlevert årsregnskap fra 2024

*Det er ikke krav til at årsregnskapet m.v. som sendes til Regnskapsregisteret er undertegnet. Kontrollen på at dette er utført ligger hos revisor/enhetens øverste organ. Sikkerheten ivaretas ved at innsender har rolle/rettighet for innsending av årsregnskapet via Altinn, og ved at det bekreftes at årsregnskapet er fastsatt av kompetent organ.*

Brønnøysundregistrene, 03.06.2025



### Resultatregnskap

Beløp i: NOK	Note	2024	2023
<b>RESULTATREGNSKAP</b>			
<b>Kostnader</b>			
Annen driftskostnad		31 519	31 952
<b>Sum kostnader</b>		<b>31 519</b>	<b>31 952</b>
<b>Driftsresultat</b>		<b>-31 519</b>	<b>-31 952</b>
<b>Finansinntekter og finanskostnader</b>			
Annen renteinntekt		469 034	580 054
Annen finansinntekt		11 718 703	3 174 547
<b>Sum finansinntekter</b>		<b>12 187 737</b>	<b>3 754 602</b>
Annen rentekostnad		2 638 613	2 715 114
<b>Sum finanskostnader</b>		<b>2 638 613</b>	<b>2 715 114</b>
<b>Netto finans</b>		<b>9 549 124</b>	<b>1 039 488</b>
<b>Resultat før skattekostnad</b>		<b>9 517 605</b>	<b>1 007 536</b>
<b>Årsresultat</b>		<b>9 517 605</b>	<b>1 007 536</b>
<b>Årsresultat etter minoritetsinteresser</b>		<b>9 517 605</b>	<b>1 007 536</b>
<b>Totalresultat</b>		<b>9 517 605</b>	<b>1 007 536</b>
<b>Overføringer og disponeringer</b>			
Ordinært utbytte		40 000 000	8 000 000
Udekket tap			-6 992 465
Overført fra annen egenkapital		-30 482 395	
<b>Sum overføringer og disponeringer</b>		<b>9 517 605</b>	<b>1 007 536</b>



## Balanse

Beløp i: NOK	Note	2024	2023
<b>BALANSE - EIENDELER</b>			
<b>Anleggsmidler</b>			
<b>Immaterielle eiendeler</b>			
<b>Finansielle anleggsmidler</b>			
Investeringer i tilknyttet selskap	3, 4	32 292 164	19 457 963
Investeringer i aksjer og andeler	4	89 468 947	106 459 759
<b>Sum finansielle anleggsmidler</b>		<b>121 761 111</b>	<b>125 917 722</b>
<b>Sum anleggsmidler</b>		<b>121 761 111</b>	<b>125 917 722</b>
<b>Omløpsmidler</b>			
<b>Varer</b>			
<b>Fordringer</b>			
Andre kortsiktige fordringer		3 022 486	2 772 181
<b>Sum fordringer</b>		<b>3 022 486</b>	<b>2 772 181</b>
<b>Bankinnskudd, kontanter og lignende</b>			
Bankinnskudd, kontanter o.l.		3 507 279	3 647 510
<b>Sum bankinnskudd, kontanter og lignende</b>		<b>3 507 279</b>	<b>3 647 510</b>
<b>Sum omløpsmidler</b>		<b>6 529 765</b>	<b>6 419 691</b>
<b>SUM EIENDELER</b>		<b>128 290 876</b>	<b>132 337 413</b>
<b>BALANSE - EGENKAPITAL OG GJELD</b>			
<b>Egenkapital</b>			
<b>Innskutt egenkapital</b>			
Aksjekapital	5	3 350 000	3 350 000
Overkurs		49 641 578	80 123 973
<b>Sum innskutt egenkapital</b>		<b>52 991 578</b>	<b>83 473 973</b>
<b>Sum egenkapital</b>	6	<b>52 991 578</b>	<b>83 473 973</b>



## Balanse

Beløp i: NOK	Note	2024	2023
<b>Gjeld</b>			
<b>Langsiktig gjeld</b>			
<b>Annen langsiktig gjeld</b>			
Gjeld til kredittinstitusjoner	4	35 000 000	40 500 000
<b>Sum annen langsiktig gjeld</b>		<b>35 000 000</b>	<b>40 500 000</b>
<b>Sum langsiktig gjeld</b>		<b>35 000 000</b>	<b>40 500 000</b>
<b>Kortsiktig gjeld</b>			
Utbytte	6	40 000 000	8 000 000
Annen kortsiktig gjeld		299 298	363 440
<b>Sum kortsiktig gjeld</b>		<b>40 299 298</b>	<b>8 363 440</b>
<b>Sum gjeld</b>		<b>75 299 298</b>	<b>48 863 440</b>
<b>SUM EGENKAPITAL OG GJELD</b>		<b>128 290 876</b>	<b>132 337 413</b>



## Brønnøysundregistrene

### ÅRSREGNSKAP FOR REGNSKAPSÅRET 2024 - GENERELL INFORMASJON

Journalnummer: 2025 447916

#### Enheten

Organisasjonsnummer: 923 558 543  
Organisasjonsform: Aksjeselskap  
Foretaksnavn: WFW INVEST AS  
Forretningsadresse: co/ Pål Wang  
Rambergveien 41  
3115 TØNSBERG

#### Regnskapsår

Årsregnskapets periode: 01.01.2024 - 31.12.2024

#### Konsern

Morselskap i konsern: Nei

#### Regnskapsregler

Regler for små foretak benyttet: Ja  
Benyttet ved utarbeidelsen av  
årsregnskapet til selskapet: Regnskapslovens alminnelige regler

#### Årsregnskapet fastsatt av kompetent organ

Bekreftet av representant for selskapet: Pål Wang  
Dato for fastsettelse av årsregnskapet: 15.05.2025

#### Grunnlag for avgivelse

År 2024: Årsregnskap er elektronisk innlevert.  
År 2023: Tall er hentet fra elektronisk innlevert årsregnskap fra 2024.

*Det er ikke krav til at årsregnskapet m.v. som sendes til Regnskapsregisteret er undertegnet. Kontrollen på at dette er utført ligger hos revisor/enhetens øverste organ. Sikkerheten ivaretas ved at innsender har rolle/rettighet for innsending av årsregnskapet via Altinn, og ved at det bekreftes at årsregnskapet er fastsatt av kompetent organ.*

Brønnøysundregistrene, 02.06.2025



Organisasjonsnr: 923 558 543  
WFW INVEST AS

## RESULTATREGNSKAP

<b>Beløp i: NOK</b>	<b>Note</b>	<b>2024</b>	<b>2023</b>
<b>RESULTATREGNSKAP</b>			
<b>Kostnader</b>			
Annen driftskostnad		31 519	31 952
<b>Sum kostnader</b>		<b>31 519</b>	<b>31 952</b>
<b>Driftsresultat</b>		<b>-31 519</b>	<b>-31 952</b>
<b>Finansinntekter og finanskostnader</b>			
Annen renteinntekt		469 034	580 054
Annen finansinntekt		11 718 703	3 174 547
<b>Sum finansinntekter</b>		<b>12 187 737</b>	<b>3 754 602</b>
Annen rentekostnad		2 638 613	2 715 114
<b>Sum finanskostnader</b>		<b>2 638 613</b>	<b>2 715 114</b>
<b>Netto finans</b>		<b>9 549 124</b>	<b>1 039 488</b>
<b>Resultat før skattekostnad</b>		<b>9 517 605</b>	<b>1 007 536</b>
<b>Årsresultat</b>		<b>9 517 605</b>	<b>1 007 536</b>
<b>Årsresultat etter minoritetsinteresser</b>		<b>9 517 605</b>	<b>1 007 536</b>
<b>Totalresultat</b>		<b>9 517 605</b>	<b>1 007 536</b>
<b>Overføringer og disponeringer</b>			
Ordinært utbytte		40 000 000	8 000 000
Udekket tap			-6 992 465
Overført fra annen egenkapital		-30 482 395	
<b>Sum overføringer og disponeringer</b>		<b>9 517 605</b>	<b>1 007 536</b>



Organisasjonsnr: 923 558 543  
WFW INVEST AS

## BALANSE

Beløp i: NOK	Note	2024	2023
<b>BALANSE - EIENDELER</b>			
<b>Anleggsmidler</b>			
<b>Immaterielle eiendeler</b>			
<b>Finansielle anleggsmidler</b>			
Investeringer i tilknyttet selskap	3, 4	32 292 164	19 457 963
Investeringer i aksjer og andeler	4	89 468 947	106 459 759
<b>Sum finansielle anleggsmidler</b>		<b>121 761 111</b>	<b>125 917 722</b>
<b>Sum anleggsmidler</b>		<b>121 761 111</b>	<b>125 917 722</b>
<b>Omløpsmidler</b>			
<b>Varer</b>			
<b>Fordringer</b>			
Andre kortsiktige fordringer		3 022 486	2 772 181
<b>Sum fordringer</b>		<b>3 022 486</b>	<b>2 772 181</b>
<b>Bankinnskudd, kontanter og lignende</b>			
Bankinnskudd, kontanter o. l.		3 507 279	3 647 510
<b>Sum bankinnskudd, kontanter og lignende</b>		<b>3 507 279</b>	<b>3 647 510</b>
<b>Sum omløpsmidler</b>		<b>6 529 765</b>	<b>6 419 691</b>
<b>SUM EIENDELER</b>		<b>128 290 876</b>	<b>132 337 413</b>
<b>BALANSE - EGENKAPITAL OG GJELD</b>			
<b>Egenkapital</b>			
<b>Innskutt egenkapital</b>			
Aksjekapital	5	3 350 000	3 350 000
Overkurs		49 641 578	80 123 973
<b>Sum innskutt egenkapital</b>		<b>52 991 578</b>	<b>83 473 973</b>
<b>Sum egenkapital</b>	6	<b>52 991 578</b>	<b>83 473 973</b>
<b>Gjeld</b>			
<b>Langsiktig gjeld</b>			
<b>Annen langsiktig gjeld</b>			
Gjeld til kredittinstitusjoner	4	35 000 000	40 500 000



Sum annen langsiktig gjeld		35 000 000	40 500 000
Sum langsiktig gjeld		35 000 000	40 500 000
Kortsiktig gjeld			
Utbytte	6	40 000 000	8 000 000
Annen kortsiktig gjeld		299 298	363 440
Sum kortsiktig gjeld		40 299 298	8 363 440
Sum gjeld		75 299 298	48 863 440
SUM EGENKAPITAL OG GJELD		128 290 876	132 337 413



Organisasjonsnr: 923 558 543  
WFW INVEST AS

NOTEOPPLYSNINGER - SELSKAP - alle poster oppgitt i hele tall

Note  
1

Antall årsverk i regnskapsåret  
0.00

<u>Sum</u>	<u>Beløp</u>
<u>Balanseført verdi 31.12.</u>	<u>Varige driftsmidler Immaterielle eiend.</u>

Konsernregnskap

Morselskapet sitt navn

Forretningskontor for morselskapet

Begrunnelse for at datterselskap er utelatt fra konsolideringen

<u>Samlet beløp - tilknyttet selskap</u>	<u>Årets</u>	<u>Fjorårets</u>
--	--------------	------------------

<u>Samlet beløp - foretak i samme konsern</u>	<u>Årets</u>	<u>Fjorårets</u>
---	--------------	------------------

<u>Samlet beløp - foretak i samme konsern</u>	<u>Årets</u>	<u>Fjorårets</u>
---	--------------	------------------

<u>Samlet beløp - felles kontrollert virksomhet</u>	<u>Årets</u>	<u>Fjorårets</u>
---	--------------	------------------

<u>Pantstillelse</u>	<u>Beløp</u>
----------------------	--------------

<u>Beholdning av egne aksjer</u>	<u>Antall</u>	<u>Pålydende</u>	<u>Andel av aksjek.</u>
----------------------------------	---------------	------------------	-------------------------



## ENTER REVISJON

Enter Revisjon AS  
Tlf: +47 33 00 30 60  
E-post: [post@enterrevisjon.no](mailto:post@enterrevisjon.no)  
Org.nr.: 987 597 046 MVA  
Foretaksregisteret

Enter Revisjon avd. Tønsberg  
Kilengt. 1, 3117 Tønsberg

Enter Revisjon avd. Horten  
C. Andersensgt. 11 A, 3181 Horten

Partnere  
Villy Lysgard  
Ole Martin Bekkevold  
Raymond Meinerty  
Statsautoriserte revisorer

Til generalforsamlingen i  
WFW Invest AS

### Uavhengig revisors beretning for 2024

#### Konklusjon

Vi har revidert årsregnskapet for WFW Invest AS som viser et overskudd på kr 9 517 605. Årsregnskapet består av balanse per 31. desember 2024, resultatregnskap for regnskapsåret avsluttet per denne datoen og noter til årsregnskapet, herunder et sammendrag av viktige regnskapsprinsipper.

Etter vår mening oppfyller årsregnskapet gjeldende lovkrav, og gir et rettviseende bilde av selskapets finansielle stilling per 31. desember 2024, og av dets resultater for regnskapsåret avsluttet per denne datoen i samsvar med regnskapslovens regler og god regnskapsskikk i Norge.

#### Grunnlag for konklusjonen

Vi har gjennomført revisjonen i samsvar med International Standards on Auditing (ISA-ene). Våre oppgaver og plikter i henhold til disse standardene er beskrevet under *Revisors oppgaver og plikter ved revisjon av årsregnskapet*. Vi er uavhengige av selskapet i samsvar med kravene i relevante lover og forskrifter i Norge og International Code of Ethics for Professional Accountants (inkludert internasjonale uavhengighetsstandarder) utstedt av International Ethics Standards Board for Accountants (IESBA-reglene), og vi har overholdt våre øvrige etiske forpliktelser i samsvar med disse kravene. Innhentet revisjonsbevis er etter vår vurdering tilstrekkelig og hensiktsmessig som grunnlag for vår konklusjon.

#### Ledelsens ansvar for årsregnskapet

Ledelsen er ansvarlig for å utarbeide årsregnskapet og for at det gir et rettviseende bilde i samsvar med regnskapslovens regler og god regnskapsskikk i Norge. Ledelsen er også ansvarlig for slik intern kontroll som den finner nødvendig for å kunne utarbeide et årsregnskap som ikke inneholder vesentlig feilinformasjon, verken som følge av misligheter eller utilsiktede feil.

Ved utarbeidelsen av årsregnskapet må ledelsen ta standpunkt til selskapets evne til fortsatt drift og opplyse om forhold av betydning for fortsatt drift. Forutsetningen om fortsatt drift skal legges til grunn for årsregnskapet så lenge det ikke er sannsynlig at virksomheten vil bli avvirket.


#### Revisors oppgaver og plikter ved revisjonen av årsregnskapet

Vårt mål er å oppnå betryggende sikkerhet for at årsregnskapet som helhet ikke inneholder vesentlig feilinformasjon, verken som følge av misligheter eller utilsiktede feil, og å avgi en revisjonsberetning som inneholder vår konklusjon. Betyggende sikkerhet er en høy grad av sikkerhet, men ingen garanti for at en revisjon utført i samsvar med ISA-ene, alltid vil avdekke vesentlig feilinformasjon. Feilinformasjon kan oppstå som følge av misligheter eller utilsiktede feil. Feilinformasjon er å anse som vesentlig dersom den enkeltvis eller samlet med rimelighet kan forventes å påvirke økonomiske beslutninger som brukerne foretar på grunnlag av årsregnskapet.

For videre beskrivelse av revisors oppgaver og plikter vises det til <https://revisorforeningen.no/revisjonsberetninger>.

Tønsberg, 15. mai 2025

Enter Revisjon AS

  
Ole Martin Bekkevold

statsautorisert revisor






<b>Resultatregnskap</b>			
WFW Invest AS			
<b>Driftsinntekter og driftskostnader</b>	<b>Note</b>	<b>2024</b>	<b>2023</b>
Annen driftskostnad		31 519	31 952
<b>Sum driftskostnader</b>		<b>31 519</b>	<b>31 952</b>
<b>Driftsresultat</b>		<b>-31 519</b>	<b>-31 952</b>
<b>Finansinntekter og finanskostnader</b>			
Annen renteinntekt		469 034	580 054
Annen finansinntekt		11 718 703	3 174 547
Annen rentekostnad		2 638 613	2 715 114
<b>Resultat av finansposter</b>		<b>9 549 124</b>	<b>1 039 488</b>
Resultat før skattekostnad		9 517 605	1 007 536
<b>Resultat</b>		<b>9 517 605</b>	<b>1 007 536</b>
<b>Årsresultat</b>		<b>9 517 605</b>	<b>1 007 536</b>
<b>Overføringer</b>			
Avsatt til utbytte		40 000 000	8 000 000
Overført til udekket tap		0	6 992 465
Overført fra annen egenkapital		30 482 395	0
<b>Sum overføringer</b>		<b>9 517 605</b>	<b>1 007 536</b>



<b>Balanse</b>			
WFW Invest AS			
<b>Eiendeler</b>	<b>Note</b>	<b>2024</b>	<b>2023</b>
<b>Anleggsmidler</b>			
<b>Finansielle anleggsmidler</b>			
Investeringer i tilknyttet selskap	3, 4	32 292 164	19 457 963
Investeringer i aksjer og andeler	4	89 468 947	106 459 759
<b>Sum finansielle anleggsmidler</b>		<b><u>121 761 111</u></b>	<b><u>125 917 722</u></b>
<b>Sum anleggsmidler</b>		<b><u>121 761 111</u></b>	<b><u>125 917 722</u></b>
<b>Omløpsmidler</b>			
<b>Fordringer</b>			
Andre kortsiktige fordringer		3 022 486	2 772 181
<b>Sum fordringer</b>		<b><u>3 022 486</u></b>	<b><u>2 772 181</u></b>
<b>Investeringer</b>			
Bankinnskudd, kontanter o.l.		3 507 279	3 647 510
<b>Sum omløpsmidler</b>		<b><u>6 529 765</u></b>	<b><u>6 419 691</u></b>
<b>Sum eiendeler</b>		<b><u>128 290 876</u></b>	<b><u>132 337 413</u></b>
WFW Invest AS		Side 2	



<b>Balanse</b>			
WFW Invest AS			
Egenkapital og gjeld	Note	2024	2023
<b>Egenkapital</b>			
<b>Innskutt egenkapital</b>			
Aksjekapital	5	3 350 000	3 350 000
Overkurs		49 641 578	80 123 973
<b>Sum innskutt egenkapital</b>		<b>52 991 578</b>	<b>83 473 973</b>
<b>Opptjent egenkapital</b>			
<b>Sum egenkapital</b>	6	<b>52 991 578</b>	<b>83 473 973</b>
<b>Gjeld</b>			
<b>Gjeld til kredittinstitusjoner</b>			
Sum annen langsiktig gjeld	4	35 000 000	40 500 000
		<u>35 000 000</u>	<u>40 500 000</u>
<b>Kortsiktig gjeld</b>			
Utbytte	6	40 000 000	8 000 000
Annen kortsiktig gjeld		299 298	363 440
<b>Sum kortsiktig gjeld</b>		<b>40 299 298</b>	<b>8 363 440</b>
		<u>40 299 298</u>	<u>8 363 440</u>
<b>Sum gjeld</b>		<b>75 299 298</b>	<b>48 863 440</b>
		<u>75 299 298</u>	<u>48 863 440</u>
<b>Sum egenkapital og gjeld</b>		<b>128 290 876</b>	<b>132 337 413</b>
		<u>128 290 876</u>	<u>132 337 413</u>
Tønsberg, 15. mai 2025 Styret i WFW Invest AS			
 Pål Wang styrets leder og daglig leder	 Bjørge Fredheim styremedlem	 Peter Wesenberg styremedlem	
WFW Invest AS			Side 3



## Noter 2024

WFW Invest AS

### Regnskapsprinsipper

I årsregnskapet er alle poster verdsatt og periodisert i overensstemmelse med regnskapslovens bestemmelser og reglene som følger av god regnskapsskikk for små foretak.

### Klassifisering

Eiendeler bestemt til varig eie eller bruk, samt fordringer med forfall mer enn ett år etter balansedagen er medtatt som anleggsmidler. Øvrige eiendeler er klassifisert som omløpsmidler. Gjeld som forfaller senere enn ett år etter regnskapsperiodens utløp er oppført som langsiktig gjeld.

### Varige driftsmidler

Varige driftsmidler er vurdert til anskaffelseskost etter fradrag for bedriftsøkonomiske avskrivninger som er beregnet på grunnlag av kostpris og antatt økonomisk levetid.

### Valuta

Pengeposter (fordringer, gjeld og bankinnskudd) i utenlandsk valuta er omregnet til balansedagens kurs.

### Aksjer

Aksjer er oppført etter kostmetoden. I de tilfeller den virkelige verdien er lavere enn kostprisen, og dette ikke er forbigående, er det foretatt nedskrivning.

### Fordringer

Fordringer er oppført i balansen med fordringens pålydende etter fradrag for konstaterte og forventede tap.

### Skattekostnad og utsatt skatt

Skattekostnaden er knyttet til det regnskapsmessige resultat og består av betalbar skatt og endring i netto utsatt skatt/utsatt skattefordel.

Utsatt skatt/utsatt skattefordel i resultatregnskapet er skatt beregnet på endringer i midlertidige forskjeller mellom skattemessige og regnskapsmessige verdier. I stedet for å vise årets skattemessige disposisjoner brutto i regnskapet, bokføres skatteeffekten som en del av årets skattekostnad. Utsatt skatt avsettes som langsiktig gjeld i balansen. Utsatt skattefordel bokføres ikke, jfr. mulig unntaksregel for små foretak.

### Driftsinntekter og kostnader

Inntektsføring skjer etter opptjeningsprinsippet som normalt vil være leveringstidspunktet for varer og tjenester. Kostnader medtas etter sammenstillingsprinsippet, dvs at kostnader medtas i samme periode som tilhørende inntekter inntektsføres.



## Noter 2024

### WFW Invest AS

#### Note 1 – Lønnskostnad, antall ansatte, godtgjørelser, med mer

Selskapet har ingen ansatte, og det er ikke utbetalt godtgjørelse til styret.

#### Note 2 – Skattekostnad

##### Årets skattekostnad består av:

Betalbar skatt	0
Endring utsatt skatt	0
<b>Netto skattekostnad</b>	<b>0</b>

<b>Utsatt skatt /utsatt skattefordel:</b>	<b>31.12.24</b>	<b>31.12.23</b>	<b>Endring</b>
Netto grunnlag	-15 325 982	-13 151 419	-2 174 563
Utsatt skatt (+)/skattefordel (-) 22 %	-3 371 716	-2 893 312	-478 404

Alle midlertidige forskjeller kan utlignes og dette er gjennomført i beregningen av utsatt skatt/utsatt skattefordel.

#### Note 3 – Investering i tilknyttede selskap

Selskapsnavn	Forretningssted	Bokført verdi	Eierandel	Resultat 2024	EK pr. 31.12.24
Drive Eiendom AS	Tønsberg, Norge	32 292 164	28,39 %	-825 422	109 117 877

#### Note 4 – Pantstillelser og garantier m.v.

##### Bokført gjeld som er sikret ved pant o.l.:

	2024	2023
Gjeld til kredittinstitusjoner	35 000 000	40 500 000
Sum	35 000 000	40 500 000

##### Bokført verdi av eiendeler stilt som sikkerhet for bokført gjeld:

	2024	2023
Aksjer	121 761 111	106 459 759
Sum	121 761 111	106 459 759

Det betales løpende avdrag på kr 1 000 000, fordelt på fire avdrag i året. Lån refinansieres årlig. Gjeldende restlån refinansieres i sin helhet i november 2025.

Selskapets aksjonærer har i tillegg stilt selvskyldnerkausjon for gjelden.

	2024	2023
Fordringer med forfall > 1 år	0	0
Langsiktig gjeld med forfall > 5 år	0	0



## Noter 2024

### WFW Invest AS

#### Note 5 – Antall aksjer, aksjonærer

Aksjeklasse	Antall	Pålydende	Balansført
Ordinære aksjer	3 350	1 000	3 350 000

#### Selskapets aksjonærer er:

	Antall aksjer	Eierandel
PTW Holding AS, repr. ved styrets leder	1 266	37,8 %
Wang Invest AS, repr. ved styremedlem og daglig leder	1 108	33,1 %
Sundet Invest AS, repr. ved styremedlem	791	23,6 %
Peter Wesenberg, styremedlem	185	5,5 %

#### Note 6 – Egenkapital

Årets endring i egenkapital:	Aksjekapital	Overkurs	Annen EK	Sum
Egenkapital 01.01.	3 350 000	80 123 973	0	83 473 973
Årets resultat	0	0	9 517 605	9 517 605
Utbytte	0	-30 482 395	-9 517 605	-40 000 000
<b>Egenkapital 31.12.</b>	<b>3 350 000</b>	<b>49 641 578</b>	<b>0</b>	<b>52 991 578</b>