



ÅRSREGNSKAPET FOR REGNSKAPSÅRET 2022 - GENERELL INFORMASJON

Enheten

Organisasjonsnummer: 979 393 326
Organisasjonsform: Aksjeselskap
Foretaksnavn: INVESTMENT & MANAGEMENT SERVICES AS
Forretningsadresse: Byhaugkroken 9
4024 STAVANGER

Regnskapsår

Årsregnskapets periode: 01.01.2022 - 31.12.2022

Konsern

Morselskap i konsern: Nei

Regnskapsregler

Regler for små foretak benyttet: Ja
Benyttet ved utarbeidelsen av årsregnskapet til selskapet: Regnskapslovens alminnelige regler

Årsregnskapet fastsatt av kompetent organ

Bekreftet av representant for selskapet: Per Arne Jensen
Dato for fastsettelse av årsregnskapet: 21.02.2023

Grunnlag for avgivelse

År 2022: Årsregnskapet er elektronisk innlevert
År 2021: Tall er hentet fra elektronisk innlevert årsregnskap fra 2022

Det er ikke krav til at årsregnskapet m.v. som sendes til Regnskapsregisteret er undertegnet. Kontrollen på at dette er utført ligger hos revisor/enhetens øverste organ. Sikkerheten ivaretas ved at innsender har rolle/rettighet for innsending av årsregnskapet via Altinn, og ved at det bekreftes at årsregnskapet er fastsatt av kompetent organ.

Brønnøysundregistrene, 03.04.2024



Resultatregnskap

Beløp i: NOK	Note	2022	2021
RESULTATREGNSKAP			
Inntekter			
Salgsinntekt		1 235 932	
Sum inntekter		1 235 932	
Kostnader			
Lønnskostnad	2	1 039 382	
Annen driftskostnad		161 459	61 969
Sum kostnader		1 200 841	61 969
Driftsresultat		35 091	-61 969
Finansinntekter og finanskostnader			
Annen renteinntekt		79	27 333
Annen finansinntekt		777 344	1 031 830
Verdiøkning markedsbaserte omløpsmidler			13 835
Sum finansinntekter		777 423	1 072 998
Verdireduksjon markedsbaserte omløpsmidler		62 473	
Annen rentekostnad		58	3 538
Annen finanskostnad		2 085	
Sum finanskostnader		64 616	3 538
Netto finans		712 807	1 069 460
Ordinært resultat før skattekostnad		747 898	1 007 491
Skattekostnad på resultat	5	13 637	8 459
Ordinært resultat etter skattekostnad		734 261	999 032
Årsresultat		734 261	999 032
Årsresultat etter minoritetsinteresser		734 261	999 032
Totalresultat		734 261	999 032
Overføringer og disponeringer			



Resultatregnskap

Beløp i: NOK	Note	2022	2021
Ordinært utbytte	7		
Avsatt til annen egenkapital	7	734 261	999 032
Overført fra annen egenkapital	7		
Sum overføringer og disponeringer		734 261	999 032



Balanse

Beløp i: NOK	Note	2022	2021
BALANSE - EIENDELER			
Anleggsmidler			
Immaterielle eiendeler			
Utsatt skattefordel	5		
Finansielle anleggsmidler			
Investeringer i aksjer og andeler	4	613 275	661 952
Sum finansielle anleggsmidler		613 275	661 952
Sum anleggsmidler		613 275	661 952
Omløpsmidler			
Varer			
Fordringer			
Kundefordringer		55 323	
Andre kortsiktige fordringer		433 732	
Sum fordringer		489 055	
Investeringer			
Markedsbaserte aksjer	6	1 945 815	1 613 835
Markedsbaserte obligasjoner	6		
Andre finansielle instrumenter	6		
Sum investeringer		1 945 815	1 613 835
Bankinnskudd, kontanter og lignende			
Bankinnskudd, kontanter o.l.	3	637 024	225 198
Sum bankinnskudd, kontanter og lignende		637 024	225 198
Sum omløpsmidler		3 071 894	1 839 033
SUM EIENDELER		3 685 169	2 500 985

BALANSE - EGENKAPITAL OG GJELD



Balanse

Beløp i: NOK	Note	2022	2021
Egenkapital			
Innskutt egenkapital			
Aksjekapital	7, 8	100 320	100 320
Sum innskutt egenkapital		100 320	100 320
Opptjent egenkapital			
Annen egenkapital	7	3 126 467	2 392 206
Sum opptjent egenkapital		3 126 467	2 392 206
Sum egenkapital		3 226 787	2 492 526
Gjeld			
Langsiktig gjeld			
Utsatt skatt	5		
Annen langsiktig gjeld			
Sum langsiktig gjeld		0	0
Kortsiktig gjeld			
Leverandørgjeld		165 883	
Betalbar skatt	5	13 637	8 459
Skyldig offentlige avgifter		162 851	
Annen kortsiktig gjeld		116 011	
Sum kortsiktig gjeld		458 382	8 459
Sum gjeld		458 382	8 459
SUM EGENKAPITAL OG GJELD		3 685 169	2 500 985



Brønnøysundregistrene

ÅRSREGNSKAP FOR REGNSKAPSÅRET 2022 - GENERELL INFORMASJON

Journalnummer: 2023 341392

Enheten

Organisasjonsnummer: 979 393 326
Organisasjonsform: Aksjeselskap
Foretaksnavn: INVESTMENT & MANAGEMENT SERVICES AS
Forretningsadresse: Byhaugkroken 9
4024 STAVANGER

Regnskapsår

Årsregnskapets periode: 01.01.2022 - 31.12.2022

Konsern

Morselskap i konsern: Nei

Regnskapsregler

Regler for små foretak benyttet: Ja
Benyttet ved utarbeidelsen av
årsregnskapet til selskapet: Regnskapslovens alminnelige regler

Årsregnskapet fastsatt av kompetent organ

Bekreftet av representant for selskapet: Per Arne Jensen
Dato for fastsettelse av årsregnskapet: 21.02.2023

Revisjon

Selskapet har besluttet at årsregnskapet
ikke skal revideres: Ja

Grunnlag for avgivelse

År 2022: Årsregnskap er elektronisk innlevert.
År 2021: Tall er hentet fra elektronisk innlevert årsregnskap fra 2022.

Det er ikke krav til at årsregnskapet m.v. som sendes til Regnskapsregisteret er undertegnet. Kontrollen på at dette er utført ligger hos revisor/enhetens øverste organ. Sikkerheten ivaretas ved at innsender har rolle/rettighet for innsending av årsregnskapet via Altinn, og ved at det bekreftes at årsregnskapet er fastsatt av kompetent organ.

Brønnøysundregistrene, 30.03.2023



Organisasjonsnr: 979 393 326
INVESTMENT & MANAGEMENT SERVICES AS

RESULTATREGNSKAP

Beløp i: NOK	Note	2022	2021
RESULTATREGNSKAP			
Inntekter			
Salgsinntekt		1 235 932	
Sum inntekter		1 235 932	
Kostnader			
Lønnskostnad	2	1 039 382	
Annen driftskostnad		161 459	61 969
Sum kostnader		1 200 841	61 969
Driftsresultat		35 091	-61 969
Finansinntekter og finanskostnader			
Annen renteinntekt		79	27 333
Annen finansinntekt		777 344	1 031 830
Verdiøkning markedsbaserte omløpsmidler			13 835
Sum finansinntekter		777 423	1 072 998
Verdireduksjon markedsbaserte omløpsmidler			
Annen rentekostnad		62 473	
Annen finanskostnad		58	3 538
Sum finanskostnader		64 616	3 538
Netto finans		712 807	1 069 460
Ordinært resultat før skattekostnad			
Skattekostnad på resultat	5	747 898	1 007 491
Ordinært resultat etter skattekostnad		13 637	8 459
Årsresultat		734 261	999 032
Årsresultat etter minoritetsinteresser		734 261	999 032
Totalresultat		734 261	999 032
Overføringer og disponeringer			
Ordinært utbytte	7		
Avsatt til annen egenkapital	7	734 261	999 032
Overført fra annen egenkapital	7		
Sum overføringer og disponeringer		734 261	999 032





Organisasjonsnr: 979 393 326
INVESTMENT & MANAGEMENT SERVICES AS

BALANSE

Beløp i: NOK	Note	2022	2021
BALANSE - EIENDELER			
Anleggsmidler			
Immaterielle eiendeler			
Utsatt skattefordel	5		
Finansielle anleggsmidler			
Investeringer i aksjer og andeler	4	613 275	661 952
Sum finansielle anleggsmidler		613 275	661 952
Sum anleggsmidler		613 275	661 952
Omløpsmidler			
Varer			
Fordringer			
Kundefordringer		55 323	
Andre kortsiktige fordringer		433 732	
Sum fordringer		489 055	
Investeringer			
Markedsbaserte aksjer	6	1 945 815	1 613 835
Markedsbaserte obligasjoner	6		
Andre finansielle instrumenter	6		
Sum investeringer		1 945 815	1 613 835
Bankinnskudd, kontanter og lignende			
Bankinnskudd, kontanter o. l.	3	637 024	225 198
Sum bankinnskudd, kontanter og lignende		637 024	225 198
Sum omløpsmidler		3 071 894	1 839 033
SUM EIENDELER		3 685 169	2 500 985
BALANSE - EGENKAPITAL OG GJELD			
Egenkapital			
Innskutt egenkapital			
Aksjekapital	7, 8	100 320	100 320
Sum innskutt egenkapital		100 320	100 320



Opptjent egenkapital			
Annen egenkapital	7	3 126 467	2 392 206
Sum opptjent egenkapital		3 126 467	2 392 206
Sum egenkapital		3 226 787	2 492 526
Gjeld			
Langsiktig gjeld			
Utsatt skatt	5		
Annen langsiktig gjeld			
Sum langsiktig gjeld		0	0
Kortsiktig gjeld			
Leverandørgjeld		165 883	
Betalbar skatt	5	13 637	8 459
Skyldig offentlige avgifter		162 851	
Annen kortsiktig gjeld		116 011	
Sum kortsiktig gjeld		458 382	8 459
Sum gjeld		458 382	8 459
SUM EGENKAPITAL OG GJELD		3 685 169	2 500 985



Organisasjonsnr: 979 393 326
INVESTMENT & MANAGEMENT SERVICES AS

NOTEOPPLYSNINGER - SELSKAP - alle poster oppgitt i hele tall

Note

Antall årsverk i regnskapsåret
1.00

Sum Beløp

Balanseført verdi 31.12. Varige driftsmidler Immaterielle eiend.

Konsernregnskap

Morselskapet sitt navn

Forretningskontor for morselskapet

Begrunnelse for at datterselskap er utelatt fra konsolideringen

Samlet beløp - tilknyttet selskap Årets Fjorårets

Samlet beløp - foretak i samme konsern Årets Fjorårets

Samlet beløp - foretak i samme konsern Årets Fjorårets

Samlet beløp - felles kontrollert virksomhet Årets Fjorårets

Pantstillelse Beløp

Beholdning av egne aksjer Antall Pålydende Andel av aksjek.



Årsregnskap

2022

Investment & Management Services AS

Org.nr.:979 393 326




RESULTATREGNSKAP

INVESTMENT & MANAGEMENT SERVICES AS

DRIFTSINNEKTER OG DRIFTSKOSTNADER	Note	2022	2021
Salgsinntekt		1 235 932	0
Sum driftsinntekter		1 235 932	0
Lønnskostnad	2	1 039 382	0
Annen driftskostnad		161 459	61 969
Sum driftskostnader		1 200 841	61 969
Driftsresultat		35 091	-61 969
FINANSINNEKTER OG FINANSKOSTNADER			
Annen renteinntekt		79	27 333
Annen finansinntekt		777 344	1 031 830
Verdøkning markedsbaserte omløpsmidler		0	13 835
Verdireduksjon markedsbaserte omløpsmidler		62 473	0
Annen rentekostnad		58	3 538
Annen finanskostnad		2 085	0
Resultat av finansposter		712 807	1 069 460
Resultat før skattekostnad		747 898	1 007 491
Skattekostnad på resultat	5	13 637	8 459
Årsresultat		734 261	999 032
OVERFØRINGER			
Avsatt til annen egenkapital	7	734 261	999 032
Sum overføringer		734 261	999 032

INVESTMENT & MANAGEMENT SERVICES AS

SIDE 2






BALANSE

INVESTMENT & MANAGEMENT SERVICES AS

EIENDELER	Note	2022	2021
FINANSIELLE ANLEGGSMIDLER			
Investeringer i aksjer og andeler	4	613 275	661 952
Sum finansielle anleggsmidler		613 275	661 952
Sum anleggsmidler		613 275	661 952
OMLØPSMIDLER			
FORDRINGER			
Kundefordringer		55 323	0
Andre kortsiktige fordringer		433 732	0
Sum fordringer		489 055	0
INVESTERINGER			
Markedsbaserte aksjer	6	1 945 815	1 613 835
Sum investeringer		1 945 815	1 613 835
Bankinnskudd, kontanter o.l.	3	637 024	225 198
Sum omløpsmidler		3 071 894	1 839 033
Sum eiendeler		3 685 169	2 500 985

INVESTMENT & MANAGEMENT SERVICES AS

SIDE 3





BALANSE

INVESTMENT & MANAGEMENT SERVICES AS

EGENKAPITAL OG GJELD	Note	2022	2021
EGENKAPITAL			
INNSKUTT EGENKAPITAL			
Aksjekapital	7, 8	100 320	100 320
Sum innskutt egenkapital		100 320	100 320
OPPTJENT EGENKAPITAL			
Annen egenkapital	7	3 126 467	2 392 206
Sum opptjent egenkapital		3 126 467	2 392 206
Sum egenkapital		3 226 787	2 492 526
GJELD			
KORTSIKTIG GJELD			
Leverandørgjeld		165 883	0
Betalbar skatt	5	13 637	8 459
Skyldig offentlige avgifter		162 851	0
Annen kortsiktig gjeld		116 011	0
Sum kortsiktig gjeld		458 382	8 459
Sum gjeld		458 382	8 459
Sum egenkapital og gjeld		3 685 169	2 500 985


21.02.2023

Styret i Investment & Management Services AS

Per Arne Jensen
Styreleder

INVESTMENT & MANAGEMENT SERVICES AS

SIDE 4





INVESTMENT & MANAGEMENT SERVICES AS NOTER TIL ÅRSREGNSKAPET FOR 2022

Note 1 Regnskapsprinsipper

Årsregnskapet er satt opp i samsvar med regnskapslovens bestemmelser og god regnskapsskikk for små foretak.

DRIFTSINNTEKTER OG KOSTNADER

Inntektsføring skjer etter opptjeningsprinsippet som normalt vil være leveringstidspunktet for varer og tjenester. Kostnader medtas etter sammenstillingsprinsippet, dvs. at kostnader medtas i samme periode som tilhørende inntekter inntektsføres.

HOVEDREGEL FOR VURDERING OG KLASIFISERING AV EIENDELER OG GJELD

Eiendeler bestemt til varig eie eller bruk er klassifisert som anleggsmidler. Andre eiendeler er klassifisert som omløpsmidler. Fordringer som skal tilbakebetales innen et år er uansett klassifisert som omløpsmidler. Ved klassifisering av kortsiktig og langsiktig gjeld er analoge kriterier lagt til grunn.

Anleggsmidler vurderes til anskaffelseskost, men nedskrives til virkelig verdi når verdifallet forventes ikke å være forbigående. Anleggsmidler med begrenset økonomisk levetid avskrives planmessig. Langsiktig gjeld balanseføres til nominelt mottatt beløp på etableringstidspunktet.

Omløpsmidler vurderes til laveste av anskaffelseskost og virkelig verdi. Kortsiktig gjeld balanseføres til nominelt mottatt beløp på etableringstidspunktet.

Enkelte poster er vurdert etter andre regler. Postene det gjelder vil være blant de postene som omhandles nedenfor.

VALUTA

Pengeposter i utenlandsk valuta omregnes til balansedagens kurs. Fordringer og gjeld som er sikret med valutaterminkontrakter er vurdert til terminkurs, med unntak av renteelementet som blir periodisert og klassifisert som renteinntekt/-kostnad.

ANDRE ANLEGGSAKSJER OG ANDELER

Anleggsaksjer og mindre investeringer i ansvarlige selskaper og kommandittselskaper hvor en ikke har betydelig innflytelse balanseføres til anskaffelseskost. Investeringene blir nedskrevet til virkelig verdi dersom verdifallet ikke er forbigående. Mottatt utbytte og andre overskuddsutdelinger fra selskapene inntektsføres som annen finansinntekt.

AKSJER I ANDRE SELSKAPER (OMLØPSAKSJER)

Aksjer som inngår i en handelsportefølje vurderes til virkelig verdi på balansedagen. Andre omløpsaksjer vurderes til det laveste av gjennomsnittlig anskaffelseskost og virkelig verdi på balansedagen.

FORDRINGER

Kundefordringer og andre fordringer oppføres til pålydende etter fradrag for avsetning til forventet tap. Avsetning til tap gjøres på grunnlag av en individuell vurdering av de enkelte fordringene. I tillegg gjøres det for øvrige kundefordringer en spesifisert avsetning for å dekke antatt tap.

SKATT

Skattekostnaden i resultatregnskapet omfatter både periodens betalbare skatt og endring i utsatt skatt. Utsatt skatt er beregnet med 22% på grunnlag av de midlertidige forskjeller som eksisterer mellom regnskapsmessige og skattemessige verdier, samt ligningsmessig underskudd til fremføring ved utgangen av regnskapsåret. Skatteøkende og skattereduserende midlertidige forskjeller som reverserer eller kan reversere i samme periode er utlignet og nettoført. Utsatt skatt på merverdier i forbindelse med oppkjøp av datterselskap blir ikke utlignet.



INVESTMENT & MANAGEMENT SERVICES AS NOTER TIL ÅRSREGNSKAPET FOR 2022

Note 2 Lønnskostnader, antall ansatte, godtgjørelser, lån til ansatte m.m.

Lønnskostnader	2022
Lønninger	896 000
Arbeidsgiveravgift	128 574
Andre ytelser	14 808
Sum	1 039 382

Gjennomsnittlig antall årsverk: 1

Note 3 Bankinnskudd

	2022	2021
Bundne skattetrekksmidler utgjør	179 066	0

Note 4 Investeringer i aksjer og andeler

Selskap	Kostpris	Bokført verdi
Energy ventures private equity v AS	613 275	613 275



INVESTMENT & MANAGEMENT SERVICES AS NOTER TIL ÅRSREGNSKAPET FOR 2022

Note 5 Skatt

Årets skattekostnad	2022	2021
Resultatført skatt på ordinært resultat:		
Betalbar skatt	13 637	8 459
Endring i utsatt skattefordel	0	0
Skattekostnad ordinært resultat	13 637	8 459
Skattepliktig inntekt:		
Resultat før skatt	747 898	1 007 491
Permanente forskjeller	-685 909	-969 042
Skattepliktig inntekt	61 988	38 449
Betalbar skatt i balansen:		
Betalbar skatt på årets resultat	13 637	8 459
Sum betalbar skatt i balansen	13 637	8 459

Skatteeffekten av midlertidige forskjeller som har gitt opphav til utsatt skatt og utsatte skattefordeler, spesifisert på typer av midlertidige forskjeller

	2022	2021	Endring
Utsatt skatt (22 %)	0	0	0

Note 6 Markedsbaserte aksjer

	Kostpris	Markedsverdi/ bokført verdi
Markedsbaserte aksjer	2 008 288	1 945 815

Note 7 Egenkapital

	Aksjekapital	Annen egenkapital	Sum egenkapital
Pr. 01.01.2022	100 320	2 392 206	2 492 526
Årets resultat		734 261	734 261
Pr. 31.12.2022	100 320	3 126 467	3 226 787



INVESTMENT & MANAGEMENT SERVICES AS NOTER TIL ÅRSREGNSKAPET FOR 2022

Note 8 Aksjonærer

AKSJEKAPITALEN I INVESTMENT & MANAGEMENT SERVICES AS PR. 31.12 BESTÅR AV:

	Antall	Pålydende	Bokført
Ordinære aksjer	20 900	4,8	100 320
Sum	20 900		100 320

EIERSTRUKTUR

Aksjonærer i % pr. 31.12:

	Ordinære	Eierandel	Stemmeandel
Per Arne Jensen	20 900	100,0	100,0

AKSJER OG OPSJONER EIET AV MEDLEMMER I STYRET OG DAGLIG LEDER:

Navn	Verv	Ordinære
Per Arne Jensen	Styreleder	20 900
Totalt antall aksjer		20 900