



ÅRSREGNSKAPET FOR REGNSKAPSÅRET 2021 - GENERELL INFORMASJON

Enheten

Organisasjonsnummer: 914 631 912
Organisasjonsform: Pensjonskasse
Foretaksnavn: BÆRUM KOMMUNALE PENSJONSKASSE
Forretningsadresse: Arnold Haukelands plass 10
1338 SANDVIKA

Regnskapsår

Årsregnskapets periode: 01.01.2021 - 31.12.2021

Konsern

Morselskap i konsern: Nei

Regnskapsregler

Regler for små foretak benyttet: Nei
Benyttet ved utarbeidelsen av årsregnskapet til selskapet: Regnskapslovens alminnelige regler

Årsregnskapet fastsatt av kompetent organ

Bekreftet av representant for selskapet: Jørn Jevne
Dato for fastsettelse av årsregnskapet: 15.03.2022

Grunnlag for avgivelse

År 2021: Årsregnskapet er elektronisk innlevert
År 2020: Tall er hentet fra elektronisk innlevert årsregnskap fra 2021

Det er ikke krav til at årsregnskapet m.v. som sendes til Regnskapsregisteret er undertegnet. Kontrollen på at dette er utført ligger hos revisor/enhetens øverste organ. Sikkerheten ivaretas ved at innsender har rolle/rettighet for innsending av årsregnskapet via Altinn, og ved at det bekreftes at årsregnskapet er fastsatt av kompetent organ.

Brønnøysundregistrene, 17.05.2023



Resultatregnskap

Beløp i: NOK	Note	2021	2020
RESULTATREGNSKAP - TEKNISK REGNSKAP			
Premieinntekter			
Forfalte premier, brutto	2	817 544 438	533 231 159
Avgitte gjenforsikringspremier	32	-180 000	-165 000
Overføring av premiereserve fra andre forsikringsforetak/pensjonsforetak	3	346 068 378	
Sum premieinntekter for egen regning		1 163 432 816	533 066 159
Netto inntekter fra investeringer i kollektivporteføljen			
Renteinntekt og utbytte m.v. på finansielle eiendeler		287 751 618	148 557 881
Verdiendringer på investeringer		422 554 487	384 024 190
Realisert gevinst og tap på investeringer		130 390 701	56 483 069
Sum netto inntekter fra investeringer i kollektivporteføljen		840 696 806	589 065 140
Netto inntekter fra investeringer i investeringsporteføljen			
Sum netto inntekter fra investeringer i investeringsporteføljen		0	0
Andre forsikringsrelaterte inntekter		17 707 256	4 839 645
Pensjoner m.v.			
Brutto utbetalte pensjoner	4	-322 215 428	-287 980 385
Utbetalte pensjoner m.v.		-322 215 428	-287 980 385
Endring i erstatningsavsetninger		0	0
Overføring av premiereserve, pensjonskapital m.v. og tilleggsavsetninger til andre	3		
Sum pensjoner m.v.		-322 215 428	-287 980 385
Resultatførte endringer i forsikringsforpliktelses - kontraktfastsatte forpliktelses			
Endring i premiereserve m.v, brutto.	23	-908 498 234	18 209 622
Endring i premiereserve m.v.		-908 498 234	18 209 622
Endring i tilleggsavsetninger	23	-297 293 846	-12 050 940
Endring i kursreguleringsfond	23	-422 554 488	-384 024 190
Endring i premiefond, innskuddsfond og fond for regulering av pensjoner m.v.	23	-27 215 402	-332 985 582



Resultatregnskap

Beløp i: NOK	Note	2021	2020
Overføring av tilleggsavsetninger fra andre forsikringsforetak/pensjonsforetak	3	67 375 335	
Sum resultatførte endringer i forsikringsforpliktelsene - kontraktfastsatte forpliktelser		-1 588 186 635	-710 851 090
Resultatførte endringer i forsikringsforpliktelser - særskilt investeringsportefølje			
Sum resultatførte endringer i forsikringsforpliktelser - særskilt investeringsportefølje		0	0
Midler tilordnet forsikringskontraktene - kontraktfastsatte forpliktelser			
Risikoresultat tilordnet forsikringskontraktene	23	-56 515 265	-48 231 914
Sum midler tilordnet forsikringskontraktene - kontraktfastsatte forpliktelser		-56 515 265	-48 231 914
Forsikringsrelaterte driftskostnader			
Forvaltningskostnader		-14 879 483	-11 466 618
Forsikringsrelaterte administrasjonskostnader	5	-18 656 402	-16 718 847
Sum forsikringsrelaterte driftskostnader		-33 535 885	-28 185 465
Andre forsikringsrelaterte kostnader		0	-77 868
Resultat av teknisk regnskap		21 383 665	51 644 222
RESULTATREGNSKAP - IKKE-TEKNISK REGNSKAP			
Netto inntekter fra investeringer i selskapsporteføljen			
Renteinntekt og utbytte m.v. på finansielle eiendeler		-55 049	2 755 746
Netto driftsinntekt fra eiendom		54 397 919	53 622 113
Verdiendringer på investeringer		39 388 978	100 483 992
Realisert gevinst og tap på investeringer		200 573	164 830
Sum netto inntekter fra investeringer i selskapsporteføljen		93 932 421	157 026 681
Andre inntekter		0	83 137
Forvaltningskostnader og andre kostnader knyttet til selskapsporteføljen			
Forvaltningskostnader		-116 870	-82 514
Andre kostnader	6	-703	-36 658



Resultatregnskap

Beløp i: NOK	Note	2021	2020
Resultat av ikke-teknisk regnskap		93 814 848	156 990 646
Resultat før skattekostnader		115 198 513	208 634 868
Skattekostnader	10	-28 724 507	-52 339 228
Resultat før andre inntekter og kostnader		86 474 006	156 295 640
Andre inntekter og kostnader som ikke blir omklassifisert til resultatet			
Estimatendringer knyttet til ytelsesbaserte pensjonsordninger	8	1 733 587	-16 490
Skatt på andre inntekter og kostnader som ikke blir omklassifisert til resultatet	8	-433 397	4 123
TOTALRESULTAT		87 774 196	156 283 273



Balanse

Beløp i: NOK	Note	2021	2020
BALANSE - EIENDELER			
EIENDELER I SELSKAPSPORTEFØLJEN			
Immaterielle eiendeler			
Investeringseiendommer	11	1 697 700 000	1 262 800 000
Bygninger og andre faste eiendommer		1 697 700 000	1 262 800 000
Datterforetak, tilknyttede foretak og felleskontrollerte foretak		0	0
Investeringer som holdes til forfall	12		
Finansielle eiendeler som måles til amortisert kost		0	0
Aksjer og andeler (inkl. aksjer og andeler målt til kost)	13		
Rentebærende verdipapirer	14	220 775 798	231 570 323
Utlån og fordringer	16	7 501	7 210
Finansielle derivater	15		
Finansielle eiendeler som måles til virkelig verdi		220 783 299	231 577 533
Sum investeringer		1 918 483 299	1 494 377 533
Fordringer			
Fordringer knyttet til premieinntekter		30 410 462	9 376 568
Andre fordringer	19	70 793 124	561 781 509
Sum fordringer		101 203 586	571 158 077
Andre eiendeler			
Kasse, bank		80 219 065	188 289 819
Sum andre eiendeler		80 219 065	188 289 819
Forskuddsbetalte kostnader og opptjente ikke mottatte inntekter	20	8 704 778	8 915 599
Sum eiendeler i selskapsporteføljen		2 108 610 728	2 262 741 028
EIENDELER I KUNDEPORTEFØLJENE			
Investeringer i kollektivporteføljen			
Investeringseiendommer	11		
Bygninger og andre faste eiendommer		0	0
Datterforetak, tilknyttede foretak og felleskontrollerte foretak		0	0
Investeringer som holdes til forfall	12	624 144 085	633 197 235
Finansielle eiendeler som måles til amortisert kost		624 144 085	633 197 235
Aksjer og andeler (inkl. aksjer og andeler målt til kost)	13	4 520 663 060	3 530 082 055



Balanse

Beløp i: NOK	Note	2021	2020
Rentebærende verdipapirer	14	5 572 646 990	5 120 365 009
Utlån og fordringer	16	268 007 581	20 170 452
Finansielle derivater	15	22 319 172	133 270 986
Finansielle eiendeler som måles til virkelig verdi		10 383 636 803	8 803 888 502
Sum investeringer i kollektivporteføljen		11 007 780 888	9 437 085 737
Investeringer i investeringsvalgporteføljen			
Bygninger og andre faste eiendommer		0	0
Datterforetak, tilknyttede foretak og felleskontrollerte foretak		0	0
Finansielle eiendeler som måles til amortisert kost		0	0
Finansielle eiendeler som måles til virkelig verdi		0	0
Sum investeringer i investeringsvalgporteføljen		0	0
Sum eiendeler i kundeporteføljen		11 007 780 888	9 437 085 737
SUM EIENDELER		13 116 391 616	11 699 826 765
BALANSE - EGENKAPITAL OG FORPLIKTELSER			
Innskutt egenkapital			
Innskutt egenkapital	21	1 011 897 263	976 637 813
Opptjent egenkapital			
Risikoutjevningfond		16 682 032	15 917 969
Annen opptjent egenkapital		561 449 041	474 438 908
Sum opptjent egenkapital		578 131 073	490 356 877
Sum egenkapital		1 590 028 336	1 466 994 690
Ansvarlig lånekapital m.v.			
Sum ansvarlig lånekapital m.v.		0	0
Forsikringsforpliktelses - kontraktsfastsatte forpliktelses			
Premiereserve m.v.	23, 24	7 960 388 553	7 051 890 319
Tilleggsavsetninger	23, 24	541 819 964	244 526 118
Kursreguleringsfond	23, 24	1 659 520 101	1 236 965 613



Balanse

Beløp i: NOK	Note	2021	2020
Premiefond, innskuddsfond og fond for regulering av pensjoner m.v.	22, 23, 24	829 370 238	887 785 717
Sum forsikringsforpliktelser - kontraktsfaste forpliktelser		10 991 098 856	9 421 167 767
Forsikringsforpliktelser - særskilt investeringsportefølje			
Sum forsikringsforpliktelser - særskilt investeringsportefølje		0	0
Avsetninger for forpliktelser			
Pensjonsforpliktelser o.l.	8	342 169	1 344 172
Forpliktelser ved periodeskatt	10	0	14 392 437
Forpliktelser ved utsatt skatt	10	166 554 516	123 004 175
Forpliktelser ved skatt		166 554 516	137 396 612
Andre avsetninger for forpliktelser		9 158 951	2 107 085
Sum avsetninger for forpliktelser		176 055 636	140 847 869
Forpliktelser			
Finansielle derivater	15	58 478 646	0
Forfalte, ikke betalte pensjoner og utløsningsbeløp		8 227	
Andre forpliktelser	27	272 497 611	119 018 742
Sum forpliktelser		330 984 484	119 018 742
Påløpte kostnader og mottatte ikke opptjente inntekter	28	28 224 303	551 797 696
SUM EGENKAPITAL OG FORPLIKTELSER		13 116 391 615	11 699 826 764



Admincontrol

List of Signatures Page 1/1

Årsberetning 2021 - signering.pdf

Name	Method	Signed at
Johnsen, Bjørn Martin	BANKID	2022-03-23 09:58 GMT+01
Johnson, Ida M Espolin	BANKID	2022-03-22 14:54 GMT+01
Eilertsen, Tore Haakon	BANKID	2022-03-22 13:54 GMT+01
Bock, Jørgen Paul Max	BANKID_MOBILE	2022-03-22 13:42 GMT+01
Jevne, Jørn	BANKID	2022-03-22 12:24 GMT+01
Steinkjer, Anne Grete	BANKID_MOBILE	2022-03-23 10:37 GMT+01



This file is sealed with a digital signature. The seal is a guarantee for the authenticity of the document.
External reference: 1761C6D7BD824ED4B95979ABC8990E23



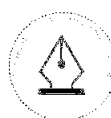
BÆRUM KOMMUNALE PENSJONSKASSE

Årsrapport 2021

BKP

Årsrapport 2021

1



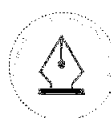
This file is sealed with a digital signature.
The seal is a guarantee for the authenticity
of the document.

Document ID:
1761C8D7BD824ED4B95979ABC8990E23



Innholdsfortegnelse

DAGLIG LEDER INNLEDER	3
ÅRSBERETNING 2021	4
1. PENSJONSKASSENS VIRKSOMHET	4
1.1 Virkeområde	4
1.2 Overordnet mål og strategi	4
1.3 Arbeidsmiljø	4
1.4 Det ytre miljø og samfunnsansvar	5
1.5 Styret i BKP	5
2. PENSJONSOMRÅDET	5
2.1 Mål og strategi	5
2.2 Måloppnåelse	6
2.3 Antall medlemmer og pensjonister	6
2.4 Premieinntekter	7
2.5 Pensjonsutbetalinger	7
3 KAPITALFORVALTNING	7
3.1 Mål og strategi	7
3.2 Måloppnåelse - avkastning	8
4 RESULTATER	9
5 RISIKOSTYRING OG INTERNKONTROLL	10
5.1 Finansiell risiko	10
5.2 Internkontroll	10
5.3 Personvern	10
5.4 Informasjonsteknologi	11
5.5 Internrevisjon	11
6 NØKKELTALL	11
7 STYRENDE ORGANER OG STYRINGSdokumenter	12
7.1 Styrende organer	12
7.2 Styringsdokumenter	12
8 DISPONERING AV ÅRETS TOTALRESULTAT	12
9 FREMTIDSUTSIKTER	12
VEDLEGG	



This file is sealed with a digital signature.
The seal is a guarantee for the authenticity
of the document.

Document ID:
1761C8D7BD824ED4B95979ABC8990E23

Daglig leder innleder

2020 ble et spesielt år med en omfattende pandemi som skapte stor uro, ikke minst i finansmarkedet. Pensjonskassen kom gjennom det vanskelige året uten altfor store problemer. Ved inngangen til det nye året knyttet det seg stor usikkerhet til den videre utvikling av pandemien og effekten av vaksinen. Selv om det store deler av 2021 har vært ulike strenge restriksjoner som følge av covid, har dette ikke preget finansmarkedene på samme negative måte som i 2020. Særlig i aksjemarkedet har det tvert imot vært et meget godt år. Totalt endte pensjonskassen opp med et godt økonomisk resultat i 2021.

I 2021 utløp avtalene med de to viktigste leverandørene til pensjonskassen, henholdsvis Storebrand Pensjonstjenester AS og Storebrand Asset Management AS. Det har vært grundige og omfattende prosesser om hvordan og hvilke tjenester som fortsatt skal utkontrakteres, og hvilke krav som skal stilles til leveransene, for å oppnå best mulig styring og kontroll. Etter detaljerte og inngående forhandlinger, har pensjonskassen besluttet å videreføre avtaler med begge disse leverandørene for en ny periode.

Pensjonskassen har som ambisjon å levere alle tjenester med høyt servicenivå. Det gjelder ikke minst til pensjonskassens medlemmer, gjennom informasjon, kurs, pensjonsveiledning og besvare henvendelser. Pensjonskassen har også påtatt seg disse oppgavene overfor øvrige ansatte i kommunen som ikke er medlemmer i pensjonskassen. 2021 var det første hele året som pensjonskassen utførte disse oppgavene i egen regi. Selv med restriksjoner som følge av pandemien, har det vært et særdeles høyt aktivitetsnivå. Pensjonskassen har i stor grad tatt i bruk digitale verktøy, og det har vært svært god deltagelse på webinarer.

Riktig pensjonsoppgjør til rett tid er en av pensjonskassens viktigste prioriteringer. Generelt har leveransene ligget innenfor tidsfristene, og kvalitetskontroller viser at de fleste saker er korrekt behandlet. Pensjonsområdet hos vår leverandør Storebrand Pensjonstjenester AS oppleves å være i en positiv utvikling, både kvalitetsmessig og på systemsiden. Det jobbes med en modernisering av beregningssystemet som innebærer blant annet overgang til høyere grad av automatisering. Det er også etablert et vesentlig samarbeid med brukerne. Det planlegges å utvikle dette samarbeidet ytterligere gjennom 2022.

Rehabilitering av Kommunegården i Sandvika har også i 2021 tatt mye oppmerksomhet. Fremdriften går etter planen. Til tross for pandemi og økte priser på byggevarer, er prosjektet i rute både i forhold til ferdigstillelse og i forhold til budsjettet.

Nøkkeltall for pensjonskassen 2021, med tilsvarende tall for 2020 i parentes:

Antall medlemmer (aktive, pensjonister, fratradte): 40 566 (38 152)

Forvaltningskapital: MNOK 13 116 (MNOK 11 699)

Verdijustert avkastning på kollektivporteføljen: 8,2 % (6,6 %)

Kostnadsprosent av premiereserve: 0,26 % (0,23 %)



This file is sealed with a digital signature.
The seal is a guarantee for the authenticity
of the document.

Document ID:
1761C8D7BD824ED4B95979ABC8990E23

Årsberetning 2021

1. Pensjonskassens virksomhet

1.1 Virkeområde

Bærum kommunale pensjonskasse (BKP) ble opprettet 1. januar 2015 av Bærum kommune. Pensjonskassen skal yte alders- og uførepensjoner til medlemmene, og ektefelle- og barnepensjoner til deres etterlatte. Pensjonsordningen er en offentlig tjenstepensjonsordning etter Sentral Generell Særavtale SGS 2020 pensjonsordninger.

BKP har medlemmer fra følgende virksomheter:

- Bærum kommune
- Asker og Bærum Vannverk IK
- Kalk Eiendom AS (tidligere Bærum kommunale eiendomsselskap AS)
- Bærum kommunale pensjonskasse
- Asker og Bærum brann og redning IKS (flyttet fra KLP 1.1.2021)

BKP er en selvstendig juridisk enhet og er underlagt regelverket for pensjonskasser som i hovedsak er det samme som gjelder generelt for finans- og forsikringsbransjen.

Pensjonskassen står under tilsyn av Finanstilsynet. Pensjonskassen er medlem av Pensjonskasseforeningen.

1.2 Overordnet mål og strategi

Pensjonskassens overordnede mål er å være Bærum kommunes foretrukne pensjonsleverandør. Det skal pensjonskassen oppnå ved å levere de avtalte pensjonsprodukter på en konkurransedyktig måte gjennom effektiv drift, god avkastning på pensjonsmidlene innenfor en klart definert risiko, tilstrekkelige avsetninger til dekning av pensjonsforpliktelsene og høyt servicenivå i alle våre leveranser.

Pensjonskassen benytter utkontraktering når dette anses mest hensiktsmessig, men vurderer løpende å utvikle egen organisasjon til å utføre flere tjenester.

For de fleste tjenester innen kapitalforvaltning har BKP avtale med Storebrand Asset Management AS. Det er i tillegg inngått avtaler med enkelte andre leverandører av spesifikke produkter. Pensjonsbehandling og utbetaling er utkontraktert til Storebrand Pensjonstjenester AS (SBP). Aktuærtjenester utføres av Lillevold & Partners (som inngår i Gabler) og regnskapstjenester av BDO. Pensjonskassen har selv ansvaret for å besvare henvendelser og gi veiledning både til egne medlemmer, og på vegne av kommunen, til alle andre ansatte i kommunen uavhengig av pensjonsordning.

1.3 Arbeidsmiljø

BKP er samlokalisert med deler av Bærum kommunes virksomhet på Løkketangen i Sandvika. Arbeidsmiljøet anses som godt.

I tillegg til daglig leder består administrasjonen av teamleder og en rådgiver med særskilt ansvar for å håndtere medlemsoppfølging. Det har vært benyttet konsulent tjenester for å tilføre pensjonskassen



mer kapasitet og spesialkompetanse, på det juridiske området, til gjennomføring av rehabilitering av Kommunegården og i forbindelse med inngåelse av avtale på kapitalforvaltningsområdet.

Det har i 2021 ikke vært skader eller ulykker, og det har heller ikke vært registrert noe sykefravær.

Styret består av fem medlemmer, hvorav tre menn og to kvinner, og to varamedlemmer som begge er kvinner. Kommunens observatør i styret er en mann. Det er en mann og to kvinner ansatt i administrasjonen. Pensjonskassen tilstreber likestilling.

1.4 Det ytre miljø og samfunnsansvar

Pensjonskassens virksomhet er av en slik art at denne i seg selv ikke forurensar det ytre miljø.

Pensjonskassens etiske retningslinjer definerer og tydeliggjør forventninger til forretningsmessig etisk og korrekt opptreden og gjelder ansatte i BKP, styremedlemmer (herunder varamedlemmer og observatør) og innleide konsulenter. Alle skal opptre i samsvar med gjeldende lovverk, god forretningsskikk og allmenne etiske normer, med aktsomhet, redelighet, saklighet, og avstå fra handlinger som kan svekke tilliten til BKP.

Pensjonskassens midler skal investeres i selskaper som overholder menneskerettigheter, arbeidstageres rettigheter, korrupsjonslovgivning, har en miljømessig bærekraftig forretningsførsel, som ikke er involvert i produksjon av tobakk eller kontroversielle våpen som landminer, klasevåpen og atomvåpen, eller utøver annen uakseptabel forretningsførsel. Kriteriene skal baseres på anerkjente standarder som FNs Global Compact prinsipper, OECDs retningslinjer for multinasjonale selskaper, internasjonale ILO konvensjoner, Ottawa-avtalen (landminer) og Klimakonvensjonen. Pensjonskassen skal ta hensyn til ekskluderinger besluttet av Statens pensjonsfond utland i henhold til deres gjeldende Retningslinjer for observasjon og utelukkelse. Avvik skal begrunnes.

1.5 Styret i BKP

Styret består av:

Ida Espolin Johnson, styreleder

Tore H. Eilertsen, nestleder

Anne Grete Steinkjer, medlem

Jørgen Bock, medlem

Bjørn M. Johnsen, medlem oppnevnt av arbeidstakernes organisasjoner.

Randi Wergeland Brekke, varamedlem

Zlata Ljubivic, personlig varamedlem oppnevnt av arbeidstakernes organisasjoner.

I tillegg har Bærum kommune oppnevnt Christian Vegard Dahl som observatør til styret med møte- og talerett.

Det er tegnet ansvarsforsikring i forsikringselskapet Protector for styremedlemmer, varamedlemmer, observatør til styret og daglig leder. Forsikringssummen er MNOK 30.

2. Pensjonsområdet

2.1 Mål og strategi

De avtalte pensjonsprodukter skal leveres etter gjeldende avtaler og regler. Pensjonskassen skal yte korrekte pensjoner til rett tid. Kommunen, medlemmene og pensjonistene skal bistås i



This file is sealed with a digital signature.
The seal is a guarantee for the authenticity
of the document.

Document ID:
1761C8D7BD824ED4B95979ABC8990E23

pensjonsfaglige spørsmål og få relevant informasjon. Pensjonskassen skal til enhver tid bli drevet på en forsikringsteknisk ansvarlig måte.

Detaljerte frister for behandling av søknader, endringer og utbetaling av pensjon er fastsatt i avtalen med pensjonsleverandøren SBP. Det er inngått leveranseavtale som nærmere beskriver servicegraden på tjenester pensjonskassen skal levere til Bærum kommune.

2.2 Måloppnåelse

Pensjonsbehandling

Pensjonskassen inngikk ny avtale om leveranser fra SBP med virkning fra 1.10.2021. Med den nye avtalen er ansvarsområder og oppgaver tydeliggjort, med klare forventninger og krav til leveranser. Generelt har leveransene ligget innenfor tidsfristene, og kvalitetskontroller viser at de fleste saker er korrekt behandlet.

Medlemsoppfølging

Året 2021 var det første hele året som pensjonskassens serviceorganisasjon var i full drift. Det har totalt vært registrert 3910 ulike aktiviteter. Pensjonskassen har benyttet alle muligheter for å informere om pensjon ved både fysiske og digitale samtaler og møter. På grunn av pandemien har det i perioder utelukkende vært mulig med digitale informasjonsmøter noe man har fått gode tilbakemeldinger på. Det anslås at nærmere 1000 personer har deltatt på møtene. Nytt dette året har vært tilbud om pensjonsinformasjon på alle tjenestesteder både for ansatte og ledere. Tilbudet ble lansert senhøst 2021 og ca. 20 tjenestesteder har foreløpig benyttet seg av denne muligheten. I dette året er alle pensjonssamtaler blitt gjennomført enten digitalt eller fysisk. Det har til sammen vært gjennomført nær 500 pensjonsveiledninger. I tillegg har mange medlemmer kontaktet pensjonskassen på epost og telefon med hhv 1230 og 1430 registrerte hendelser. Pensjonskassen har også bistått kommunen i pensjons spørsmål.

Forsikringstekniske beregninger

Pensjonskassens aktuar har rapportert i henhold til aktuelle lover, regler og avtaler innen gjeldende frister, og etter pensjonskassens vedtatte strategier og retningslinjer. Pensjonskassens eksponering har i hele 2021 ligget innenfor de toleransegrenser for risiko som er fastsatt i risikostrategien. Kravene til avsetninger er oppfylt, pristariffer og premier har vært i samsvar med forsikringsvirksomhetsloven og pensjonskassens regnskapsførsel tilfredsstiller de forsikringstekniske kravene.

Ny OFTP

Det ble vedtatt en avtale om ny pensjonsløsning for alderspensjon og AFP i offentlig sektor med virkning fra 1.1.2020. Den nye pensjonsløsningen gjelder arbeidstakere født 1963 og senere. Det er utarbeidet nye medlemsbevis som ble sendt ut første halvår 2021. De nye medlemsbevisene er et resultat av samarbeid mellom SBP, Pensjonskassen for helseforetakene i hovedstadsområdet (PKH) og pensjonskassen, og ble godt mottatt av medlemmene. Hele offentlig sektor venter på flere avklaringer av det nye regelverket, blant annet om særaldersgrenser og AFP.

2.3 Antall medlemmer og pensjonister

Tabell 1 viser antall medlemmer, pensjonister og fratrådte:

	2021	2020	2019	2018	2017	2016	2015
Aktive medlemmer	10 165	8 741	8 013	8 759	8 554	8 779	8 875
Pensjonister	5 736	5 739	5 445	4 857	4 536	4 258	4 013



This file is sealed with a digital signature.
The seal is a guarantee for the authenticity
of the document.

Document ID:
1761C8D7BD824ED4B95979ABC8990E23

Fratrådte medlemmer*	24 665	23 672	23 316	21 331	20 318	19 259	17 905
Sum	40 566	38 152	36 774	34 947	33 408	32 296	30 993

* Med fratrådte menes alle tidligere medlemmer uavhengig av opptjeningstid og rett til pensjon. Tallene for 2018 og 2019 er ikke helt sammenlignbare. Det skyldes en ekstraordinær oppdatering av medlemsstatistikken ved utgangen av 2019 på grunn av nye regler om alderspensjon fra 1.1.2020. Det førte til at alle sommervikarer i 2019 ble registrert som fratrådte, mens de tidligere var registrert som aktive.

Tabell 2 viser antall pensjonister:

	2021	2020	2019	2018	2017	2016	2015
Alderspensjonister	4 061	4 108	3 851	3 359	3 101	2 818	2 662
Uførepensjonister	1 105	1 072	1 040	991	947	959	930
Ektefellepensjonister	521	515	511	475	463	453	399
Barnpensjonister	49	44	43	32	25	28	22
SUM	5 736	5 739	5 445	4 857	4 536	4 258	4 013

Tabellen inkluderer også fratrådte medlemmer med pensjonsutbetaling.

2.4 Premieinntekter

Premiene i BKP følger SGS 2020 Pensjonsordningers bestemmelser om kjønns- og aldersnøytralitet.

Pensjonskassen skal hvert år tilføres premie som etter beregningsgrunnlaget for ordningen er tilstrekkelig til å dekke de forpliktelser som er dekket gjennom pensjonskassens forsikringsavtaler.

For 2021 skyldes den relative store økningen i premieinntektene og pensjonsutbetalingene, jf. tabell 3 og 4, i all hovedsak en betydelig økning i lønn- og pensjonsregulering.

Tabell 3 viser premieinntektene:

	2021	2020	2019	2018	2017	2016	2015
MNOK	818	533	628	582	485	580	453

2.5 Pensjonsutbetalinger

Tabell 4 viser utbetalte pensjoner:

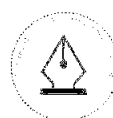
	2021	2020	2019	2018	2017	2016	2015
MNOK	322	288	269	257	237 *	249	239

* Dette relativt lavere tallet skyldes endring i regnskapsføringen av premiefritak fra og med 2017.

3 Kapitalforvaltning

3.1 Mål og strategi

Pensjonskassens hovedmålsetting er å få høyest mulig langsiktig avkastning innenfor en klart definert risiko. Det er pensjonskassens målsetting å ha en avkastning som minst sikrer den avkastning pensjonskassen har garantert overfor kundene, den såkalte rentegarantien, som for 2021 utgjorde 2,26 %.



Pensjonskassens kapital har en langsiktig tidshorisont. Kapitalen skal danne grunnlaget for pensjonsutbetalinger langt fram i tid for dagens aktive medlemmer, samt sikre løpende utbetalinger for dagens pensjonister.

Pensjonskassens porteføljer består av selskapsporteføljen og kollektivporteføljen. Pensjonskassen har valgt å forvalte porteføljene separat.

3.2 Måloppnåelse - avkastning

Kollektivporteføljen

Kollektivporteføljen består av eiendeler som motsvarer de forsikringsmessige avsetninger til dekning av de kontraktfestede pensjonsforpliktelser. Kollektivporteføljen forvaltes iht. pensjonskassens kapitalforvaltningsstrategi.

Kollektivporteføljens bokførte (realiserte) avkastning per 31.12.2021 var 4,5 % beregnet etter forskrift om kapitalavkastning. Dette er høyere enn rentegarantien på 2,26 %. Verdijustert avkastning (samlet verdistigning) ble 8,2 %, som er godt over den garanterte renten.

Tabell 5 viser fordeling av kollektivporteføljen pr. 31.12:

Aksjer	32 %	29 %	28 %	22 %	21 %	20 %	23 %
Obligasjoner	43 %	46 %	46 %	48 %	53 %	56 %	57 %
High Yield obligasjoner	2 %	2 %	5 %	5 %	6 %	6 %	5 %
Eiendomsfond	6 %	7 %	7 %	7 %	6 %	7 %	4 %
Pengemarked	8 %	7 %	5 %	10 %	14 %	11 %	11 %
Private Equity	3 %	2 %	1 %	1 %			
Pantesikrende eiendomsobligasjoner	6 %	7 %	8 %	7 %			
Totalt	100 %	100 %	100 %	100 %	100 %	100 %	100 %

Valuta

Pensjonskassen valutasikrer de fleste eiendeler som er utsatt for en valutarisiko. Aksjeporteføljens faktiske sikringsgrad skal til enhver tid ligge mellom 70 % og 80 %, mens renteporteføljen skal ha tilnærmet 100 % sikringsgrad. Private equity og merging markets er ikke sikret.

Selskapsporteføljen

Selskapsporteføljen utgjør pensjonskassens ansvarlige kapital. Selskapsporteføljen er i hovedsak plassert i fast eiendom som leies ut til Bærum kommune, noe som gir en stabil og god avkastning. Avkastningen på selskapsporteføljen utgjorde 4,0 % i 2021.

Pensjonskassens vedtekter og avtalen med Bærum kommune gir rett til å innkalle årlige egenkapitalinnskudd. Det ble innbetalt MNOK 35,25 i egenkapitalinnskudd i 2021.

Kommunegården

Kommunegården, som er den vesentligste eiendelen i selskapsporteføljen, er i sin helhet utleid til Bærum kommune. I samarbeid med kommunen gjennomføres et stort rehabiliteringsprosjekt. Bærum kommune vil betale leie for bygget gjennom hele rehabiliteringsperioden. Etter en innledende forsøkelse, er prosjektet i rute både tidsmessig og økonomisk, med ferdigstilling mot slutten av 2022.



This file is sealed with a digital signature. The seal is a guarantee for the authenticity of the document.

Document ID:
1761C8D7BD824ED4B95979ABC8990E23

4 Resultater

Kostnader

Pensjonskassens faktiske kostnadsprosent av premiereserven utgjorde i 2021 0,26%.

Risikoresultat

Risikoresultat er overskudd/underskudd som følge av at forsikringshendelser knyttet til medlemmers død eller uførhet avviker fra det som er forutsatt i premieberegningsgrunnlaget. Det er en målsetning å ha et svakt positivt risikoresultat for både død, opplevelse og uførhet. Dette sikres gjennom et mest mulig korrekt beregningsgrunnlag.

For 2021 er risikoresultatet på MNOK 56,5 som overføres til premiefondet. Styret har vedtatt å innføre en IBNR-reserve (inntrådte, men ikke rapporterte hendelser) som en buffer mot sen rapportering av dødsfall og uførhet. IBNR er en del av premiereserven. Det settes av ett års risikokostnader for død og ett års risikokostnader for uførhet.

Renteresultat

Renteresultatet er overskudd/underskudd som følge av at den regnskapsmessig bokførte (realiserte) avkastningen avviker fra den årlige rentegarantien som i 2021 var 2,26 %. Dersom pensjonskassen ved årets slutt ikke har tilstrekkelig bokført avkastning til å dekke den årlige rentegarantien, får pensjonskassen et negativt renteresultat som må dekkes ved overføringer fra egenkapitalen.

Målet er å ha overskudd på renteresultatet slik at pensjonskassen kan bygge buffere. For 2021 har styret brukt verdjøkningen i kollektivporteføljen til å bygge kursreserver (urealiserte gevinster) fremfor å realisere gevinster for å øke det bokførte resultatet. Regnskapet gir i 2021 et positivt renteresultat på MNOK 230,7. MNOK 229,9 overføres til tilleggsavsetninger, mens MNOK 0,8 overføres risikoutjevningfondet, noe som tilsvarer dette fondets andel av avkastningen.

Administrasjonsresultat

Administrasjonsresultatet er årets administrasjonsinntekter fratrukket årets kostnader for forvaltning og administrative tjenester. Årets administrasjonsinntekt er summen av administrasjonspremien og administrasjonsreserven som frigjøres i forbindelse med utbetaling av pensjoner.

Målet for administrasjonsresultatet er å gå i balanse for å unngå å belaste egenkapitalen. I 2021 ble resultatet et lite overskudd på MNOK 0,2 som tilføres egenkapitalen.

Kursreguleringsfond

Pensjonskassen har ved utgangen av 2021 MNOK 1660 i kursreguleringsfondet (urealiserte gevinster) som utgjør om lag 18 % av premiereserven. Styret vurderer kursreguleringsfondet som en fleksibel og særlig verdifull buffer. Pensjonskassen nådde i 2021 styrets målsetting om å bygge kursreguleringsfondet til minimum 10 % av premiereserven.

Tilleggsavsetninger

Ved utgangen av 2021 har pensjonskassen MNOK 542 i tilleggsavsetninger, noe som tilsvarer mer enn to års rentegaranti. Sammen med det solide kursreguleringsfondet anser styret at buffersituasjonen er betryggende.



Premiefond

Pr. 31.12.2021 er premiefondet redusert med MNOK 59 til MNOK 829. Det skyldes at kommunen benyttet deler av premiefondet til å betale økte pensjonspremier. Premiefondet er kundenes midler, og kan benyttes til å betale premier.

Tabell 6 viser utvikling av resultatene:

MNOK	2021	2020	2019	2018	2017	2016	2015
Renteresultat	230,7	12,4	-122,4	-9,4	113,1	10,9	-141,4
Risikoresultat	56,5	48,2	30,4	5,4	26,1	32,5	0
Administrasjonsresultat	0,2	2,3	-4,3	0,4	1,1	0,4	-0,2

Solvensmarginkapital

Minstekravet til solvensmarginkapital skal være oppfylt til enhver tid. Ved utgangen av 2021 var solvensmarginkapitalen 514 % av solvensmarginkravet, mens myndighetskravet er 100 %.

5 Risikostyring og internkontroll

5.1 Finansiell risiko

Pensjonskassen har et årlig krav til avkastning, og må ha buffere som er tilstrekkelige til å møte både svingninger i finansmarkedet og øvrige risikofaktorer. Pensjonskassen bærer finansiell, forsikringsmessig og operasjonell risiko. Finansiell risiko inndeles i tre hovedkategorier; markeds-, kreditt- og likviditetsrisiko, motpartsrisiko og renterisiko.

Pensjonskassen skal kun ta moderat risiko. Risikoen måles ved hjelp av solvenskapitaldekning som beskriver forholdet mellom pensjonskassens totalrisiko og den beregnede ansvarlige kapital. Solvenskapitaldekningen må etter gjeldende regelverk være over 100 %. I henhold til styrets interne retningslinjer skal den ikke være lavere enn 150 %. Styret har også fastsatt toleransegrenser for markedsrisiko, livsforsikringsrisiko, motpartsrisiko, operasjonell risiko og renterisiko på forsikringsforpliktelsen.

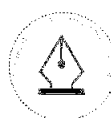
Pensjonskassen hadde ved utgangen av 2021 en solvenskapitaldekning på 167 % og tilfredsstilte dermed målsetningen med god margin. Pensjonskassen var i 2021 også godt innenfor alle toleransegrensene som er satt.

5.2 Internkontroll

Internkontrollgjennomgangen omhandler primært den operasjonelle delen av virksomheten, men inneholder også en vurdering av pensjonskassens eget arbeid med kapitalforvaltningen og forsikringsstrategien. Pensjonskassens internkontroll ble vurdert å være tilfredsstillende gjennomført i 2021 for alle virksomhetsområder. Pensjonskassens drift anses forsvarlig innen de rammer som følger av lover, regler og styrets retningslinjer. Solvenskapitalkravet har hele tiden vært oppfylt med god margin.

5.3 Personvern

Pensjonskassen behandler en mengde personopplysninger, herunder noen som klassifiseres som sensitive. Behandlingen må til enhver tid være i overensstemmelse med lov om behandling av personopplysninger og personvernforordningen (GDPR).



This file is sealed with a digital signature.
The seal is a guarantee for the authenticity of the document.

Document ID:
1761C8D7BD824ED4B95979ABC8990E23

Fordi pensjonskassen har fått flere ansatte, og den utfører flere oppgaver selv og for kommunen, har sikkerhetsrisiko økt for pensjonskassens administrasjon. Sikkerhetsinstruks, rutiner og retningslinjer for å ivareta personvernssikkerheten er gjennomgått. Alle leverandørene har bekreftet at det har vært tilfredsstillende oppfølging av personopplysningssikkerheten i 2021 og det har ikke vært rapportert brudd verken i pensjonskassens administrasjon eller hos leverandørene.

5.4 Informasjonsteknologi

Hovedmålet for bruk av IKT i pensjonskassen er å ha relevant, korrekt datakvalitet og hensiktsmessig funksjonalitet som skal sikre effektiv drift og være tilgjengelig på en brukervennlig måte for kunder, medlemmer og ansatte.

BKP har ingen intern drift eller egen utvikling av IKT-systemer og forretningsspesifikke applikasjoner, med unntak av en webbasert informasjonstjeneste (hjemmeside). Pensjonskassen benytter egne systemer for arkivering av dokumenter og saksbehandling (CRM). Forøvrig håndteres IKT-driften av leverandørene gjennom deres leveranser av de ulike tjenestene.

Det anses å være betryggende kontroll både i pensjonskassens administrasjon og hos leverandørene.

5.5 Internrevisjon

Internrevisjonen er utkontraktert til EY. I årsrapporten for 2021 har internrevisjonen gitt en overordnet vurdering av styringsstruktur, risiko- og kapitalstyring, internkontroll og etterlevelse og en oppsummering av gjennomførte internrevisjonsprosjekt. Det ble gjennomført to internrevisjonsprosjekter i 2021, henholdsvis konvertering av opptjente pensjonsrettigheter (ny OTPF) og styring av rehabiliteringsprosjektet av Kommunegården.

6 Nøkkeltall

Tabell 7 nedenfor viser utviklingen av sentrale økonomiske nøkkeltall for pensjonskassen:
(Alle tall oppgitt i MNOK)

	2021	2020	2019	2018	2017	2016	2015
Kollektivporteføljen, avkastning bokført	4,5 %	2,5 %	0,6 %	2,6 %	4,6 %	2,7 %	0,0 %
Kollektivporteføljen, avkastning verdjustert	8,2 %	6,6 %	8,5 %	0,0 %	7,3 %	5,4 %	0,6 %
Selskapsporteføljen, avkastning	4,0 %	7,7 %	10,6 %	6,1 %	12,5 %	9,9 %	6,5 %
Premiereserve	7 960	7 051	7 070	6 641	6 230	5 988	5 487
Kostnadsprosent av premiereserve	0,26 %	0,23 %	0,24 %	0,25 %	0,25 %	0,25 %	0,25 %
Sum eiendeler	13 116	11 699	10 624	8 907	8 501	7 764	6 924
Pensjonsutbetalinger	322	288	269	257	237	249	239
Egenkapital	1 590	1 467	1 275	1 184	1 082	935	814
Kursreguleringsfond	1 660	1 237	853	209	395	200	34
Tilleggsavsetninger	542	244	233	233	233	120	100
Risikoutjevningfond	17	16	16	15	15	2	0
Premiefond	829	888	537	505	481	456	455
Grunnlagsrente	2,26 %	2,30 %	2,32 %	2,33 %	2,37 %	2,39 %	2,62 %
Solvenskapitaldekning *	167 %	180 %	179 %	69 %	74 %	71 %	142 %
Solvensmargin	514 %	493 %	442 %	435 %	450 %	399 %	342 %

* Fra og med 2019 er stresstest I erstattet med solvenskapitaldekning. I henhold til stresstestene var



This file is sealed with a digital signature.
The seal is a guarantee for the authenticity
of the document.

Document ID:
1761C8D7BD824ED4B95979ABC8990E23

kravet at bufferkapitalutnyttelse skulle være under 100 %. Fra og med 2019 er myndighetskravet at solvenskapitaldekningen skal være over 100 %.

7 Styrende organer og styringsdokumenter

7.1 Styrende organer

Styret er pensjonskassens øverste organ. Det er avholdt 8 styremøter i 2021, samt et styreseminar. Det ble behandlet 89 saker.

Styret har hatt særlig oppmerksomhet rettet mot kapitalforvaltningen, risikostyringen, pensjonsområdet og rehabiliteringen av Kommunegården. Det er gjennomført styreevaluering, og styret setter av egentid på hvert styremøte. Styret har samlet god kompetanse og erfaring på alle relevante områder for pensjonskassen.

7.2 Styringsdokumenter

De styrende dokumentene skal bidra til måloppnåelse, effektivitet og etterlevelse av lover og regler. De skal legge rammene for god styring og kontroll i pensjonskassen gjennom å klargjøre roller og ansvar mellom sponsor, styret og ledelse i pensjonskassen, samt tjenesteleverandører. De styrende dokumentene gir retningslinjer for bl.a. å redusere risiko for brudd på lover og regler, sikre høy kvalitet og sikkerhet i tjenestene.

Rammeverket består av fire nivåer av dokumentasjon. De overordnede strategier på nivå 1 fastsettes av styret, mens daglig leder vedtar funksjonsstrategiene som tilhører nivå 2. Arbeidsprosesser og detaljerte dokumenter på nivå 3 og 4 ivaretas hovedsakelig av tjenesteleverandørene.

Etter dagens lovverk anses pensjonskassen å ha alt rammeverket på plass, med de nødvendige strategidokumenter, retningslinjer og instruksjoner som gir styret og daglig leder betryggende grunnlag for styring og kontroll. Styret har behandlet risiko- og forsikringsstrategien, overordnet styringsdokument og en rekke andre strategidokumenter i løpet av året. Kapitalforvaltningsstrategien har vært vurdert flere ganger i løpet av året.

8 Disponering av årets totalresultat

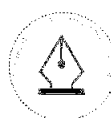
Styret bekrefter at forutsetning om fortsatt drift er lagt til grunn ved utarbeidelse av regnskapet. Årsregnskapet er satt opp i samsvar med forskrift om årsregnskap for pensjonsforetak av 20. desember 2011 nr. 1457 fastsatt av Finansdepartementet med hjemmel i lov av 17. juli 1998 nr. 56 om årsregnskap.

Pensjonskassen oppnådde et totalresultat på MNOK 87,8

Styret har vedtatt at av totalresultatet på MNOK 87,8 overføres MNOK 87,0 til annen opptjent egenkapital. MNOK 0,8 overføres til risikoutjevningfondet som tilsvarer fondets avkastning for året.

9 Fremtidsutsikter

Pensjonskassen fikk et meget bra resultat i 2021. Den gode soliditeten dokumenteres gjennom at pensjonskassens solvenskapitaldekning hele året har ligget godt over de fastsatte kravene.





Pensjonskassen har en betryggende kapital situasjon som gjør at den kan stå imot svingninger i finansmarkedene og samtidig oppnå tilfredsstillende forventet avkastning på pensjonsmidlene. Pandemien fortsatte også inn i 2021, men den preget ikke året på samme måte som i 2020. Pandemien er fortsatt eksisterende, selv om den synes å gi mindre bevegelser i markedet. Tiltagende inflasjon og utsikter til renteoppgang preger finansmarkedene, og innledningen til 2022 har vært ustabil. Den alvorlige situasjonen som har oppstått i Europa som følge av Russlands invasjon i Ukraina, gjør alle fremtidsutsikter uforutsigbare og bekymringsfulle.

Det vil fortsatt være behov for å følge utviklingen nøye. Pensjonskassen har besluttet å styrke kapasiteten på kapitalforvaltningsområdet med en egen finansiell rådgiver og gjennomføre en bredere evaluering av kapitalforvaltningsstrategien i vårhalvåret 2022. Som følge av lovendring slås tilleggsavsetninger og kursreguleringsfond for kommunale pensjonskasser sammen i ett bufferfond fra og med 2022. Det er ikke noen øvre grense for bufferfondet. Dette vil gi pensjonskassen større fleksibilitet i kapitalforvaltningen.

Enkelte tilpasninger av regelverket til EUs pensjonskassedirektiv (IORP II) er gjennomført. Flere nye regler er foreslått og vil ventelig bli behandlet i løpet av våren 2022. Pensjonskassen er godt forberedt for å kunne iverksette de tiltakene som nye regelendringer vil medføre.

Ny løsning for alderspensjon og AFP i offentlig sektor ble vedtatt med virkning fra og med 2020. Fortsatt er det mange deler av det nye regelverket som ikke er klarlagt, blant annet om særaldersgrenser og AFP. Regjeringen har dessuten satt ned et utvalg for å evaluere pensjonsreformen, som vil levere sin rapport 1. juni 2022. Dette vil kunne få betydning for videre utvikling av regelverket i offentlig sektor.

Rehabilitering av Kommunegården har vært et omfattende og krevende prosjekt for pensjonskassen. Etter en innledende forsinkelse, er prosjektet i rute både tidsmessig og økonomisk, og forventes overlevert ved utgangen av 2022.

Styret takker medarbeiderne for god innsats gjennom hele 2021.

Sandvika, 15. mars 2022

Styret for Bærum kommunale pensjonskasse

Ida Espolin Johnson
Styrets leder

Tore H. Eilertsen
Styrets nestleder

Anne Grete Steinkjer
Styremedlem

Jørgen Bock
Styremedlem

Bjørn M. Johnsen
Styremedlem

Jørn Jevne
Daglig leder

BKP

Årsrapport 2021

13



This file is sealed with a digital signature.
The seal is a guarantee for the authenticity
of the document.

Document ID:
1761C8D7BD824ED4B95979ABC8990E23



Admincontrol

List of Signatures Page 1/1

Regnskap 2021 - signering.pdf

Name	Method	Signed at
Johnsen, Bjørn Martin	BANKID	2022-03-23 09:58 GMT+01
Johnson, Ida M Espolin	BANKID	2022-03-22 14:51 GMT+01
Eilertsen, Tore Haakon	BANKID	2022-03-22 13:55 GMT+01
Bock, Jørgen Paul Max	BANKID_MOBILE	2022-03-22 13:41 GMT+01
Jevne, Jørn	BANKID	2022-03-22 12:25 GMT+01
Steinkjer, Anne Grete	BANKID_MOBILE	2022-03-23 10:38 GMT+01



This file is sealed with a digital signature. The seal is a guarantee for the authenticity of the document.
External reference: 05B9A0407D0042AFB8D39970DF7D3797



Bærum Kommunale Pensjonskasse

RESULTATREGNSKAP	Note	31.12.2021	31.12.2020
TEKNISK REGNSKAP			
1. Premieinntekter			
1.1 Forfalte premier, brutto	2	817 544 438	533 231 159
1.2 Avgitte gjensikringspremier	32	-180 000	-185 000
1.3 Overføring av premiereserve og pensjonskapital mv. fra andre forsikringsforetak/pensjonsforetak	3	346 068 378	0
Sum premieinntekter for egen regning		1 163 432 816	533 066 159
2. Netto inntekter fra investeringer i kollektivporteføljen			
2.2 Renteinntekt og utbytte mv. på finansielle eiendeler		287 751 618	148 557 881
2.4 Verdiendringer på investeringer		422 554 488	384 024 190
2.5 Realisert gevinst og tap på investeringer		130 390 701	56 483 069
Sum netto inntekter fra investeringer i kollektivporteføljen		840 696 806	589 065 140
4. Andre forsikringsrelaterte inntekter		17 707 256	4 839 645
5. Pensjoner			
5.1 Utbetalte pensjoner			
5.1.1 Brutto	4	-322 215 428	-287 980 385
Sum pensjoner		-322 215 428	-287 980 385
6. Resultatførte endringer i forsikringsforpliktelser - kontraktsfastsatte forpliktelser			
6.1 Endring i premiereserve mv.			
6.1.1 Endring i premiereserve mv., brutto	23	-908 498 234	18 209 622
6.2 Endring i tilleggsavsetninger	23	-297 293 846	-12 050 940
6.3 Endring i kursreguleringsfond	23	-422 554 488	-384 024 190
6.4 Endring i premiefond, innskuddsfond og fond for regulering av pensjoner mv.			
6.4.1 Endring i premiefond	23	-27 215 402	-332 985 582
6.5 Overføring av tilleggsavsetninger fra andre forsikringsforetak/pensjonsforetak	3	67 375 335	0
Sum resultatførte endringer i forsikringsforpliktelser - kontraktsfastsatte forpliktelser		-1 588 186 635	-710 851 089
8. Midler tilordnet forsikringskontraktene – kontraktsfastsatte forpliktelser			
8.1 Overskudd på avkastningsresultatet		0	0
8.2 Risikoresultat tilordnet forsikringskontraktene	23	-56 515 265	-48 231 914
Sum midler tilordnet forsikringskontraktene – kontraktsfastsatte forpliktelser		-56 515 265	-48 231 914
9. Forsikringsrelaterte driftskostnader			
9.1 Forvaltningskostnader		-14 879 483	-11 466 618
9.2 Forsikringsrelaterte administrasjonskostnader	5	-18 656 403	-16 718 847
Sum forsikringsrelaterte driftskostnader		-33 535 885	-28 185 464
10. Andre forsikringsrelaterte kostnader		0	-77 868
11. Resultat av teknisk regnskap		21 383 665	51 644 222



This file is sealed with a digital signature.
The seal is a guarantee for the authenticity
of the document.

Document ID:
05B9A0407D0042AFB8D39970DF7D3797



Bærum Kommunale Pensjonskasse

RESULTATREGNSKAP	Note	31.12.2021	31.12.2020
IKKE-TEKNISK REGNSKAP			
12. Netto inntekter fra investeringer i selskapsporteføljen			
12.2 Renteinntekt og utbytte mv. på finansielle eiendeler		-55 049	2 755 746
12.3 Netto driftsinntekt fra eiendom		54 397 919	53 622 113
12.4 Verdiendringer på investeringer		-397 218	-293 546
12.4 Verdiendringer på investeringseiendom	11	39 786 195	100 777 538
12.5 Realisert gevinst og tap på investeringer		200 573	164 830
Sum netto inntekter fra investeringer i selskapsporteføljen		93 932 421	157 026 680
13. Andre inntekter		0	83 137
14. Forvaltningskostnader og andre kostnader knyttet til selskapsporteføljen			
14.1 Forvaltningskostnader		-116 870	-82 514
14.2 Andre kostnader	6	-703	-36 658
Sum forvaltningskostnader og andre kostnader knyttet til selskapsporteføljen		-117 574	-119 172
15. Resultat av ikke-teknisk regnskap		93 814 847	156 990 645
16. Resultat før skattekostnad		115 198 513	208 634 867
17. Skattekostnader	10	-28 724 507	-52 339 228
18. Resultat før andre inntekter og kostnader		86 474 006	156 295 639
19. Andre inntekter og kostnader			
19.1.2 Estimaterdringer knyttet til ytelsesbaserte pensjonsordninger	8	1 733 587	-16 490
19.1.5 Skatt på andre inntekter og kostnader som ikke blir omklassifisert til resultatet	8	-433 397	4 123
Sum andre resultatkomponenter		1 300 190	-12 367
20. Totalresultat		87 774 196	156 283 272
Avkastning til risikoutjevningfond		-764 063	-380 664
Overført til risikoutjevningfond		0	0
Overført til annen opptjent egenkapital		-87 010 133	-155 902 608
Sum overføringer		-87 774 196	-156 283 272



This file is sealed with a digital signature.
The seal is a guarantee for the authenticity
of the document.

Document ID:
05B9A0407D0042AFB8D39970DF7D3797



Bærum Kommunale Pensjonskasse

BALANSE	Note	31.12.2021	31.12.2020
EIENDELER			
EIENDELER I SELSKAPSPORTEFØLJEN			
2. Investeringer			
2.1 Bygninger og andre faste eiendommer			
2.1.1 Investeringseiendommer	11	1 697 700 000	1 262 800 000
2.4 Finansielle eiendeler som måles til virkelig verdi			
2.4.2 Rentebærende verdipapirer	14	220 775 798	231 570 323
2.4.3 Utlån og fordringer	16	7 501	7 210
Sum investeringer		1 918 483 299	1 494 377 533
3. Fordringer			
3.1 Fordringer knyttet til premieinntekter	19	30 410 461	0
3.2 Andre fordringer	19	70 793 124	571 158 077
Sum fordringer		101 203 586	571 158 077
4. Andre eiendeler			
4.2 Kasse, bank		80 219 065	188 289 819
Sum andre eiendeler		80 219 065	188 289 819
5. Forskuddsbetalte kostnader og opptjente ikke mottatte inntekter	20	8 704 778	8 915 599
Sum eiendeler i selskapsporteføljen		2 108 610 728	2 262 741 028
EIENDELER I KUNDEPORTEFØLJENE			
6. Investeringer i kollektivporteføljen			
6.3 Finansielle eiendeler som måles til amortisert kost			
6.3.1 Investeringer som holdes til forfall	12	624 144 085	633 197 235
6.4 Finansielle eiendeler som måles til virkelig verdi			
6.4.1 Aksjer og andeler (inkl. aksjer og andeler målt til kost)	13	4 520 663 060	3 530 082 055
6.4.2 Rentebærende verdipapirer	14	5 572 646 990	5 120 365 009
6.4.3 Utlån og fordringer	16	268 007 581	20 170 452
6.4.4 Finansielle derivater	15	22 319 172	133 270 986
Sum investeringer i kollektivporteføljen		11 007 780 888	9 437 085 737
SUM EIENDELER		13 116 391 616	11 699 826 765



This file is sealed with a digital signature.
The seal is a guarantee for the authenticity
of the document.

Document ID:
05B9A0407D0042AFB8D39970DF7D3797



Bærum Kommunale Pensjonskasse

BALANSE		31.12.2021	31.12.2020
EGENKAPITAL OG FORPLIKTELSER			
10. Innskutt egenkapital	21	1 011 897 263	976 637 813
11. Opptjent egenkapital			
11.1 Risikoutjevsningsfond		16 682 032	15 917 969
11.2 Annen opptjent egenkapital - opptjent egenkapital		561 449 041	474 438 908
Sum opptjent egenkapital		578 131 073	490 356 877
13. Forsikringsforpliktelser - kontraktsfastsatte forpliktelser			
13.1 Premiereserve mv.	23, 24	7 960 388 553	7 051 890 319
13.2 Tilleggsavsetninger	23, 24	541 819 964	244 528 118
13.3 Kursreguleringsfond	23, 24	1 659 520 101	1 236 965 613
13.4 Premiefond, innskuddsfond og fond for regulering av pensjoner	22, 23, 24	829 370 238	887 785 717
Sum forsikringsforpliktelser – kontraktsfastsatte forpliktelser		10 991 098 856	9 421 167 768
15. Avsetninger for forpliktelser			
15.1 Pensjonsforpliktelser o.l.	8	342 169	1 344 172
15.2 Forpliktelser ved skatt			
15.2.1 Forpliktelser ved periodeskatt	10	0	14 392 437
15.2.2 Forpliktelser ved utsatt skatt	10	166 554 516	123 004 175
15.3 Andre avsetninger for forpliktelser		9 158 951	2 107 085
Sum avsetninger for forpliktelser		176 055 636	140 847 869
16. Forpliktelser			
16.1 Finansielle derivater	15	58 478 646	0
16.2 Forfalte, ikke betalte pensjoner og utløsningsbeløp		8 227	0
16.3 Andre forpliktelser	27	272 497 611	119 018 742
Sum forpliktelser		330 984 485	119 018 742
17. Pålepte kostnader og mottatte ikke opptjente inntekter	28	28 224 303	551 797 696
SUM EGENKAPITAL OG FORPLIKTELSER		13 116 391 616	11 699 826 765

Sandvika, 15. mars 2022

I styret for Bærum kommunale pensjonskasse

Ida M. Espolin Johnson
Styrets leder

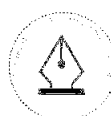
Tore H. Eilertsen
Styrets nestleder

Anne Grete Steinkjer
Styremedlem

Jørgen Bock
Styremedlem

Bjørn M. Johnsen
Styremedlem

Jørn Jevne
Daglig leder



This file is sealed with a digital signature.
The seal is a guarantee for the authenticity
of the document.

Document ID:
05B9A0407D0042AFB8D39970DF7D3797



Bærum Kommunale Pensjonskasse

Oppstilling av endringer i egenkapital.
31.12.2021

	Annen innskutt egenkapital	Opptjent egenkapital			Sum egenkapital
		Risiko-utjevning-fond	Opptjent egenkapital	Sum opptjent egenkapital	
Egenkapital pr. 31.12.2019	941 287 313	15 537 305	318 536 301	334 073 606	1 275 360 919
Resultat før andre inntekter og kostnader			156 295 639	156 295 639	156 295 639
Andre inntekter og kostnader			-16 490	-16 490	-16 490
Skatt på andre inntekter og kostnader			4 123	4 123	4 123
Totalresultat			156 283 272	156 283 272	156 283 272
Endring i risikoutjevning-fond		380 664	-380 664	0	0
Sum disponeringer		380 664	155 902 608	156 283 272	156 283 272
Endring i innskutt egenkapital	35 350 500				35 350 500
Egenkapital pr. 31.12.2020	976 637 813	15 917 969	474 438 908	490 356 877	1 466 994 690
Resultat før andre inntekter og kostnader			86 474 006	86 474 006	86 474 006
Andre inntekter og kostnader			1 733 587	1 733 587	1 733 587
Skatt på andre inntekter og kostnader			-433 397	-433 397	-433 397
Totalresultat			87 774 196	87 774 196	87 774 196
Endring i risikoutjevning-fond		764 063	-764 063	0	0
Sum disponeringer		764 063	87 010 133	87 774 196	87 774 196
Endring i innskutt egenkapital	35 259 450				35 259 450
Egenkapital pr. 31.12.2021	1 011 897 263	16 682 032	561 449 041	578 131 073	1 590 028 336



This file is sealed with a digital signature.
The seal is a guarantee for the authenticity
of the document.

Document ID:
05B9A0407D0042AFB8D39970DF7D3797



Bærum Kommunale Pensjonskasse

KONTANTSTRØMOPPSTILLING	2021	2020
Innbetalte premier	649 013 706	501 317 193
Overført premiereserve fra andre selskap	426 901 739	
Utbetalt gjenforsikring	-180 000	-165 000
Utbetale pensjoner	-357 313 140	-311 533 741
Innbetalinger refusjoner	49 612 110	46 234 191
Utbetalinger refusjoner	-32 193 511	-32 622 135
Innbetalinger vedrørende driften	69 833 539	58 205 508
Innbetalinger av renter og utbytte		
Innbetalinger av renter	258 891 012	126 436 913
Utbetalinger av renter	-1 831 207	-36 658
Innbetalinger av utbytte	29 648 221	19 605 428
Utbetalinger vedrørende drift av eiendommene		-24 750
Utbetalinger vedrørende driften for øvrig	12 095 100	1 385 785
Innbetalinger ved salg av investeringer	1 462 039 162	2 226 783 769
Utbetalinger ved kjøp av investeringer	-2 686 593 285	-2 696 890 581
Netto kontantstrøm av operasjonelle aktiviteter (A)	-120 076 554	-61 304 078
Netto kontantstrøm fra investeringsaktiviteter (B)	0	0
Innbetaling av kjernekapital	35 259 450	35 350 500
Netto kontantstrøm fra finansieringsaktiviteter (C)	35 259 450	35 350 500
Netto kontantstrøm i perioden (A+B+C)	-84 817 104	-25 953 578
Likviditetsbeholdning pr. 01.01	206 683 521	212 961 866
Likviditetsbeholdning pr. 31.12	121 866 417	206 683 521



This file is sealed with a digital signature.
The seal is a guarantee for the authenticity
of the document.

Document ID:
05B9A0407D0042AFB8D39970DF7D3797



Bærum kommunale pensjonskasse

NOTE 1: REGNSKAPSPRINSIPPER

Årsregnskapsforskriften

Regnskapet er satt opp i henhold til forskrift av 20. desember 2011 nr. 1457 om årsregnskap for pensjonsforetak samt god regnskapsskikk.

Skatt

Skattekostnaden i resultatregnskapet består av betalbar skatt av inntekt, formuesskatt og endring i utsatt skatt.

Utsatt skatt er beregnet på forskjellen mellom de regnskapsmessige og de skattemessige verdiene i regnskapet. Pensjonskassen fører ikke utsatt skattefordel, men utsatt skatteforpliktelse. Den utsatte skatteforpliktelsen gir uttrykk for den potensielle betalbare skatten som oppstår ved en realisasjon av balansepostene til balanseførte verdier.

Forsikringsmessige forhold

Regnskapsstandarden IFRS 4 omhandler regnskapsmessig behandling av forsikringskontrakter. Pensjonskassens forsikringskontrakter omfattes av standarden. De regnskapsmessige avsetningene knyttet til forsikringskontrakter er forankret i norsk særlovgivning.

I overensstemmelse med forsikringsvirksomhetsloven er pensjonskassens forvaltningskapital delt inn i en kollektivportefølje og en selskapsportefølje. Kollektivporteføljen består av eiendeler som motsvarer de forsikringsmessige avsetninger til dekning av kontraktfastsatte forpliktelser, dvs. summen av de forsikringsmessige forpliktelsene og risikoutjevningfondet. Selskapsporteføljen vil bestå av eiendeler som motsvarer selskapets ansvarlige kapital og eventuell annen gjeld.

Etter årets disposisjoner rebalanseres balansen slik at kollektivporteføljen består av eiendeler som motsvarer de forsikringsmessige avsetningene og risikoutjevningfondet.

Premieinntekter

Netto premieinntekter omfatter årets forfalte premie. Forhåndsprising av premie for rentegaranti, administrasjon og fortjeneste er inkludert i premieinntektene.

Utbetalte erstatninger

Pensjoner omfatter utbetalte pensjoner fratrukket refusjoner og fraflyttede premiereserver. Avsetninger gjøres for ikke-ferdigbehandlede eller ikke-utbetalte erstatninger.

Overføring av premiereserve m.v. (flytting)

Overføring av premiereserve m.v. ved flytting av forsikringer mellom forsikringsselskaper føres over resultatregnskapet under posten Overføring av premiereserve og pensjonskapital mv. fra andre forsikringsforetak/pensjonsforetak (post 1.3) eller Premieinntekter for egen regning. Kostnads-/inntektsføringen skjer på det tidspunktet risikoen overføres. På samme tidspunkt reduseres/økes premiereserven i forsikringsmessige avsetninger tilsvarende. Flyttebeløpet inkluderer også kontraktens andel av tilleggsavsetning, kursreguleringsfond og årets resultat. Tilflyttede tilleggsavsetninger vises ikke under premieinntekter, men under posten Overføring av tilleggsavsetninger fra andre forsikringsforetak/pensjonsforetak (post 6.5) eller Resultatførte endringer i forsikringsforpliktelser- kontraktfastsatte forpliktelser. Flyttebeløpene klassifiseres som kortsiktig fordring/ gjeld til oppgjør finner sted. Oppgjørsrenten ved flytting føres under regnskapslinjene Andre forsikringsrelaterte inntekter og forsikringsrelaterte kostnader.

Resultat til forsikringskundene

Garantert avkastning på premiereserven og premiefondet samt øvrig avkastning til kundene resultatføres under post 6, resultatførte endringer i forsikringsforpliktelser og evt. post 8 midler tilordnet forsikringskontraktene. Avkastning på risikoutjevningfondet føres under overføringer.

Premiereserve mv.

Premiereserven er beregnet som kontantverdien av selskapets samlede fremtidige forsikringsforpliktelser inklusive administrasjonskostnader i henhold til de enkelte forsikringsavtaler. Premiereserven inneholder også de beregnede erstatningsavsetningene.

Ved beregning av premiereserven er det benyttet samme forutsetninger som ligger til grunn for premien for de enkelte forsikringsavtalene, dvs. samme dødelighets- og uføresannsynligheter, rentegrunnlag og kostnadssatser. Premietarifene bygger på observert nivå for dødelighet og uførhet i samfunnet, tillagt sikkerhetsmarginer som blant annet inkluderer en forventning om fremtidig utvikling på området.

Den avsatte premiereserven inneholder avsetning til dekning av fremtidige administrasjonskostnader inklusiv oppgjørskostnader (administrasjonsreserve). For fullt betalte poliser, inklusive fripoliser, er kontantverdien av de forventede fremtidige administrasjonskostnader avsatt fullt ut i premiereserven.



This file is sealed with a digital signature.
The seal is a guarantee for the authenticity
of the document.

Document ID:
05B9A0407D0042AFB8D39970DF7D3797



Tilleggsavsetninger

For å sikre soliditeten i livsforsikring, har pensjonskassen anledning til å foreta tilleggsavsetninger i forsikringsfondet. Den maksimale tilleggsavsetningen er satt til 12% av premiereservene.

Tilleggsavsetningen er en betinget kundetildelt avsetning som skal føres i resultatregnskapet som en pliktig avsetning og reduserer dermed årsresultatet. Tilleggsavsetning kan benyttes til dekning av den enkeltes kundes renteunderskudd ved garantert avkastning og føres i resultatregnskapet i posten til/ fra tilleggsavsetning. Det som kan trekkes er begrenset oppad til ett års rentegaranti.

Kursreguleringsfond

Årets netto urealisert gevinst / tap på finansielle eiendeler i kollektivporteføljen til virkelig verdi føres mot kursreguleringsfondet i balansen og inngår således ikke i årets resultat. Dersom denne porteføljen av finansielle eiendeler viser en akkumulert netto mindreverdi kostnadsføres dette tapet. Dersom finansielle eiendeler vurderes til å ha et konstatert varig verditap blir verdiendringen på disse papirene resultatført.

Bufferfond

Fra 1.1.2022 vil tilleggsavsetninger og kursreguleringsfond inngå i et nytt bufferfond, og grensen for maksimal avsetning som i dag gjelder for tilleggsavsetninger vil bli fjernet.

Premiefond

Premiefondet inneholder forskuddsbetalte premier "etter skatteloven" fra sponsor og tilført garantert rente. Innbetaling og uttak føres ikke over resultatregnskapet, men direkte mot balansen.

Risikoutjevningfond

Det er anledning til å avsette inntil 50 prosent av risikoresultatet til risikoutjevningfond for dekning av eventuelt fremtidig negativt risikoresultat. Risikoutjevningfondet inngår som en del av egenkapitalen i balansen, men ikke som ansvarlig kapital ved egenkapitalberegningen.

Tilstrekkelighetstest

I henhold til IFRS 4 skal en tilstrekkelighetstest utføres for å kontrollere om nivået på avsetningene til premiereservene står i forhold til forpliktelsene ovenfor kundene. Eventuelt negativt avvik mellom opprinnelig avsetning og tilstrekkelighetstesten medfører avsetning for uavløpt risiko (premieavsetning).

Pensjonsforpliktelser for egne ansatte

Pensjonskassens tjenestepensjonsordning gir rett til en brutto pensjonsytelse på 66,66 prosent av pensjonsgrunnlaget på fratredelsestidspunktet justert for levealder. Full opptjeningsstid er 30 år. For medlemmer født i 1963 eller senere er det vedtatt ny ordning som innebærer at alderspensjon/påslagspensjon tjenes opp fra 1.1.2020 til en pensjonsbeholdning med en grunnsats på 5,7 prosent av pensjonsgrunnlaget opp til 12 G og en tilleggssats på 18,1 prosent av pensjonsgrunnlaget mellom 7,1 og 12 G. Ordningen har tilknyttet en utføre- og barnepensjon. Pensjonsforpliktelser for egne ansatte regnskapsføres i henhold til IAS19.

Definisjon av virkelig verdi

Virkelig verdi er det beløp en eiendel kan omsettes for eller en forpliktelse gjøres opp med i en transaksjon på armlengdes avstand mellom velinformerte og uavhengige parter. For finansielle eiendeler som er notert på børs eller annen regulert markeds plass hvor det skjer regelmessige handler, settes virkelig verdi i henhold til VPS eller ligningskurser. For en eiendel som skal anskaffes eller en forpliktelse som innehas, anvendes salgskurs.

Verdifall på og tapsutsatte finansielle eiendeler

For finansielle eiendeler som ikke er regnskapsført til virkelig verdi vurderes det om det finnes objektive indikasjoner på at en finansiell eiendel eller en gruppe av finansielle eiendeler har falt i verdi.

Dersom det foreligger objektive indikasjoner på at et tap ved verdifall, har påløpt, reduseres eiendelens balanseførte verdi. Tapsbeløpet innregnes i resultatet.

Klassifikasjon og måling av finansielle eiendeler og gjeld

Finansielle eiendeler klassifiseres i en av de etterfølgende kategorier;

- til virkelig verdi over resultatet etter virkelig verdi opsjonen
- investeringer som holdes til forfall måles til amortisert kost

Derivater

Et derivat er et finansielt instrument eller en annen kontrakt som omfattes av IAS 39, og som har alle de tre følgende kjennetegn:

1. Derivatets verdi endres som reaksjon på endringer i en nærmere angitt rentesats, pris på finansielle instrumenter, råvarepris, valutakurs, en indeks for priser eller satser, kredittverdighet eller kredittindeks, eller en annen variabel (ofte kalt "underliggende").
2. Det kreves ingen innledende nettoinvestering eller en innledende nettoinvestering som er mindre enn det som ville kreves for andre typer kontrakter som forventes å ha en tilsvarende reaksjon på endringer i markedsfaktorer.
3. Det skal gjøres opp på et framtidig tidspunkt.

Derivater måles til virkelig verdi.

Investeringseiendommer

Eiendommer som leies ut er klassifisert som investeringseiendommer etter IAS 40.

Investeringseiendommer vurderes til virkelig verdi. Verdien vurderes på rapporteringstidspunkt. Endringer i verdi føres over resultatregnskapet.



This file is sealed with a digital signature.
The seal is a guarantee for the authenticity
of the document.

Document ID:
05B9A0407D0042AFB8D39970DF7D3797



Bærum Kommunale Pensjonskasse

2. PREMIEINTEKTER

	2021	2020
Terminpremie 01.01, inkl. engangspremie og endringspremie	769 986 325	459 463 877
Administrasjonspremie	15 212 507	13 808 223
Forvaltningspremie	11 942 379	10 975 220
Rentelegantipremie	20 403 227	48 983 838
Fortjenestenørgin		
Termintillegg		
Sum Forfalt Premie	817 544 438	533 231 159
Årspremie innbetalt	657 105 270	501 958 853
- herav trukket fra medlemmer	69 712 284	62 605 071
Fakturert premie pensjonskassen	354 532	215 210
Belastet premiefondet	158 382 713	30 331 429
Inntekstøst premiefond	0	-31 770
Fakturert premie per 31.12 - ikke betalt	1 701 922	757 437
Sum premieinntekter	817 544 438	533 231 159

Økningen i premie for 2021 skyldes en høy G- og pensjonsregulering.

3. OVERFØRING AV PREMIERESERVE, PENSJONSKAPITAL OG TILLEGGSAVSETNINGER

	2021		2020	
	Beløp	Antall	Beløp	Antall
1.3 Gjelder overføring av premiereserve og pensjonskapital mv. fra andre forsikringsforetak/pensjonsforetak	346 068 378	430	0	0
5.2 Gjelder overføring av premiereserve, pensjonskapital mv. og tilleggsavsetninger til andre forsikringsforetak / pensjonsforetak av enkeltpersoner fra pensjonskassen ved fratredelse	0	0	0	0
6.5 Overføring av tilleggsavsetninger fra andre forsikringsforetak/pensjonsforetak	67 375 335	0	0	0

Asker og Bærum Brann og Redning IKS ble flyttet til pensjonskassen fra 1.1.2021.

Tilleggsavsetningene for tilflyttet foretak overstiger maksimumsgrensen på 12%, og det ble søkt om at tilleggsavsetningene kunne overstige maksimumsgrensen som følge av at beløpet vil inngå i bufferfond fra 1.1.2022, og bufferfond ikke har maksimumsgrense slik som dagens tilleggsavsetninger. 14.3.2022 fikk pensjonskassen svar på søknaden om dispensasjonen fra Finansdepartementet. Finansdepartementet har avslikt søknaden, og beløpet over maksimumsgrensen på 12%, kr. 36.827.499 vil som følge av dette bli overført fra tilleggsavsetning til premiefond i 2022.

4. PENSJONER

	2021	2020
Alderspensjon	204 729 543	220 141 312
Ektefelle- og samboerspensjon	25 387 011	24 512 995
Utløpesspensjon	42 646 708	42 156 193
Barnepensjon	1 382 521	1 607 024
Mottatte refusjonspensjoner	-49 612 110	-46 234 191
Utbetalte refusjonspensjoner	32 193 511	32 622 135
AFP	66 484 108	13 487 404
For mye utbetalt pensjon	4 136	-312 487
Sum utbetalte pensjoner brutto	322 215 428	287 980 385

5. REVISJONSHONORAR

	2021	2020
Lovpålagt revisjon *	259 117	266 500
Andre attestasjons tjenester		
Skatterådgivning	270 056	
Andre tjenester utenfor revisjon	51 350	74 000
Andre kostnader		
Sum	580 523	340 500

Alle beløp er oppgitt inkl. mva

Kostnader for internrevisjon inkl. mva utgjør NOK 187.500,-

6. ANDRE KOSTNADER SELSKAPSPORTEFØLJEN

	2021	2020
Rentekostnader selskapskatt	-	-
Annen rentekostnad	703	36 658
Annen finanskostnad	-	-
Sum	703	36 658

7. TRANSAKSJONER MED NÆRSTÅENDE PARTER

	Type transaksjon	Beløp
Innbetalinger:		
Bærum kommune	Premie	681 700 480
Asker og Bærum Vannverk IKS	Premie	2 782 073
Asker og Bærum Brann og Redning IKS	Premie	16 971 127
Bærum kommune	Husleie	67 867 818
Bærum Kommune	Innbetaling av EK	35 259 450
Bærum Kommune	Byggrente, rådgivningstjenester og viderefakturert tilskudd til sikringsordningen	9 667 680
Utbetalinger:		
Storebrand Pensjonstjenester AS	Administrasjon, og reassurans	12 444 284
Gaber/Lillevold & Partners	Aktueltjenester	888 369
Bærum kommune	Byggegebyr, møter mm.	114 113



This file is sealed with a digital signature. The seal is a guarantee for the authenticity of the document.

Document ID:
05B9A0407D0042AFB8D39970DF7D3797



8. ANTALL ANSATTE OG PENSJONER

	2021	2020
Gjennomsnittlig antall ansatte	3	3

Pensjonskostnader og pensjonsforpliktelser

Bevegelser pensjonsforpliktelse (DBO) inkl. AGA	2021	2020
DBO ved periodens begynnelse	2 514 173	2 090 960
Årets pensjonsoppløring, Service Cost	708 733	228 215
Rentekostnad på pensjonsforpliktelsene	42 741	49 765
Overgang ny offentlig tjenstepensjon	0	0
Innbetaling fra ansatte	0	-8 909
Aktuariell tap (gevinst)	982 378	154 142
DBO ved periodens slutt	4 248 025	2 514 173

Bevegelser pensjonsmidler	2021	2020
Pensjonsmidler ved periodens begynnelse	1 170 000	972 108
Forventet avkastning på pensjonsmidlene	19 890	13 598
Aktuariell (tap) gevinst	2 715 965	137 652
Administrasjonskostnader		
Overtagelse/oppkjøp		
Innbetaling fra arbeidsgiver	0	55 551
Innbetaling fra ansatte	0	-8 909
Avkorting/oppgjør		
Pensjonsuttbetalinger		
Pensjonsmidler ved periodens slutt	3 905 855	1 170 000

Avstemming - balanseført pensjonsforpliktelse	2021	2020
Netto pensjonsforpliktelse overfinansiert (underfinansiert *)	-342 169	-1 344 173
Ikke resultatført aktuariell tap (gevinst)		
Balanseført pensjonsforpliktelse inkl AGA **)	-342 169	-1 344 173
*) Herav AGA inkludert i DBO:	-54 873	-166 107

Periodens pensjonskostnader inkl. AGA	2021	2020
Årets pensjonsoppløring, Service Cost	702 451	238 648
Rentekostnad på pensjonsforpliktelsene	29 133	25 734
Forventet avkastning på pensjonsmidlene		
Administrasjonskostnader		
Resultatført aktuariell tap (gevinst)		
Resultatført pensjonskostnad	731 584	264 382

Balanseførte pensjonsforpliktelser.	2021	2020
Balanseført pensjonsforpliktelse (over-) underfinansiering ved periodens begynnelse	1 344 173	1 118 852
Effekt av overgang til IAS		
Resultatført pensjonskostnad i perioden	731 584	264 382
Innbetaling fra arbeidsgiver	0	-55 551
Aktuariell tap (gevinst) ført mot Andre innlekker og kostnader	-1 733 587	16 490
Innbetalinger og utbetalt driftspensjon, inkl. AGA		
Øvrige bevegelser i perioden		
Balanseført pensjonsforpliktelse (over-) underfinansiering ved periodens slutt	342 169	1 344 173

Beregning er utført av Gabler AS og det er benyttet økonomiske forutsetninger som anbefalt fra Norsk Regnskapsstiftelse. Beregningen er gjort for de tre personene som er fast ansatt.

Pensjonsytelsen følger av Sentral Generell Særavtale SGS 2020 Pensjonsordninger som Bærum kommunale pensjonskasse har vedtatt skal gjelde for ansatte i pensjonskassen. For de som er født i 1963 og senere skal det settes av en andel av lønnen i en beholding, og årlig pensjon beregnes ved at pensjonsbeholdningen divideres med delingsstøtlet på uttakstidspunktet for pensjonen. Opplyst pensjon fram til 1.1.2020 beholdes.

9. YTELSE TIL LEDENDE PERSONER

	2021
Daglig leder	1 450 000
Styret	
Ida Espolin Johnson, styreleder	186 198
Tore H. Ellertsen, nestleder	106 400
Bjørn Martin Johnsen, styremedlem	79 800
Randi Wergeland Brekke, varamedlem	42 140
Zlata Ljubic, varamedlem	36 120
Anne Grete Steinkjer, styremedlem	79 800
Jørgen Bock, styremedlem	79 800

Daglig leder er ansatt i pensjonskassen, og har ingen avtale om sluttvederlag. Ingen av styrets medlemmer eller daglig leder har lån, forskuddsbetalinger eller sikkerhetsstillelser i pensjonskassen.



This file is sealed with a digital signature. The seal is a guarantee for the authenticity of the document.

Document ID:
05B9A0407D0042AFB8D39970DF7D3797



10. SKATT

Nedenfor er det gitt en spesifisering over forskjellen mellom det regnskapsmessige resultat før skattekostnad og årets skattegrunnlag

	2021	2020
Resultat av teknisk regnskap	21 383 665	51 644 222
Resultat av ikke-teknisk regnskap	93 814 847	156 990 645
Resultat før skattekostnad	115 198 513	208 634 867
Aktuarielle gevinst- og tap på pensjonsordninger til ansatte	-	-
#/- Permanente forskjeller	1 830 503	-83 137
#/- Tilbakeført urealisert gevinstertap selskapsportefølje	397 218	293 546
#/- Endring i midlertidige forskjeller	-315 939 455	-113 933 731
- Fremførbart underskudd	7 541 492	38 149 062
Årets skattegrunnlag	0	56 762 483
Skattesats	25 %	25 %
Skatt	0	14 190 621
Formuesskatt	-	201 816
Betalbar skatt	0	14 392 436
Skattekorreksjoner tidligere år	-14 392 437	-
Utsatt skatt - netto endring	43 550 341	37 942 668
Årets skattekostnad	29 157 904	52 335 105
17. skattekostnader	-28 724 507	-52 339 228
19.1.5 Skatt på andre inntekter og kostnader som ikke blir omklassifisert til resultatet	-433 397	4 123
SUM	-29 157 904	-52 335 105

Midlertidige forskjeller	2021		2020		Netto endring
	Skatteøkende	Skattereduserende	Skatteøkende	Skattereduserende	
Saido på Gevinst- og Taps-konto	58 657 412	-	73 321 765	-	-14 664 353
Investeringseiendom i selskapsporteføljen (MF 3)	815 404 996	-	485 803 191	-	329 601 805
Pensjonsforpliktelse, endring i netto forpliktelse	-	342 169	-	1 344 172	1 002 003
Sum midlertidige forskjeller	874 062 408	342 169	559 124 956	1 344 172	315 939 455
Fremførbart underskudd	-	206 054 714	-	7 525 006	198 529 708
Urealiserte verdier i selskapsporteføljen utenfor frtaksmetoden	-	1 447 461	-	1 321 408	-126 053
Utligning	-207 844 344	-207 844 344	-10 190 586	-10 190 586	-
Netto midlertidige forskjeller	666 218 065	0	548 934 370	0	514 343 110
Fører ikke utsatt skattefordel	-	-	-	-	-
Grunnlag balanseføring	666 218 065	0	548 934 370	0	514 343 110
Skattesats	25 %	25 %	25 %	25 %	25 %
Utsatt skatt	166 554 516	0	137 233 593	0	166 554 516
Utsatt skatt i balansen pr. 31.12.2020					123 004 175
Endring utsatt skatt					43 550 341

11. INVESTERINGSEIENDOM

Danski Barnehage, Danskveien 43c (Gnr. 80 og 84, Bnr. 46 og 306, 1346 Gjetlum) ligger sentralt på Dansk, rett nord for Sandvika. Bygningen ble oppført i 2010-2011 over to etasjer. Bebyggelsens underetasje består i hovedsak av en treningshall, treningsrom, garderobe, toiletter, dusjanlegg og badstuer. Første etasje er hovedsakelig hentert til lekerom, kjøkken/matlager, garderobe og våtrom.

Som uavhengig takstmann har pensjonskassen engasjert firmaet Veridian Analyse AS til å takserer eiendommen til markedsverdi.

Løkeberg skole, Bærumsveien 326-340 (Gnr. 5, Bnr. 124, 1344 Haslum) ligger på Løkeberg. Tomten er i dag bebygget med fem bygninger, skolegård, parkeringsplass, gruslagt fotballbane, asfaltert basketbane, samt en liten garasje.

Bygningen ble oppført i 1997 med grunnmur og hovedkonstruksjoner i betong. Bebyggelsen er tilknyttet fjernvarme og har balansen ventilasjon.

Som uavhengig takstmann har pensjonskassen engasjert firmaet Veridian Analyse AS til å takserer eiendommen til markedsverdi.

Kommunegården Bærum, Arnold Haukelands plass 10 (Gnr. 52, Bnr. 127, 1338 Sandvika) ligger meget sentralt i Sandvika sentrum.

Deler av bebyggelsen er beliggende idyllisk til ut mot Sandvikseien, mens den mot sør og vest grenser mot motorveien E18 og andre trafikkerte veistrekninger.

Kommunegården ble oppført i 1992-1993, spesielt tilpasset Bærum kommune, og består hovedsakelig av kontorer for ulike kommunale funksjoner.

Eiendommen er under ombygging for ca. MNOK 1.157,- og gjenstående beløp er ca. MNOK 757,-. Gjenstående ombyggsarbeider er forventet sluttført årskiftet 2022/2023.

Som uavhengig takstmann har pensjonskassen engasjert firmaet Veridian Analyse AS til å takserer eiendommen til markedsverdi.

	Danski Barnehage	Løkeberg skole	Kommunegården i Bærum	Sum
Inngående balanse	67 600 000	289 200 000	906 000 000	1 262 800 000
Årets tilgang / avgang	-	-	395 113 805	395 113 805
Justering til virkelig verdi	-	13 900 000	25 886 195	39 786 195
Andre endringer	-	-	-	0
Utgående balanse	67 600 000	303 100 000	1 327 000 000	1 697 700 000
2.1.1 Investeringseiendommer	Selskapsportefølje	-	-	1 697 700 000
6.1.1 Investeringseiendommer	Kollektivportefølje	-	-	0
Sum				1 697 700 000



This file is sealed with a digital signature. The seal is a guarantee for the authenticity of the document.

Document ID:
05B9A0407D0042AFB8D39970DF7D3797



12. INVESTERINGER SOM HOLDES TIL FORFALL

Debitorkategori	Pålydende verdi	Anskaffelseskost	Balanseført verdi	Virkelig verdi	Gjenstående amortisering	Nivå
- Stat- og statsgaranterte obligasjoner						
- Selskapsobligasjoner	617 000 000	619 589 053	618 837 152	617 920 631	751 901	2
Sum	617 000 000	619 589 053	618 837 152	617 920 631	751 901	
Herav børsnotert	16 000 000	15 994 000	15 996 632	16 016 062		
Modifisert durasjon/WAL (Weighted Average Life)			2,98			
Gjennomsnittlig effektiv rente/Amortisert Yield			3,70			
Opptjent ikke-forfalte renter			5 306 933			
NOK	617 000 000	619 589 053	624 144 085	617 920 631	751 901	

* WAL (Weighted Average Life) er gjennomsnittlig gjenværende løpetid til endelig forfall.

** Amortisert yield er gjennomsnittlig effektiv avkastning ved anskaffelsen av verdipapirene i en hold-til-forfall portefølje

Beholdningsendringer	
Inngående balanse	633 197 235
Tilgang	
Åvgang	-13 608 182
Amortisering	-751 901
Utgående balanse	618 837 152
Opptjent ikke-forfalte renter	5 306 933
Utgående balanse	624 144 085

Beskrivelse av nivåene	Nivå
Aktiv marked	1
Åvdedet av aktiv marked	2
Ikke aktiv marked	3

2.3.1 Investeringer som holdes til forfall	Selskapsportefølje	0
6.3.1 Investeringer som holdes til forfall	Kollektivportefølje	624 144 085
Sum		624 144 085

13. AKSJER OG ANDELER

	Antall	Anskaffelseskost	Virkelig verdi	Nivå
Norske fondsandeler				
Storebrand Aksje Innland	3 584	156 810 901	264 136 170	2
Storebrand Eiendomsfond Norge KS	488 272 619	548 864 450	680 310 240	2
Storebrand Global Indeks B	255 772	555 776 632	1 174 510 404	2
Storebrand Global Multifaktor A	325 686	605 636 817	1 135 742 629	2
Storebrand Indeks Nye Markeder A	118 504	192 803 551	245 525 081	2
Storebrand Norge B	197 402	172 532 705	270 883 507	2
Storebrand Global Solutions A	35 010	130 348 042	158 726 202	2
Storebrand Indeks - Norge A	117 204	152 065 576	257 563 058	2
DNB Private Equity III (IS) AS	100 000 000	31 272 713	90 542 750	2
DNB Private Equity V (IS) AS	100 000 000	61 537 565	64 274 195	2
DNB Private Equity VI (IS) AS	10 000 000	49 524 681	46 852 574	2
DNB Private Equity VII (IS) AS	10 000 000	42 696 003	41 400 164	2
DNB Private Equity VIII (IS) AS	10 000 000	18 442 280	18 051 567	2
ResponsAbility Agriculture I, SLP	5 000 000	41 692 771	72 144 518	2
Sum norske fondsandeler		2 760 004 087	4 520 663 060	

Totalt aksjer og aksjefondsandeler		2 760 004 087	4 520 663 060
Herav børsnoterte norske		0	0
Herav børsnoterte utenlandske		0	0

Beskrivelse av nivåene	Nivå
Aktiv marked	1
Åvdedet av aktiv marked	2
Ikke aktiv marked	3

2.4.1 Aksjer og andeler (inkl. aksjer og andeler målt til kost)	Selskapsporteføljen	0
6.4.1 Aksjer og andeler (inkl. aksjer og andeler målt til kost)	Kollektivporteføljen	4 520 663 060
Sum		4 520 663 060



This file is sealed with a digital signature.
The seal is a guarantee for the authenticity of the document.

Document ID:
05B9A0407D0042AFB8D39970DF7D3797



14. RENTEBÆRENDE VERDIPAPIRER

	Antall	Anskaffelseskost	Virkelig verdi	Nivå
Omløpsobligasjoner				
Selskapsobligasjoner	3 596 100 000	3 611 413 296	3 623 801 144	2
Opptjent ikke-forfalte renter			8 067 995	
Sum omløpsobligasjoner		3 611 413 296	3 631 869 139	

Rentefond i kollektivporteføljen	Antall	Anskaffelseskost	Virkelig verdi	Nivå
Storebrand Global Kredit IG B	796 722	856 473 151	794 708 713	2
Storebrand Global Obligasjon B	72 224	778 469 760	781 416 952	2
Storebrand Likviditet B	12 116	122 200 274	121 301 985	2
Storebrand Nordic High Yield B	231 165	238 682 740	243 350 203	2
Sum rentefond		1 995 825 924	1 940 777 852	

Sum rentebærende verdipapirer 5 572 646 990

Rentefond i selskapsporteføljen	Antall	Anskaffelseskost	Virkelig verdi	Nivå
Storebrand Likviditet B	22 052	222 223 259	220 775 798	2
Sum rentefond		222 223 259	220 775 798	

For det enkelte rentepapir er det beregnet effektiv rente basert på papirets observerte markedskurs. For rentepapirer uten observerte markedskurser er effektiv rente beregnet på grunnlag av rentebindingstid og klassifisering av det enkelte papir m.h.t. likviditet og kredittisiko. Sammenvektningen til gjennomsnittlig effektiv rente for totalbeholdningen er gjort med det enkelte papirs andel av total rentefølsomhet som vekt.

Obligasjoner og sertifikater er verdsatt til børskurs, offentlig kursliste eller siste kjente omsetningsverdi. Virkelig verdi inkluderer opptjente ikke forfalte renter

2.4.2 Rentebærende verdipapirer	Selskapsporteføljen	220 775 798
6.4.2 Rentebærende verdipapirer	Kollektivporteføljen	5 572 646 990
Sum rentebærende verdipapirer		5 793 422 788

15. FINANSIELLE DERIVATER

Finansielle derivater som måles til virkelig verdi	Netto nominelt volum	Brutto nominelt volum	Markedsverdi	Nivå
Renteswapper	0			
Renteswapper opptjente ikke-forfalte renter			22 319 172	2
Sum rentederivater	0	0	22 319 172	
Sum derivater			22 319 172	
Negative derivater - renteswapper		10 267 000 000	15 737 210	2
Negative derivater - valutaterminer	-74 209 806	3 480 850 194	42 741 436	2
Sum derivater	-74 209 806	13 747 850 194	58 478 646	

2.4.4 Finansielle derivater	Selskapsporteføljen	0
6.4.4 Finansielle derivater	Kollektivporteføljen	22 319 172
16.1 Finansielle derivater		58 478 646

Finansielle derivater er knyttet til underliggende størrelser som ikke balanseføres. For å kvantifisere omfanget av derivater refereres det til nominelt beløp (volum). Nominelt beløp beregnes ulikt for ulike typer finansielle derivater og er et uttrykk for omfang og risiko i derivat-posisjonene. Brutto nominelt beløp gir et uttrykk for omfanget, mens netto nominelt beløp gir et bilde av derivatets risikoposisjon.

16. UTLÅN OG FORDRINGER

	2021	2020
Bankinnskudd - kollektiv	43 376 258	20 170 452
Fordringer - kollektiv	224 631 324	
Bankinnskudd - selskap	7 501	7 210
Sum	268 015 082	20 177 662

6.4.3 Utlån og fordringer	Kollektivporteføljen	268 007 581	20 170 452
2.4.3 Utlån og fordringer	Selskapsporteføljen	7 501	7 210
Sum		268 015 082	20 177 662

Fordringer - kollektiv gjelder lån gitt fra kollektivporteføljen til selskapsporteføljen i tilknytning til investeringer/rehabilitering av Kommunegården. Lånet renteberegnes med 2 års swaprente + 1,75%, og vil bli behandlet som et annuetslån hvor nedbetalingen starter når Kommunegården tas i bruk etter rehabiliteringen

17. KAPITALAVKASTNING

Kollektivporteføljen	2021	2020	2019	2018	2017
Kapitalavkastningsrente	4,45 %	2,45 %	0,56 %	2,62 %	4,58 %
Verdjustert kapitalavkastningsrente	8,16 %	6,58 %	8,50 %	0,02 %	7,25 %

Selskapsporteføljen	2021	2020	2019	2018	2017
Verdjustert kapitalavkastningsrente	4,02 %	7,70 %	10,63 %	6,12 %	12,48 %

Kapitalavkastning målt etter modifisert Dietz som baserer seg på måling av kontantstrømmer og endringer i markedsværdiene i løpet av en periode. Verdjustert kapitalavkastningsrente angir den beregnede avkastning på forvaltningskapital basert på årets finansielle tekster før årets avsetning til eller overføring fra kursreguleringfond.



This file is sealed with a digital signature. The seal is a guarantee for the authenticity of the document.

Document ID:
05B9A0407D0042AFB8D39970DF7D3797



18. FINANSIELL RISIKO

Mål og strategier for forvaltningen av Pensjonskassens midler er nedfelt i kapitalforvaltningsstrategien vedtatt av styret. Hovedmålet for pensjonskassens kapitalforvaltning er å gi pensjonskassen høyest mulig langsiktig avkastning innenfor en klart definert risiko for pensjonskassens egenkapital og de forsikringsmessige forpliktelser. Det er pensjonskassens målsetting å ha en avkastning som sikrer rentegarantien.

Avkastningsmålsettingene, både på lang og kort sikt, skal søkes nådd ved en diversifisert portefølje av investeringsalternativer.

Oppfølging av porteføljens sannsynligheter for måloppnåelse, samt risiko og allokering tilknyttet de enkelte aktivklasser, skjer i månedlig rapportering. Porteføljereporteringen gjennomgås og diskuteres i månedlige møter i styret. Rapporten, med tillegg av gjennomgang av utvikling i markedene, gir grunnlag for konkrete vurderinger og beslutninger rundt endringer i porteføljens sammensetning og risikonivå.

De mest vesentlige risikofaktorene porteføljen er utsatt for er aksjemarkedsrisiko, kreditt/spreadrisiko og renterisiko. Videre er porteføljen eksponert for motpartsrisiko. Samlet sett anses kredittfrikosten i Pensjonskassens portefølje å være lav. Med hensyn til valutarisiko, er det nedfelt i Pensjonskassens kapitalforvaltningsstrategi at denne i størst mulig grad skal reduseres.

Risikoen måles ved hjelp av solvenskapitaldekning som beskriver forholdet mellom pensjonskassens risiko og den beregnede ansvarlige kapital. Pensjonskassen har fastsatt toleransengrenser for følgende risikoer som kvartalsvis følges opp av styret:

Markedsrisiko

Markedsrisiko er risiko for tap som følge av endringer i markedspriser for finansielle instrumenter, eiendom og valuta. Solvenskapitaldekningen for markedsrisiko er forholdet mellom tapspotensialet for markedsrisiko og den ansvarlige kapitalen.

Livsforsikringsrisiko

Forsikringsrisiko er risiko for at premier blir utilstrekkelig for den risiko som tegnes gjennom pensjonskassens avtaler. Solvenskapitaldekning for livsforsikringsrisiko er forholdet mellom tapspotensialet for livsforsikringsrisiko og den ansvarlige kapitalen.

Motpartsrisiko

Motpartsrisiko er risiko for tap som skyldes at kunder ikke oppfyller sine betalingsforpliktelser. Pensjonskassen har motpartsrisiko ved investeringer i derivater og bankinnskudd, at reassurandører ikke kan dekke erstatningene ved katastrofer og at premier ikke blir betalt.

Operasjonell risiko

Operasjonell risiko er risikoen for tap som følge av utilstrekkelige eller sviktende interne prosesser eller systemer, menneskelige feil, eller eksterne hendelser, samt juridisk risiko, omdømmesrisiko og enkelte elementer innenfor strategisk risiko.

Renterisiko

Renterisiko på forsikringsforpliktelsen er forholdet mellom den ansvarlige kapital som er justert ved overgang til markedsrisiko og den faktiske ansvarlige kapitalen.

19. ANDRE FORDRINGER

	2021	2020
Kundefordringer	12 680 271	554 036 528
Lønnsforsknud	1 005 266	1 231 298
Fordringer vedr. ref AFP	29 571 017	9 159 070
Andre kortsiktige fordringer på pensjonister	839 444	217 498
Mellomværende megler *	36 796 884	6 513 683
Andre kortsiktige fordringer	20 310 704	0
Sum	101 203 586	571 158 077

* Mellomværende megler inkluderer NOK 31.392.000 i sikkerhetsstillelse/Variation Margin

20. FORSKUDDSBETALTE KOSTNADER OG IKKE OPPTJENTE MOTTATTE INNTEKTER

	2021	2020
Fordring på forfall utbytte	6 114 526	8 168 499
Andre forskuddsbetalte kostnader	2 590 252	747 099
Sum	8 704 778	8 915 599

21. INNSKUTT EGENKAPITAL

Antall innskuddsbevis	6
<i>Beisp pr. innskuddsbevis</i>	
Innskuddsbevis nr. 1 - Kontantinnskudd	100 000 000
Innskuddsbevis nr. 1 - Tingsinnskudd eiendommer	777 600 000
Innskuddsbevis nr. 2 - EK tilskudd 2017	8 676 974
Innskuddsbevis nr. 3 - EK tilskudd 2018	21 804 490
Innskuddsbevis nr. 4 - EK tilskudd 2019	33 205 849
Innskuddsbevis nr. 5 - EK tilskudd 2020	35 350 500
Innskuddsbevis nr. 6 - EK tilskudd 2021	35 259 450
Sum innskutt egenkapital pr. 31.12	1 011 897 263



This file is sealed with a digital signature.
The seal is a guarantee for the authenticity
of the document.

Document ID:
05B9A0407D0042AFB8D39970DF7D3797



22. PREMIEFOND FORDELT PÅ FORETAK

	Bærum kommune	Asker og Bærum Vannverk IKS	Asker og Bærum Brann og Redning IKS	Kalk Eiendom AS	Bærum kommunale pensjonskasse	Sum
Inngående balanse	878 235 391	4 772 530	0	4 546 389	231 408	887 785 717
Innbetalinger	0	0	0	0	0	0
Frigjort premiereserve vitrafrelse til PF	9 188 948	1 392	11 764	0	0	9 202 104
Tilbakeført premie	0	0	0	0	0	0
Overføring - tilflytting fra KLP	0	0	16 236 567	0	0	16 236 567
Garantert rente	17 722 158	88 422	119 807	78 244	4 667	18 013 298
Utlak fra premiefond	-143 568 959	-1 161 331	-12 200 000	-1 452 424	0	-158 382 714
Årets resultat tilført premiefond	54 472 581	215 275	1 246 196	530 877	50 335	56 515 265
Premiefond UB	816 050 119	3 916 289	5 414 334	3 703 086	286 410	829 370 238

	2021	2020	2019	2018	2017
Premiefond	829 370 238	887 785 717	536 867 880	505 595 748	481 235 735
Årets premie (premieliskudd)	817 544 438	533 231 159	627 995 659	581 950 657	485 485 580
Premiefondets størrelse i forhold til årets premie	1,0	1,7	0,9	0,9	1,0
Premiefondet i % av ordinær premie	101,4 %	166,5 %	85,5 %	86,9 %	99,1 %

Premiefondets anvendelse de siste 5 år

	2021	2020	2019	2018	2017
Inngående balanse	887 785 717	536 867 880	505 595 748	481 235 735	456 078 161
Sum premie	-817 544 438	-533 231 159	-627 995 659	-581 950 657	-485 485 580
Innbetalt premie	659 161 724	502 931 500	607 077 556	581 962 691	479 222 703
Tilflytting/Fraflytting	0	0	0	0	0
Frigjort premiereserve vitrafrelse til PF	9 202 104	15 604 294	10 096 558	9 690 272	0
Tilbakeført premie	0	0	0	0	9 010 061
Overføring fra PR som følge av ny OTP	16 236 567	300 000 000	11 702 475	9 818 219	9 355 840
Garantert rente	18 013 298	17 381 288	0	0	0
Premiefrikak	0	0	0	0	0
Resultatdisponering (til/ fra fond)	56 515 265	48 231 914	30 391 201	5 439 488	13 054 549
Utgående balanse	829 370 238	887 785 717	536 867 880	505 595 748	481 235 735

23. ENDRING I FORSIKRINGSFORPLIKTELSE

	Premiereserve mv.	Tilleggsavsetning	Kursreguleringsfond	Premiefond	Totalt	Risikoutjevsningsfond
1. Inngående balanse	7 051 890 319	244 526 118	1 236 965 613	887 785 717	9 421 167 768	15 917 969
2. Resultatførte endringer i forsikringsforpliktelser						
2.1 Netto resultatførte avsetninger (resultatpost 6 samt del av resultatpost 5.2.1)	908 498 234	297 293 846	422 554 488	27 215 402	1 655 561 970	
2.2 Overskudd på avkastningsresultatet (resultatpost 8.1)	0	0	0	0	0	764 063
2.3 Risikoresultat tilordnet forsikringskontraktene (resultatpost 8.2)	0	0	0	56 515 265	56 515 265	0
2.4 Annen tilordning av overskudd (resultatpost 8.3)	0	0	0	0	0	0
2.5 Justering av forsikringsforpliktelser fra andre resultatkomponenter (del av resultatpost 9.8)	0	0	0	0	0	0
Sum resultatførte endringer i forsikringsforpliktelser	908 498 234	297 293 846	422 554 488	83 730 667	1 712 077 235	764 063
3. Ikke resultatførte endringer i forsikringsforpliktelser						
3.1 Overføringer mellom fond	0	0	0	-142 146 146	-142 146 146	0
3.2 Overføringer til/fra pensjonskassen	0	0	0	-142 146 146	-142 146 146	0
Sum ikke resultatførte endringer i forsikringsforpliktelser	0	0	0	-142 146 146	-142 146 146	0
4. Utgående balanse	7 960 388 553	541 819 964	1 659 520 101	829 370 238	10 991 098 856	16 682 032

24. FORSIKRINGSFORPLIKTELSE FORDELT PÅ HOVEDBRANSJE OG DELBRANSJER

Samtlig forsikringsforpliktelser tilhører hovedbransjen kollektiv pensjonsforsikring som fordeles på delbransjene foretakspensjonsordninger uten investeringsvåg og fripoliser.

	Premiereserve	Tilleggsavsetning	Kursreguleringsfond	Premiefond, fond for regulering av pensjon og uførepensjon	Sum
Forsikringsforpliktelser pr. delbransje 31.12.2021					
Offentlig tjenestepensjon	5 166 898 564	541 819 964	1 659 520 101	829 370 238	8 197 608 867
Oppsatte rettigheter	2 793 489 989	0	0	0	2 793 489 989
Balanse 31.12.2021	7 960 388 553	541 819 964	1 659 520 101	829 370 238	10 991 098 856

Beregningsgrunnlag

For dødelighet og sivilstandselementer benyttes pensjonskassen tariffgrunnlaget K2013 med Finanstilsynets minstekrav til marginer. For den premiebetalende porteføljen benyttes egen utørelse basert på pensjonskassens risikoeksponering og erfaringer, mens for fripolisebestanden benyttes Storebrands "KU" tariff. Gjennomsnittlig grunnlagrente var 2,26 prosent pr. 31.12.2021. Premiefondet er i regnskapsåret tilført en rente på 2,0 prosent.

Tilstrrekkelighetstest

Aktuar vurderer grunnlaget for de forsikringsmessige avsetninger som tilstrekkelig og avsatt i henhold til lov og forskrifter.



This file is sealed with a digital signature. The seal is a guarantee for the authenticity of the document.

Document ID:
05B9A0407D0042AFB8D39970DF7D3797



25. BESKRIVELSE AV PENSJONSORDNINGEN

Navn på arbeidsgiver

Bærum kommune
Asker og Bærum Vannverk IKS
Asker og Bærum Brann og Redning IKS
Kalk Eiendom AS
Bærum kommunale pensjonskasse

Type pensjonsordning

Pensjonsordningen er en offentlig tjenestepensjonsordning etter Sentral Generell Særvtale 2020 Pensjonsordninger.

Arbeidstakernes tilskudd til pensjonsordningen

Aktive arbeidstakere bidrar med 2 prosent av pensjonsgrunnlaget.

Beskrivelse av pensjonstypene

Følgende ytelser inngår i pensjonsordningen:

1. Alderspension og AFP 65-66 år
2. Uførepensjon og midlertidig uførepensjon
3. Ektefelle- og barnepensjon

Alderspension for personer født før 1963

- Før 67 år: 66 prosent av pensjonsgrunnlaget, før levealderjustering.
 - Fra 67 år: Differansen mellom 66 prosent av pensjonsgrunnlaget og en antatt alderspensjon fra folketrygden iht. bransjestandard, før levealderjustering.
- Til alderspensjon er det beregnet et tillegg på 10 prosent av brutto alderspensjon for hvert barn, men kan samlet ikke overstige 90 prosent av pensjonsgrunnlaget. Alderspension beregnes som en livsvang ytelse.

Påslagspensjon

Påslagspensjon for de som er født i 1963 og senere. Det settes av en andel av lønnen (pensjonsgrunnlaget) i en beholding, årlig 5,7 prosent for inntekt mellom 0 - 12G og 18,1 prosent for inntekt mellom 7,1 - 12G. Årlig pensjon beregnes ved at pensjonsbeholdningen divideres med delingsstallet på uttakstidspunktet for pensjonen. Opplynt pensjon frem til 1.1.2020 beholdes.

AFP 65-66 år

Pensjonen beregnes enten etter folketrygdens regelverk, eller som en alderspensjon etter pensjonsordningens regler. Det blir innført ny AFP for de som er født i 1963 og senere. Reglene er ikke endelig vedtatt, men forslaget er i hovedtrekk lik AFP i privat sektor.

Uførepensjon og midlertidig uførepensjon

- 25 prosent av grunnbeløpet, likevel ikke mer enn 6 prosent av pensjonsgrunnlaget.
 - 3 prosent av pensjonsgrunnlaget opp til 6 ganger folketrygdens grunnbeløp.
 - 69 prosent av den delen av pensjonsgrunnlaget som er mellom 6 og 12 ganger folketrygdens grunnbeløp.
- Delvis ervervsudyktighet gir rett til uførepensjon i forhold til graden av ervervsudyktighet til enhver tid såfremt ervervsudyktigheten er minst 20 prosent. Til uførepensjonen er det for hvert barn beregnet et tillegg på 4 prosent av pensjonsgrunnlaget opp til 6 ganger folketrygdens grunnbeløp. Samlet barnetillegg kan likevel ikke overstige et beløp tilsvarende 12 prosent av pensjonsgrunnlaget opp til 6 ganger folketrygdens grunnbeløp.

Ektefelle- og barnepensjon

- Årlig ektefellepensjon fra pensjonsordningen som omfatter arbeidstakere ansatt etter 1. juli 2000 eller ektefeller født etter 1. juli 1950, som det beregnes ordinær årspremie for, utgjør 9 prosent av pensjonsgrunnlaget.
 - Årlig ektefellepensjon fra pensjonsordningen som omfatter arbeidstakere ansatt før 1. juli 2000 og ektefelle født før 1. juli 1950, som det beregnes ordinær årspremie for, utgjør differansen mellom 39,6 prosent av pensjonsgrunnlaget og en antatt etterlattepensjon fra folketrygden.
 - Årlig barnepensjon fra pensjonsordningen, som det beregnes ordinær årspremie for, utgjør 15 prosent av pensjonsgrunnlaget.
- Barnepensjon beregnes til barnet er 20 år eller tidligere død.

26. BESTAND, ANTALL MEDLEMMER

	Bærum kommune	Asker og Bærum Vannverk IKS	Asker og Bærum Brann og Redning IKS	Kalk Eiendom AS	Bærum kommunale pensjonskasse	Sum
Antall aktive medl (ekskl utføre)	9 948	17	197	0	3	10 165
Antall pensjonister	3 421	4	67	28	0	3 520
herav uførepensjonister	582	0	6			588
herav alderspensjonister	2 303	4	56	12		2 375
herav AFP	144		1			145
herav ektefellepensjonister	375		3	16		394
herav barnepensjonister	17		1			18
Oppsatte (ikke løpende)	24 453	5	177	30	0	24 665
Oppsatte under utbetaling	2 193	2	9	12	0	2 216
herav uførepensjonister	510		3	4		517
herav alderspensjonister	1 527	2	5	7		1 541
herav ektefellepensjonister	125		1	1		127
herav barnepensjonister	31					31
Sum	40 015	28	450	70	3	40 566

27. ANDRE FORPLIKTELSER

	2021	2020
Leverandørgjeld	46 961 490	38 825 547
Gjeld til megler/forvalter	886 387	936 561
Mellomværende pensjonister	0	-8 666
Gjeld kundeporteføljen**	224 631 324	0
Annen kortsiktig gjeld*	18 411	79 265 300
Sum forpliktelser	272 497 611	119 018 742

* Annen kortsiktig gjeld er i 2020 reklassifisering av negativ saldo for Collateral cash

**Gjeld kundeporteføljen, gjelder lån gitt fra kollektivporteføljen til selskapsporteføljen i tilknytning til investeringer/rehabilitering av Kommunegården.

Lånet renteberegnes med 2 års swaprente + 1,75%, og vil bli behandlet som et annuitetslån hvor nedbetalingen starter når Kommunegården tas i bruk etter rehabiliteringen

28. AVSETNING FOR FORPLIKTELSER

	2021	2020
Avsetning for påløpte kostnader	28 224 303	293 422
Fakturert, ikke opplynt premie	0	551 504 274
Sum forpliktelser	28 224 303	551 797 696



This file is sealed with a digital signature. The seal is a guarantee for the authenticity of the document.

Document ID:
05B9A0407D0042AFB8D39970DF7D3797



29. SOLVENSARGINKRAV OG SOLVENSKAPITAL

	2021	2020
Solvensmarginkrav		
Kollektiv tjenestepensjon	339 912 140	301 242 872
Etterlattepensjon	12 141 507	10 482 447
Utlørepensjon og premiefrittak	8 343 609	9 103 499
Sum solvensmarginkrav	360 397 257	320 828 818
Ansvarlig kapital		
Innskutt egenkapital	1 011 897 263	976 637 813
Opptjent egenkapital	561 449 041	474 438 908
Fradrag urealiserte gevinster selskapsporteføje	0	0
Kjernekapital	1 573 346 304	1 451 076 721
Ansvarlig lånekapital som medregnes	0	0
Sum netto ansvarlig kapital	1 573 346 304	1 451 076 721

	2021	2020
Netto ansvarlig kapital iht solvensmarginregelverket	1 573 346 304	1 451 076 721
Tilleggsavsetninger (50 %)	270 909 982	122 263 059
Risikoutjevningssond (50 %)	8 341 016	7 958 985
Solvenskapital	1 852 597 302	1 581 298 765
Overskudd solvenskapital	1 492 200 045	1 260 469 947
Kapital i prosent av krav	514,0 %	492,9 %

30. RISIKOANALYSER

Pensjonskassen utarbeider halvårige risikoanalyser i samsvar med Finanstilsynets solvenskapitalkrav for livsforsikringselskap og pensjonskasser. Risikoanalyserne omtaler alle vesentlige risikotyper og beskriver Pensjonskassens evne til å tåle tap i en løpende driftssituasjon.

Solvensmarginkravet er beregnet på bakgrunn av Finanstilsynets til en hver tid gjeldende metodikk og risikomodeller.

NOK mill	31.12.2021	31.12.2020
Samle tapspotensiale markedsrisiko	2 663	1 891
Samle tapspotensiale livsforsikringsrisiko	303	372
Samle tapspotensiale helseforsikringsrisiko	0	0
Samle tapspotensiale motpartsrisiko	41	45
Sum tapspotensiale før korrelasjonseffekt	3 008	2 308
Samlet tapspotensial før operasjonell risiko	2 766	2 029
Operasjonell risiko	48	41
Justering for den tapsabsorberende evnen til utsatt skatt	-422	-310
Samlet solvenskapitalkrav	2 392	1 759
Egenkapital	1 590	1 467
Tilleggsavsetninger	542	245
Kursreguleringssond	1 660	1 237
Supplerende kapital	199	
Justering for overgang til markedsverdi	-8	149
Merverdi av eiendeler utover bokført verdi	-1	25
Buffer for beste estimat for død og uførhet iht. bokførte avsetninger	37	45
Ansvarlig kapital	4 019	3 168
Overskudd/underskudd av bufferkapital	1 626	1 408
Solvenskapitaldekning	168 %	180 %
Solvenskapitaldekning uten overgangsregelen for forsikringstekniske avsetninger	167 %	180 %



This file is sealed with a digital signature.
The seal is a guarantee for the authenticity
of the document.

Document ID:
05B9A0407D0042AFB8D39970DF7D3797



31. RESULTATANALYSE

	Premie-betalende	Risiko-produkt	Sum 2021	Sum 2020
Avkastningsresultat i kollektivporteføljen				
Inntekt fra investeringer i kollektivporteføljen	408 481 106		408 481 106	209 880 594
Tilført rente	-177 798 532		-177 798 532	-197 448 990
Tilbaketført fra tilleggsavsetninger	-		-	-
Avkastningsresultat	230 682 574		230 682 574	12 431 604
Overført til premiefond	-		-	-
Overført til fond for regulering av pensjoner	-		-	-
Overført til erstatningsreserve	-		-	-
Overført til tilleggsavsetninger	229 918 512		229 918 512	12 050 940
Sum disponeringer til forsikringsfond				
Overført til risikoutjevningfond	764 063		764 063	380 664
Overført til annen opptjent egenkapital				
Sum disponering av avkastningsresultat	230 682 574		230 682 574	12 431 604
Risikoresultat				
Premiebetalende med sparing	56 695 265		56 695 265	48 396 914
Risikoplan utførelse				-
Reassuranseresultat	-180 000		-180 000	-165 000
Risikoresultat	56 515 265		56 515 265	48 231 914
Overført til premiefond	56 515 265		56 515 265	48 231 914
Overført til fond for regulering av pensjoner				-
Overført til risikoutjevningfond				-
Overført til annen opptjent egenkapital				-
Sum disponering av risikoresultat	56 515 265		56 515 265	48 231 914
Administrasjonsresultat				
Administrasjons- og forvaltningspremie	27 154 885		27 154 885	24 783 444
Netto inngjort administrasjonsreserve	6 444 309		6 444 309	5 759 608
Forvaltnings- og forsikringsrelaterte kostnader	-33 382 819		-33 382 819	-28 263 333
Administrasjonsresultat	216 375		216 375	2 279 719
Teknisk regnskap				
Avkastningsresultat	230 682 574		230 682 574	12 431 604
Risikoresultat	56 515 265		56 515 265	48 231 914
Administrasjonsresultat	216 375		216 375	2 279 719
Overført til andre forsikringsfond	-286 433 777		-286 433 777	-60 282 854
Forfalt rentegarantipremie og fortljenselementer	20 403 227		20 403 227	48 983 838
Teknisk regnskap	21 383 664		21 383 664	51 644 221
Endring i opptjent egenkapital				
Resultat av teknisk regnskap	21 383 665		21 383 665	51 644 221
Netto gevinst på investeringer i selskapsporteføljen	93 932 421		93 932 421	157 109 817
Kostnader i ikke-teknisk regnskap	-117 574		-117 574	-131 539
Skattekostnader	-28 724 507		-28 724 507	-52 339 228
Andre resultatkomponenter	1 300 190		1 300 190	
Endring i opptjent egenkapital	87 774 196		87 774 196	156 283 271
Avstemning av endring i opptjent egenkapital				
Opptjent egenkapital 01.01	490 356 877		490 356 877	334 073 606
Opptjent egenkapital 31.12	578 131 073		578 131 073	490 356 877
Endring i opptjent egenkapital	87 774 196		87 774 196	156 283 272

32. GJENFORSIKRING - REASSURANSE

Pensjonskassen har inngått avtale om katastrofereassurans. Reassurandørens kapasitet er 230 mill kr og pensjonskassens egenregning er 20 mill kr. Måkgrense er 250 mill kr. Reassurandør er Arch Re, med Security Rating "A+".



This file is sealed with a digital signature.
The seal is a guarantee for the authenticity
of the document.

Document ID:
05B9A0407D0042AFB8D39970DF7D3797



Deloitte.

Deloitte AS
Dronning Eufemias gate 14
Postboks 221 Sentrum
NO-0103 Oslo
Norway

Tel: +47 23 27 90 00
www.deloitte.no

Til styret i Bærum Kommunale Pensjonskasse

UAVHENGIG REVISORS BERETNING

Konklusjon

Vi har revidert Bærum Kommunale Pensjonskasses årsregnskap som består av balanse per 31. desember 2021, resultatregnskap, oppstilling over endringer i egenkapitalen og kontantstrømoppstilling for regnskapsåret avsluttet per denne datoen og noter til årsregnskapet, herunder et sammendrag av viktige regnskapsprinsipper.

Etter vår mening

- oppfyller årsregnskapet gjeldende lovkrav, og
- gir årsregnskapet et rettviseende bilde av selskapets finansielle stilling per 31. desember 2021, og av dets resultater og kontantstrømmer for regnskapsåret avsluttet per denne datoen i samsvar med regnskapslovens regler og god regnskapsskikk i Norge.

Grunnlag for konklusjonen

Vi har gjennomført revisjonen i samsvar med de internasjonale revisjonsstandardene International Standards on Auditing (ISA-ene). Våre oppgaver og plikter i henhold til disse standardene er beskrevet nedenfor under *Revisors oppgaver og plikter ved revisjonen av årsregnskapet*. Vi er uavhengige av selskapet slik det kreves i lov, forskrift og International Code of Ethics for Professional Accountants utstedt av the International Ethics Standards Board for Accountants (IESBA-reglene), og vi har overholdt våre øvrige etiske forpliktelser i samsvar med disse kravene. Innhentet revisjonsbevis er etter vår vurdering tilstrekkelig og hensiktsmessig som grunnlag for vår konklusjon.

Øvrig informasjon

Styret og daglig leder (ledelsen) er ansvarlige for informasjonen i årsberetningen. Øvrig informasjon omfatter informasjon i årsrapporten bortsett fra årsregnskapet og den tilhørende revisjonsberetningen. Vår konklusjon om årsregnskapet ovenfor dekker ikke informasjonen i årsberetningen.

I forbindelse med revisjonen av årsregnskapet er det vår oppgave å lese årsberetningen. Formålet er å vurdere hvorvidt det foreligger vesentlig inkonsistens mellom årsberetningen og årsregnskapet og den kunnskap vi har opparbeidet oss under revisjonen av årsregnskapet, eller hvorvidt informasjon i årsberetningen ellers fremstår som vesentlig feil. Vi har plikt til å rapportere dersom årsberetningen fremstår som vesentlig feil. Vi har ingenting å rapportere i så henseende.

Basert på kunnskapen vi har opparbeidet oss i revisjonen, mener vi at årsberetningen

- er konsistent med årsregnskapet og
- inneholder de opplysninger som skal gis i henhold til gjeldende lovkrav.

Ledelsens ansvar for årsregnskapet

Ledelsen er ansvarlig for å utarbeide årsregnskapet og for at det gir et rettviseende bilde i samsvar med regnskapslovens regler og god regnskapsskikk i Norge. Ledelsen er også ansvarlig for slik internkontroll som den finner nødvendig for å kunne utarbeide et årsregnskap som ikke inneholder vesentlig feilinformasjon, verken som følge av misligheter eller utilsiktede feil.

Ved utarbeidelsen av årsregnskapet må ledelsen ta standpunkt til selskapets evne til fortsatt drift og opplyse om forhold av betydning for fortsatt drift. Forutsetningen om fortsatt drift skal legges til grunn for årsregnskapet så lenge det ikke er sannsynlig at virksomheten vil bli avvirket.

Deloitte refers to one or more of Deloitte Touche Tohmatsu Limited ("DTTL"), its global network of member firms, and their related entities (collectively, the "Deloitte organization"). DTTL (also referred to as "Deloitte Global") and each of its member firms and related entities are legally separate and independent entities, which cannot obligate or bind each other in respect of third parties. DTTL and each DTTL member firm and related entity is liable only for its own acts and omissions, and not those of each other. DTTL does not provide services to clients. Please see www.deloitte.no to learn more.

© Deloitte AS

Registrert i Foretaksregisteret Medlemmer av Den norske Revisorforening
Organisasjonsnummer: 980 211 282

Penneo Dokumentno.kkei:2VM1W-PJ47W-57FQH-M6TX3-FE887-GCWTFB



Deloitte.

side 2
Uavhengig revisors beretning -
Bærum Kommunale Pensjonskasse

Revisors oppgaver og plikter ved revisjonen av årsregnskapet

Vårt mål er å oppnå betryggende sikkerhet for at årsregnskapet som helhet ikke inneholder vesentlig feilinformasjon, verken som følge av misligheter eller utilsiktede feil, og å avgi en revisjonsberetning som inneholder vår konklusjon. Betryggende sikkerhet er en høy grad av sikkerhet, men ingen garanti for at en revisjon utført i samsvar med ISA-ene, alltid vil avdekke vesentlig feilinformasjon som eksisterer. Feilinformasjon kan oppstå som følge av misligheter eller utilsiktede feil. Feilinformasjon blir vurdert som vesentlig dersom den enkeltvis eller samlet med rimelighet kan forventes å påvirke økonomiske beslutninger som brukerne foretar basert på årsregnskapet.

Som del av en revisjon i samsvar med ISA-ene, utøver vi profesjonelt skjønn og utviser profesjonell skepsis gjennom hele revisjonen. I tillegg:

- identifiserer og vurderer vi risikoen for vesentlig feilinformasjon i regnskapet, enten det skyldes misligheter eller utilsiktede feil. Vi utformer og gjennomfører revisjonshandlinger for å håndtere slike risikoer, og innhenter revisjonsbevis som er tilstrekkelig og hensiktsmessig som grunnlag for vår konklusjon. Risikoen for at vesentlig feilinformasjon som følge av misligheter ikke blir avdekket, er høyere enn for feilinformasjon som skyldes utilsiktede feil, siden misligheter kan innebære samarbeid, forfalskning, bevisste utelatelser, uriktige fremstillinger eller overstyring av internkontroll.
- opparbeider vi oss en forståelse av den interne kontroll som er relevant for revisjonen, for å utforme revisjonshandlinger som er hensiktsmessige etter omstendighetene, men ikke for å gi uttrykk for en mening om effektiviteten av selskapets interne kontroll.
- evaluerer vi om de anvendte regnskapsprinsippene er hensiktsmessige og om regnskapsestimaterne og tilhørende noteopplysninger utarbeidet av ledelsen er rimelige.
- konkluderer vi på hensiktsmessigheten av ledelsens bruk av fortsatt drift-forutsetningen ved avleggelsen av årsregnskapet, basert på innhentede revisjonsbevis, og hvorvidt det foreligger vesentlig usikkerhet knyttet til hendelser eller forhold som kan skape tvil av betydning om selskapets evne til fortsatt drift. Dersom vi konkluderer med at det eksisterer vesentlig usikkerhet, kreves det at vi i revisjonsberetningen henleder oppmerksomheten på tilleggsopplysningene i årsregnskapet, eller, dersom slike tilleggsopplysninger ikke er tilstrekkelige, at vi modifierer vår konklusjon. Våre konklusjoner er basert på revisjonsbevis innhentet inntil datoen for revisjonsberetningen. Etterfølgende hendelser eller forhold kan imidlertid medføre at selskapet ikke fortsetter driften.
- evaluerer vi den samlede presentasjonen, strukturen og innholdet i årsregnskapet, inkludert tilleggsopplysningene, og hvorvidt årsregnskapet gir uttrykk for de underliggende transaksjonene og hendelsene på en måte som gir et rettviseende bilde.

Vi kommuniserer med styret blant annet om det planlagte omfanget av revisjonen og til hvilken tid revisjonsarbeidet skal utføres. Vi utveksler også informasjon om forhold av betydning som vi har avdekket i løpet av revisjonen, herunder om eventuelle svakheter av betydning i den interne kontrollen.

Oslo, 15. mars 2022
Deloitte AS

Gry Kjersti Berget
statsautorisert revisor

Perneo Dokumentnøkkel: 2VM1W-PJ47W-57FQH-M6TX3-FE887-GCW7B



PENNEO

Signaturene i dette dokumentet er juridisk bindende. Dokument signert med "Penneo"™ - sikker digital signatur.
De signerende parter sin identitet er registrert, og er listet nedenfor.

"Med min signatur bekrefter jeg alle datoer og innholdet i dette dokument."

Gry Kjersti Berget

Statsautorisert revisor

Serienummer: 9578-5995-4-188360

IP: 217.173.xxx.xxx

2022-03-14 13:12:35 UTC



Penneo Dokumentnøkkel: 2VM1W-PJ47W-57FQH-M6TX3-FE887-GCWTB

Dokumentet er signert digitalt, med **Penneo.com**. Alle digitale signatur-data i dokumentet er sikret og validert av den datamaskin-utregnede hash-verdien av det opprinnelige dokument. Dokumentet er låst og tids-stemplet med et sertifikat fra en betrodd tredjepart. All kryptografisk bevis er integrert i denne PDF, for fremtidig validering (hvis nødvendig).

Hvordan bekrefter at dette dokumentet er originalen?

Dokumentet er beskyttet av ett Adobe CDS sertifikat. Når du åpner dokumentet i

Adobe Reader, skal du kunne se at dokumentet er sertifisert av **Penneo e-signature service <penneo@penneo.com>**. Dette garanterer at innholdet i dokumentet ikke har blitt endret.

Det er lett å kontrollere de kryptografiske beviser som er lokalisert inne i dokumentet, med Penneo validator - <https://penneo.com/validate>