



ÅRSREGNSKAPET FOR REGNSKAPSÅRET 2020 - GENERELL INFORMASJON

Enheten

Organisasjonsnummer: 983 519 164
Organisasjonsform: Aksjeselskap
Foretaksnavn: FORSKNINGSPARKEN DRIFT AS
Forretningsadresse: Gaustadalléen 21
0349 OSLO

Regnskapsår

Årsregnskapets periode: 01.01.2020 - 31.12.2020

Konsern

Morselskap i konsern: Nei

Regnskapsregler

Regler for små foretak benyttet: Ja
Benyttet ved utarbeidelsen av årsregnskapet til selskapet: Regnskapslovens alminnelige regler

Årsregnskapet fastsatt av kompetent organ

Bekreftet av representant for selskapet: Bjørn Erik Reinseth
Dato for fastsettelse av årsregnskapet: 20.05.2021

Grunnlag for avgivelse

År 2020: Årsregnskapet er elektronisk innlevert
År 2019: Tall er hentet fra elektronisk innlevert årsregnskap fra 2020

Det er ikke krav til at årsregnskapet m.v. som sendes til Regnskapsregisteret er undertegnet. Kontrollen på at dette er utført ligger hos revisor/enhetens øverste organ. Sikkerheten ivaretas ved at innsender har rolle/rettighet for innsending av årsregnskapet via Altinn, og ved at det bekreftes at årsregnskapet er fastsatt av kompetent organ.

Brønnøysundregistrene, 12.06.2022



Resultatregnskap

Beløp i: NOK	Note	2020	2019
RESULTATREGNSKAP			
Inntekter			
Salgsinntekt	1	32 796 410	33 876 840
Sum inntekter		32 796 410	33 876 840
Kostnader			
Avskrivning av driftsmidler og immaterielle eiendeler	2	5 580 129	4 562 267
Annen driftskostnad	5	26 713 665	28 765 652
Sum kostnader		32 293 794	33 327 919
Driftsresultat		502 616	548 921
Finansinntekter og finanskostnader			
Annen renteinntekt		62 197	51 906
Sum finansinntekter		62 197	51 906
Rentekostnad til foretak i samme konsern	8, 9	480 356	382 319
Annen rentekostnad		79 317	211 999
Annen finanskostnad		5 140	6 509
Sum finanskostnader		564 813	600 827
Netto finans		-502 616	-548 921
Ordinært resultat før skattekostnad		0	0
Skattekostnad på ordinært resultat	6	20 337	
Ordinært resultat etter skattekostnad		-20 337	0
Årsresultat		-20 337	0
Årsresultat etter minoritetsinteresser		-20 337	
Totalresultat		-20 337	
Overføringer og disponeringer			
Konsernbidrag	7		
Udekket tap	7	-20 337	



Resultatregnskap

Beløp i: NOK	Note	2020	2019
Sum overføringer og disponeringer		-20 337	



Balanse

Beløp i: NOK	Note	2020	2019
BALANSE - EIENDELER			
Anleggsmidler			
Immaterielle eiendeler			
Utsatt skattefordel	6		
Varige driftsmidler			
Driftsløsøre, inventar o.a. utstyr	2, 3	11 338 070	16 313 840
Sum varige driftsmidler		11 338 070	16 313 840
Sum anleggsmidler		11 338 070	16 313 840
Omløpsmidler			
Varer			
Fordringer			
Kundefordringer		2 457 461	138 011
Andre kortsiktige fordringer		3 560 064	5 829 105
Sum fordringer		6 017 525	5 967 116
Bankinnskudd, kontanter og lignende			
Bankinnskudd, kontanter o.l.		54 894	275 406
Sum bankinnskudd, kontanter og lignende		54 894	275 406
Sum omløpsmidler		6 072 419	6 242 522
SUM EIENDELER		17 410 489	22 556 362
BALANSE - EGENKAPITAL OG GJELD			
Egenkapital			
Innskutt egenkapital			
Aksjekapital	4, 7	100 000	100 000
Annen innskutt egenkapital	7	363 739	381 426
Sum innskutt egenkapital		463 739	481 426



Balanse

Beløp i: NOK	Note	2020	2019
Opptjent egenkapital			
Annen egenkapital	7		2 650
Sum opptjent egenkapital			2 650
Sum egenkapital		463 739	484 076
Gjeld			
Langsiktig gjeld			
Utsatt skatt	6		88 101
Sum avsetninger for forpliktelser			88 101
Annen langsiktig gjeld			
Konvertible lån	8	3 267 634	8 624 395
Gjeld til kredittinstitusjoner	3	1 199 148	3 169 332
Øvrig langsiktig gjeld	8, 9	8 000 000	8 000 000
Sum annen langsiktig gjeld		12 466 782	19 793 727
Sum langsiktig gjeld		12 466 782	19 881 828
Kortsiktig gjeld			
Leverandørgjeld		2 606 241	1 947 905
Kortsiktig konserngjeld		108 438	
Annen kortsiktig gjeld		1 765 289	242 553
Sum kortsiktig gjeld		4 479 968	2 190 458
Sum gjeld		16 946 750	22 072 287
SUM EGENKAPITAL OG GJELD		17 410 489	22 556 362



Brønnøysundregistrene

ÅRSREGNSKAP FOR REGNSKAPSÅRET 2020 - GENERELL INFORMASJON

Journalnummer: 2021 337749

Enheten

Organisasjonsnummer: 983 519 164
Organisasjonsform: Aksjeselskap
Foretaksnavn: FORSKNINGSPARKEN DRIFT AS
Forretningsadresse: Gaustadalléen 21
0349 OSLO

Regnskapsår

Årsregnskapets periode: 01.01.2020 - 31.12.2020

Konsern

Morselskap i konsern: Nei

Regnskapsregler

Regler for små foretak benyttet: Ja
Benyttet ved utarbeidelsen av
årsregnskapet til selskapet: Regnskapslovens alminnelige regler

Årsregnskapet fastsatt av kompetent organ

Bekreftet av representant for selskapet: Bjørn Erik Reinseth
Dato for fastsettelse av årsregnskapet: 20.05.2021

Grunnlag for avgivelse

År 2020: Årsregnskap er elektronisk innlevert.
År 2019: Tall er hentet fra elektronisk innlevert årsregnskap fra 2020.

Det er ikke krav til at årsregnskapet m.v. som sendes til Regnskapsregisteret er undertegnet. Kontrollen på at dette er utført ligger hos revisor/enhetens øverste organ. Sikkerheten ivaretas ved at innsender har rolle/rettighet for innsending av årsregnskapet via Altinn, og ved at det bekreftes at årsregnskapet er fastsatt av kompetent organ.

Brønnøysundregistrene, 17.06.2021



Organisasjonsnr: 983 519 164
FORSKNINGSPARKEN DRIFT AS

RESULTATREGNSKAP

Beløp i: NOK	Note	2020	2019
RESULTATREGNSKAP			
Inntekter			
Salgsinntekt	1	32 796 410	33 876 840
Sum inntekter		32 796 410	33 876 840
Kostnader			
Avskrivning av driftsmidler og immaterielle eiendeler			
	2	5 580 129	4 562 267
Annen driftskostnad	5	26 713 665	28 765 652
Sum kostnader		32 293 794	33 327 919
Driftsresultat		502 616	548 921
Finansinntekter og finanskostnader			
Annen renteinntekt		62 197	51 906
Sum finansinntekter		62 197	51 906
Rentekostnad til foretak i samme konsern	8, 9	480 356	382 319
Annen rentekostnad		79 317	211 999
Annen finanskostnad		5 140	6 509
Sum finanskostnader		564 813	600 827
Netto finans		-502 616	-548 921
Ordinært resultat før skattekostnad			
Skattekostnad på ordinært resultat	6	20 337	
Ordinært resultat etter skattekostnad		-20 337	0
Årsresultat		-20 337	0
Årsresultat etter minoritetsinteresser		-20 337	
Totalresultat		-20 337	
Overføringer og disponeringer			
Konsernbidrag	7		
Udekket tap	7	-20 337	
Sum overføringer og disponeringer		-20 337	



Organisasjonsnr: 983 519 164
FORSKNINGSPARKEN DRIFT AS

BALANSE

Beløp i: NOK	Note	2020	2019
BALANSE - EIENDELER			
Anleggsmidler			
Immaterielle eiendeler			
Utsatt skattefordel	6		
Varige driftsmidler			
Driftsløssøre, inventar o. a. utstyr			
	2, 3	11 338 070	16 313 840
Sum varige driftsmidler		11 338 070	16 313 840
Sum anleggsmidler		11 338 070	16 313 840
Omløpsmidler			
Varer			
Fordringer			
Kundefordringer		2 457 461	138 011
Andre kortsiktige fordringer		3 560 064	5 829 105
Sum fordringer		6 017 525	5 967 116
Bankinnskudd, kontanter og lignende			
Bankinnskudd, kontanter o. l.		54 894	275 406
Sum bankinnskudd, kontanter og lignende		54 894	275 406
Sum omløpsmidler		6 072 419	6 242 522
SUM EIENDELER		17 410 489	22 556 362
BALANSE - EGENKAPITAL OG GJELD			
Egenkapital			
Innskutt egenkapital			
Aksjekapital	4, 7	100 000	100 000
Annen innskutt egenkapital	7	363 739	381 426
Sum innskutt egenkapital		463 739	481 426
Opptjent egenkapital			
Annen egenkapital	7		2 650
Sum opptjent egenkapital			2 650
Sum egenkapital		463 739	484 076
Gjeld			



Langsiktig gjeld			
Utsatt skatt	6		88 101
Sum avsetninger for forpliktelseser			88 101
Annen langsiktig gjeld			
Konvertible lån	8	3 267 634	8 624 395
Gjeld til kredittinstitusjoner	3	1 199 148	3 169 332
Øvrig langsiktig gjeld	8, 9	8 000 000	8 000 000
Sum annen langsiktig gjeld		12 466 782	19 793 727
Sum langsiktig gjeld		12 466 782	19 881 828
Kortsiktig gjeld			
Leverandørgjeld		2 606 241	1 947 905
Kortsiktig konserngjeld		108 438	
Annen kortsiktig gjeld		1 765 289	242 553
Sum kortsiktig gjeld		4 479 968	2 190 458
Sum gjeld		16 946 750	22 072 287
SUM EGENKAPITAL OG GJELD		17 410 489	22 556 362



Organisasjonsnr: 983 519 164
FORSKNINGSPARKEN DRIFT AS

NOTEOPPLYSNINGER - SELSKAP - alle poster oppgitt i hele tall

Note

Regnskapsprinsipper

Note

Antall aksjer og aksjeeiere

<u>Aksjeklasse</u>	<u>Ant. aksjer</u>	<u>Pålydende</u>	<u>Bokført verdi</u>
Ordinære aksjer	100.00	1000.00	100000.00

<u>Aksjeeiere - fritekst</u>	<u>Antall</u>	<u>Eierandel</u>	<u>Aksjeklasse</u>
Oslotech AS	100.00	100.00%	Ordinære aksjer

<u>Sum</u>	<u>Sum antall</u>	<u>Sum eierandel</u>
	100.00	100.00%

Note

Ytelser til ledende personer
Er det gitt ytelser til ledende person: Nei

Ytelser til daglig leder

<u>Ytelser</u>	<u>Lønn</u>	<u>Pensj.forpl.</u>	<u>Andre godtgj.</u>
----------------	-------------	---------------------	----------------------

Note
5

Antall årsverk i regnskapsåret


Virksomheten har hatt følgende antall årsverk:
0.00


Note


Lån og sikkerhetsstillelse til ledende personer og aksjeeiere

Er det gitt lån eller sikkerhetsstillelse til ledende personer: Nei



 Legally signed by
Jørn Omland
20.05.2021

 Legally signed by
Ingar Madsen
20.05.2021

 Legally signed by
Bjørn Erik Reinseth
20.05.2021

Årsregnskap 2020

Forskningsparken Drift AS

Resultatregnskap
Balanse
Noter til regnskapet

Org.nr.: 983 519 164



Resultatregnskap

Forskningsparken Drift AS

Driftsinntekter og driftskostnader	Note	2020	2019
Salgsinntekt	1	32 796 410	33 876 840
Sum driftsinntekter		32 796 410	33 876 840
Avskrivning av driftsmidler og immaterielle eiendeler	2	5 580 129	4 562 267
Annen driftskostnad	5	26 713 665	28 765 652
Sum driftskostnader		32 293 794	33 327 919
Driftsresultat		502 616	548 921
Finansinntekter og finanskostnader			
Annen renteinntekt		62 197	51 906
Rentekostnad til foretak i samme konsern	8, 9	480 356	382 319
Annen rentekostnad		79 317	211 999
Annen finanskostnad		5 140	6 509
Resultat av finansposter		-502 616	-548 921
Ordinært resultat før skattekostnad		0	0
Skattekostnad på ordinært resultat	6	20 337	0
Årsresultat		-20 337	0
Overføringer			
Overført fra annen innskutt egenkapital	7	-20 337	0
Sum overføringer		-20 337	0

Forskningsparken Drift AS



Balanse
Forskningsparken Drift AS

Eiendeler	Note	2020	2019
Anleggsmidler			
<i>Varige driftsmidler</i>			
Driftsløsøre, inventar o.a. utstyr	2, 3	11 338 070	16 313 840
Sum varige driftsmidler		<u>11 338 070</u>	<u>16 313 840</u>
Sum anleggsmidler		<u>11 338 070</u>	<u>16 313 840</u>
Omløpsmidler			
<i>Fordringer</i>			
Kundefordringer		2 457 461	138 011
Andre kortsiktige fordringer		3 560 064	5 829 105
Sum fordringer		<u>6 017 525</u>	<u>5 967 116</u>
<i>Bankinnskudd, kontanter o.l</i>			
Bankinnskudd, kontanter o.l.		54 894	275 406
Sum bankinnskudd, kontanter o.l		<u>54 894</u>	<u>275 406</u>
Sum omløpsmidler		<u>6 072 419</u>	<u>6 242 522</u>
Sum eiendeler		<u>17 410 489</u>	<u>22 556 362</u>

Forskningsparken Drift AS



Balanse
Forskningsparken Drift AS

Egenkapital og gjeld	Note	2020	2019
Egenkapital			
<i>Innskutt egenkapital</i>			
Aksjekapital	4, 7	100 000	100 000
Annen innskutt egenkapital	7	363 739	381 426
Sum innskutt egenkapital		<u>463 739</u>	<u>481 426</u>
<i>Opptjent egenkapital</i>			
Annen egenkapital	7	0	2 650
Sum opptjent egenkapital		<u>0</u>	<u>2 650</u>
Sum egenkapital		<u>463 739</u>	<u>484 076</u>
Gjeld			
Utsatt skatt	6	0	88 101
Sum avsetning for forpliktelseser		<u>0</u>	<u>88 101</u>
<i>Annen langsiktig gjeld</i>			
Konvertible lån	8	3 267 634	8 624 395
Gjeld til kredittinstitusjoner	3	1 199 148	3 169 332
Øvrig langsiktig gjeld	8, 9	8 000 000	8 000 000
Sum annen langsiktig gjeld		<u>12 466 782</u>	<u>19 793 727</u>
<i>Kortsiktig gjeld</i>			
Leverandørgjeld		2 606 241	1 947 905
Kortsiktig konserngjeld		108 438	0
Annen kortsiktig gjeld		1 765 289	242 553
Sum kortsiktig gjeld		<u>4 479 968</u>	<u>2 190 458</u>
Sum gjeld		<u>16 946 750</u>	<u>22 072 287</u>
Sum egenkapital og gjeld		<u>17 410 489</u>	<u>22 556 362</u>

Oslo, den.....
Styret i Forskningsparken Drift AS

Jørn Omland
Styremedlem

Bjørn Erik Reinseth
styreleder

Ingar Madsen
daglig leder



Forskningsparken Drift AS - Noter

Noter 1 - Regnskapsprinsipper

Årsregnskapet er satt opp i samsvar med regnskapsloven og god regnskapsskikk for små foretak.

a) Driftsinntekter

Inntektsføring av leie og viderefaktureringer skjer på leveringstidspunktet.

b) Omløpsmidler/Kortsiktig gjeld

Omløpsmidler og kortsiktig gjeld omfatter normalt poster som forfaller til betaling innen ett år etter balansedagen, samt poster som knytter seg til varekretsløpet. Omløpsmidler vurderes til laveste verdi av anskaffelseskost og antatt virkelig verdi.

c) Anleggsmidler/Langsiktig gjeld

Anleggsmidler omfatter eiendeler bestemt til varig eie og bruk. Anleggsmidler er vurdert til anskaffelseskost. Varige driftsmidler balanseføres og avskrives over driftsmidlets økonomiske levetid. Varige driftsmidler nedskrives til gjenvinnbart beløp ved verdifall som forventes ikke å være forbigående. Gjenvinnbart beløp er det høyeste av netto salgsverdi og verdi i bruk. Verdi i bruk er nåverdi av fremtidige kontantstrømmer knyttet til eiendelen. Nedskrivningen reverseres når grunnlaget for nedskrivningen ikke lenger er til stede.

d) Fordringer

Kundefordringer og andre fordringer oppføres til pålydende etter fradrag for avsetning til forventet tap. Avsetning til tap gjøres på grunnlag av en individuell vurdering av de enkelte fordringene.

e) Skatt

Skattekostnaden i resultatregnskapet omfatter både periodens betalbare skatt og endring i utsatt skatt. Utsatt skatt er beregnet med 22% på grunnlag av de midlertidige forskjeller som eksisterer mellom regnskapsmessige og skattemessige verdier, samt ligningsmessig underskudd til fremføring ved utgangen av regnskapsåret. Skatteøkende og skattereduserende midlertidige forskjeller som reverserer eller kan reversere i samme periode er utlignet og nettoført.



Note 2 - Anleggsmidler

	Varige driftsmidler
Anskaffelseskost pr 01.01	54 164 379
Tilgang	604 358
Avgang	0
Anskaffelseskost pr 31.12	54 768 737
Akkumulerte avskrivninger pr 31.12	43 430 668
Årets avskrivninger	5 580 129
Bokført verdi pr 31.12	11 338 070
Avskrivningstid	5-10 år

Selskapet har i 2020 endret avskrivningstid for flere driftsmidler som følge av at økonomisk levetid er vurdert til å være utgått.

Note 3 - Langsiktig gjeld / pantstillelser og garantier

Gjeld som forfaller mer enn 5 år etter regnskapsårets slutt	2020	2019
Gjeld til kredittinstitusjoner	1 199 148	3 169 332

	Gjeld sikret ved pant	Eiendeler stilt som sikkerhet	Balanseført verdi pant
Pantelån	1 199 148	Varige driftsmidler	11 338 070

Note 4 - Antall aksjer, aksjeeiere m.v

	Antall	Pålydende	Balanseført
Aksjer	100	1 000	100 000

Alle aksjene gir samme rettigheter i selskapet.
Alle aksjene eies av Oslotech AS.

Note 5 - Ytelser/godtgjørelser til daglig leder, styret og revisor

Selskapet har ikke hatt ansatte i løpet av året.
Det er ikke utbetalt eller avsatt honorar til daglig leder eller styret.
Selskapet er ikke pliktig til å ha tjenestepensjon eller lov om obligatorisk tjenestepensjon.

	2020
Revisjon	30 000
Bistand årsregnskap	5 000
Bistand ligningspapirer	5 000
Sum	40 000



Note 6 Skatt

Årets skattekostnad	2020	2019
Resultatført skatt på ordinært resultat:		
Betalbar skatt	108 438	0
Endring i utsatt skatt	-88 101	0
Skattekostnad ordinært resultat	20 337	0
Skattepliktig inntekt:		
Ordinært resultat før skatt	0	0
Permanente forskjeller	0	0
Endring i midlertidige forskjeller	1 394 777	-723 921
Avgitt konsernbidrag	-492 898	0
Anvendelse av fremførbart underskudd	-901 879	0
Skattepliktig inntekt	0	-723 921
Betalbar skatt i balansen:		
Betalbar skatt på årets resultat	108 438	0
Betalbar skatt på avgitt konsernbidrag	-108 438	0
Sum betalbar skatt i balansen	0	0

Skatteeffekten av midlertidige forskjeller som har gitt opphav til utsatt skatt og utsatte skattefordeler, spesifisert på typer av midlertidige forskjeller

	2020	2019	Endring
Varige driftsmidler	-92 440	1 302 337	1 394 777
Sum	-92 440	1 302 337	1 394 777
Akkumulert fremførbart underskudd	0	-901 879	-901 879
Inngår ikke i beregningen av utsatt skatt	92 440	0	-92 440
Grunnlag for utsatt skattefordel / skatt	0	400 458	400 458
Utsatt skattefordel / skatt (22 %)	0	88 101	88 101

I henhold til God regnskapsskikk for små foretak balanseføres ikke utsatt skattefordel.

Note 7 - Egenkapital

	Aksjekapital	Annen innskutt EK	Annen EK	Sum
Egenkapital pr 01.01	100 000	381 426	2 650	484 076
Avgitt konsernbidrag		-384 460		-384 460
Mottatt konsernbidrag		384 460		384 460
Årsresultat	0	-17 687	-2 650	-20 337
Egenkapital pr 31.12	100 000	363 739	0	463 739

Note 8 - Konsern, tilknyttede selskaper m.v.

Selskapet inngår i konsernet Oslotech AS.
Konsernregnskapet er tilgjengelig hos Oslotech AS, Gaustadalléen 21, 0349 OSlo.

Spesifikasjon av mellomværende med konsernselskap	2020	2019
Gjeld til Oslotech AS	11 267 634	10 624 395

Gjelden er renteberegnet.



Note 9 - Ansvarlig lån

OsloTech AS har ytet selskapet et ansvarlig lån på kr 2 000 000.
Lånet står tilbake for selskapets øvrige gjeld og avdras ikke før etter nærmere avtale med låntakers bankforbindelse. Lånet blir renteberegnet.



Munkedamsveien 45
Postboks 1704 Vika
0121 Oslo
www.bdo.no

Uavhengig revisors beretning

Til generalforsamlingen i Forskningsparken Drift AS

Uttalelse om revisjonen av årsregnskapet

Konklusjon

Vi har revidert årsregnskapet til Forskningsparken Drift AS.

Årsregnskapet består av:

- Balanse per 31. desember 2020
- Resultatregnskap for 2020
- Noter til årsregnskapet, herunder et sammendrag av viktige regnskapsprinsipper.

Etter vår mening:

Er årsregnskapet avgitt i samsvar med lov og forskrifter og gir et rettviseende bilde av selskapets finansielle stilling per 31. desember 2020 og av dets resultater for regnskapsåret avsluttet per denne datoen i samsvar med regnskapslovens regler og god regnskapsskikk i Norge.

Grunnlag for konklusjonen

Vi har gjennomført revisjonen i samsvar med lov, forskrift og god revisjonsskikk i Norge, herunder de internasjonale revisjonsstandardene International Standards on Auditing (ISA-ene). Våre oppgaver og plikter i henhold til disse standardene er beskrevet i Revisors oppgaver og plikter ved revisjon av årsregnskapet. Vi er uavhengige av selskapet slik det kreves i lov og forskrift, og har overholdt våre øvrige etiske forpliktelser i samsvar med disse kravene. Etter vår oppfatning er innhentet revisjonsbevis tilstrekkelig og hensiktsmessig som grunnlag for vår konklusjon.

Styret og daglig leders ansvar for årsregnskapet

Styret og daglig leder (ledelsen) er ansvarlig for å utarbeide årsregnskapet i samsvar med lov og forskrifter, herunder for at det gir et rettviseende bilde i samsvar med regnskapslovens regler og god regnskapsskikk i Norge. Ledelsen er også ansvarlig for slik internkontroll som den finner nødvendig for å kunne utarbeide et årsregnskap som ikke inneholder vesentlig feilinformasjon, verken som følge av misligheter eller utilsiktede feil.

Ved utarbeidelsen av årsregnskapet må ledelsen ta standpunkt til selskapets evne til fortsatt drift og opplyse om forhold av betydning for fortsatt drift. Forutsetningen om fortsatt drift skal legges til grunn for årsregnskapet så lenge det ikke er sannsynlig at virksomheten vil bli avviklet.

Revisors oppgaver og plikter ved revisjonen av årsregnskapet

Vårt mål er å oppnå betryggende sikkerhet for at årsregnskapet som helhet ikke inneholder vesentlig feilinformasjon, verken som følge av misligheter eller utilsiktede feil, og å avgi en revisjonsberetning som inneholder vår konklusjon. Betryggende sikkerhet er en høy grad av sikkerhet, men ingen garanti for at en revisjon utført i samsvar med lov, forskrift og god revisjonsskikk i Norge, herunder ISA-ene, alltid vil avdekke vesentlig feilinformasjon som eksisterer. Feilinformasjon kan oppstå som følge av misligheter eller utilsiktede feil. Feilinformasjon blir vurdert som vesentlig dersom den enkeltvis eller samlet med rimelighet kan forventes å påvirke økonomiske beslutninger som brukerne foretar basert på årsregnskapet.

For videre beskrivelse av revisors oppgaver og plikter vises det til:
<https://revisorforeningen.no/revisjonsberetninger>



Uttalelse om andre lovmessige krav

Konklusjon om registrering og dokumentasjon

Basert på vår revisjon av årsregnskapet som beskrevet ovenfor, og kontrollhandlinger vi har funnet nødvendig i henhold til internasjonal standard for attestasjonsoppdrag (ISAE) 3000

«Attestasjonsoppdrag som ikke er revisjon eller forenklet revisorkontroll av historisk finansiell informasjon», mener vi at ledelsen har oppfylt sin plikt til å sørge for ordentlig og oversiktlig registrering og dokumentasjon av selskapets regnskapsopplysninger i samsvar med lov og god bokføringsskikk i Norge.

BDO AS

Eivin Redbo
statsautorisert revisor
(elektronisk signert)

Penneo Dokumentnøkkel: PHE50-Z01EM-0715Q-G78NP-UE3ZF-G20VL



PENNEO

Signaturene i dette dokumentet er juridisk bindende. Dokument signert med "Penneo™ - sikker digital signatur".
De signerende parter sin identitet er registrert, og er listet nedenfor.

"Med min signatur bekrefter jeg alle datoer og innholdet i dette dokument."

Eivin Aleksander Redbo

Statsautorisert revisor

Serienummer: 9578-5998-4-832041

IP: 188.95.xxx.xxx

2021-05-21 12:07:33Z



Penneo Dokumentnøkkel: PHE5O-Z01EM-0715Q-G78NP-UE3ZF-G20VL

Dokumentet er signert digitalt, med **Penneo.com**. Alle digitale signatur-data i dokumentet er sikret og validert av den datamaskin-utregnede hash-verdien av det opprinnelige dokument. Dokumentet er låst og tids-stemplet med et sertifikat fra en betrodd tredjepart. All kryptografisk bevis er integrert i denne PDF, for fremtidig validering (hvis nødvendig).

Hvordan bekrefter at dette dokumentet er originalen?

Dokumentet er beskyttet av ett Adobe CDS sertifikat. Når du åpner dokumentet i

Adobe Reader, skal du kunne se at dokumentet er sertifisert av **Penneo e-signature service <penneo@penneo.com>**. Dette garanterer at innholdet i dokumentet ikke har blitt endret.

Det er lett å kontrollere de kryptografiske beviser som er lokalisert inne i dokumentet, med Penneo validator - <https://penneo.com/validate>